

**SURTIDO
COMPLETO
DE PRODUCTO
PROFESIONAL**

ÍNDICE

HERRAMIENTAS Y ÚTILES | **010**

PROTECCIÓN LABORAL | **080**

ELECTRICIDAD | **102**

FONTANERÍA Y EVACUACIÓN | **114**

QUÍMICOS | **146**

PINTURAS | **160**

REVESTIMIENTOS Y PAVIMENTOS | **174**

BAÑOS | **186**

PYL | **200**

AISLAMIENTO E IMPERMEABILIZANTES | **220**

PREMARCOS, PUERTAS Y VENTANAS | **280**

MATERIALES DE CONSTRUCCIÓN | **304**

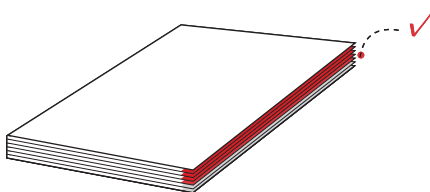
Todo lo necesario para el profesional



¡Producto disponible en almacén!

Este símbolo indica que el artículo se encuentra en stock en los almacenes centrales y está listo para ser enviado. **Entrega rápida garantizada.**

Y para hacerlo más fácil...



Todas las páginas marcadas con una pestaña roja en el lateral, indica que los productos publicados los encontramos mayoritariamente en stock, y que, por lo tanto, están disponibles en nuestro almacén.

*¡Compra con confianza
y recibe tu pedido más rápido!*



Cuando el símbolo lleva un asterisco, indica un producto con alguna referencia en stock.

Nuestras marcas exclusivas

 GAMMA  Baño  Terra-decor

Nuestras marcas de confianza







































Conócenos.

Somos un gran grupo, somos una gran marca

Somos un gran grupo porque ponemos a tu alcance la mayor plataforma logística del sector, con **30.000 m²** y más de **50.000 referencias** a tu disposición con todas las categorías de producto. Además, te ofrecemos todas las **ventajas de la marca GAMMA** junto con las mejores firmas del sector. Ponemos a tu disposición un conjunto de servicios para hacer más fácil tu día a día, porque también **somos profesionales y sabemos lo que necesitas.**

Somos una gran marca porque nuestro compromiso en todos los aspectos es firme. Por eso, creamos **“Por un Planeta azul”**, un proyecto que pone en valor las soluciones, productos y sistemas de construcción eco-responsables, informando de forma clara y didáctica sobre las ventajas de la eficiencia energética, la economía circular y el ahorro de agua.

Construyendo juntos somos futuro, desde 1989.

/ garantía de calidad **GAMMA**

Apostar por GAMMA es garantía de calidad, es contar con **los mejores profesionales, productos y servicios** para ayudarte a convertir tu proyecto en una realidad.



Calidad profesional a precios de almacén

Somos tu almacén de construcción de confianza, porque contamos con las mejores marcas del sector y el mejor asesoramiento.



Amplio surtido siempre en stock

Lo que necesitas, cuando lo necesitas. Más de 50.000 referencias disponibles en nuestra plataforma logística.



Atención personalizada y asesoramiento profesional

Estamos aquí para ayudarte. Contamos con un equipo profesional para asesorarte en todo lo que necesitas.



Compra rápida y fácilmente

¡Te lo ponemos muy fácil! Fácil acceso y parquin y amplio horario de apertura, sin colas ni esperas. Comprar en GAMMA es muy rápido y sencillo.



En GAMMA por ser profesional, sí, tienes descuento

Por ser profesional de la reforma y la construcción, te ofrecemos un **descuento sobre los precios indicados** en este catálogo. Precios orientativos según fabricante.

Consulta tus descuentos
o financiación en tu **punto
de venta más cercano.**



Descubre todos los servicios que podemos ofrecerte en la página 428



En GAMMA, por ser profesional, cargamos tu vehículo

Nuestro personal te ayudará a cargar el material

Compra cómodamente y no te preocupes por esos
productos más pesados y voluminosos.



Consulta tus descuentos
o financiación en tu **punto**
de venta más cercano.

Descubre todos los servicios que podemos ofrecerte en la página 428



En GAMMA, por ser profesional, financiamos tus obras

Llévatelo ahora y paga más adelante

Si necesitas crédito para tus obras, te ofrecemos
diferentes posibilidades de financiación.

Consulta tus descuentos
o financiación en tu **punto**
de venta más cercano.



Descubre todos los servicios que podemos ofrecerte en la página 428



HERRAMIENTAS Y ÚTILES

ELECTROPORTÁTIL | **012**

DISCOS | **016**

BROCAS Y CINCELES | **018**

MEZCLADORAS, LIJADORAS Y PULIDORAS | **022**

COMPRESORES | **024**

GRUPOS ELECTRÓGENOS | **026**

MANUTENCIÓN Y ELEVACIÓN | **027**

HIDROLIMPIADORAS Y ASPIRADORAS | **028**

ANDAMIOS | **030**

HORMIGONERAS | **031**

CORTADORAS | **032**

MEDICIÓN Y NIVELACIÓN | **037**

CORDELERÍA | **042**

VENTILACIÓN | **044**

HERRAMIENTAS MANUALES | **046**

CONSTRUCCIÓN | **060**

SOLDADURA | **062**

FONTANERÍA | **064**

PLAQUISTA | **066**

TORNILLERÍA | **068**

CONTENEDORES, EMBALAJES Y PROTECCIÓN | **074**

ÚTILES DE LIMPIEZA | **078**





Amplio surtido
Siempre en
stock



Más de 50.000
referencias disponibles

**Lo que necesitas,
cuando lo necesitas.**

Formación para profesionales



**Te ofrecemos gratis
cursos técnicos
y demostraciones
de productos.**

Consulta las condiciones en tu punto
de venta más cercano.

Descuentos para profesionales



**En GAMMA
por ser profesional,
sí tienes descuentos.**

Consulta las condiciones en tu punto
de venta más cercano.

Aparcamiento clientes



**Disponemos de plazas
de aparcamiento adaptadas
para vehículos industriales**

Consulta las condiciones en tu punto
de venta más cercano.

Miniamoladoras



! 730 W
Mejor relación
calidad-precio



MINIAMOLADORA G12SR4 (S)
Diámetro disco 115 mm -
730 W - 1,8 kg - 10.000 rpm.
Líder en su clase en durabilidad. Nuevo diseño
compacto y ligero. Uso continuo en trabajos
medios.
Incluye 1 llave y 1 empuñadura auxiliar.

ref.G HIMAM006
85 €/ud.



MINIAMOLADORA GWS 700 PROFESSIONAL
(0601394003)
Protección contra el polvo gracias al diseño
especial de la rejilla de ventilación. 700 W.
11.000 rpm. Disco de 115 mm. 1,9 kg.
Protección contra re arranque. Caja de cartón.

ref.G BOMAM007
78 €/ud.



MINIAMOLADORA DWE4056
115 mm. 120 v. 800 W. 11.800 rpm.
Arranque suave + bloqueo y re arranque.
Potencia acústica Ce Lwa 101,3 dB(A). Kwa
incertidumbre de potencia acústica 3 dB(A).
Tamaño del eje M14 mm. 1,8 kg.

ref.G DEWAL010
75 €/ud.

Amoladoras



! 2.200 W



AMOLADORA G23SW2W7 230D
Uso continuo en trabajos duros. Motor protegido
del polvo y de los escombros a través de
la construcción del laberinto, aumentan la
durabilidad del motor en aprox. un 20 %.
Ø disco 230 mm. 2200 W. 6600 rpm. Largo
469 mm. 5,1 kg.
Incluye 1 empuñadura auxiliar, 1 llave y 1 disco
diamante.

ref.G HIAM0007
132 €/ud.



! 2.000 W



AMOLADORA DWE 490
(207767)
Motor protegido contra la abrasión. Empuñadura
lateral con 2 posiciones para mayor versatilidad.
Disco de 230 mm.
Potencia de 2000 W y 6600 rpm.

ref.G DEWAL011
113 €/ud.



Atornilladores y taladros**NEW****STOCK****TALADRO PERCUTOR GSB 18V-21**

Taladro a batería. Con 55 Nm de par de giro, portabrocas de sujeción rápida de 13 mm. Taladra madera con un diámetro máximo de 35 mm y en acero con uno de hasta 13 mm, también trabaja con mampostería de hasta 10 mm. Compatible con todas las baterías y cargadores Bosch Professional de 18 V. Cuenta con 2 velocidades, Autolock, luz LED, tecnología de iones de litio y giro reversible.

ref. G BOSCH008

299 € / ud.**STOCK****TALADRO GSB13 RE PROFESSIONAL**

Solo 1,8 kg. Preselección de revoluciones con rueda de ajuste. Robusto portabrocas de sujeción rápida. 600 W. Ø Perforación hormigón: 13 mm. Reversible. Electrónico. Portabrocas de sujeción rápida. Caja de cartón.

ref. G BOTAP003

104 € / ud.**1 2 baterías de 2.0 Ah y cargador incluidos****STOCK****TALADRO PERCUTOR DV18DAWCZ**

Taladro compacto y ligero compatible. Motor con escobillas, par máximo 50 Nm, 20 ajustes de par y modos de trabajo: atornillado, taladrado y percusión. Velocidad 0-350/1400 rpm, impactos 0-5,250/21.000 imp. Portabrocas automático 13 mm, luz LED, y empuñadura cómoda. Peso 1,4 kg, largo 170 mm. Compatible con baterías deslizantes BSL18 y baterías MultiVolt.

ref. G HITAC001

191 € / ud.**Biseladora y rascador de juntas****BISELADORA PORTÁTIL PRO-EDGER**

Accesorio profesional, para uso intensivo, diseñado especialmente para el biselado e ingleteado de baldosa cerámica y piedra natural mediante el uso de una miniamoladora angular y las muelas diamantadas RUBI PRO-EDGER. Incorpora un sistema de rodamientos sellados de alta velocidad que los protege del polvo generado durante el desbastado y que, junto a los patines de polietileno, de alta resistencia al desgaste, facilita un suave desplazamiento por el canto de la pieza.

ref. 16956

515,90 € / ud.**RUBISCRAPER-250 230V 50HZ**

Facilidad con la que podemos controlar la profundidad de rascado, su alta robustez, el hecho de que no genera polvo ya que no trabaja por fricción, el sistema de autoguiado que nos permite mantenernos siempre dentro de la junta y, por supuesto, posiblemente el aspecto más relevante: reducir al mínimo el riesgo de dañar o romper las baldosas cerámicas durante el proceso.

ref. 66940

223,75 € / ud.

Martillos eléctricos



730 W
Mejor relación
calidad-precio



MARTILLO PERFORADOR DH26PC

Ideal reformista, sds plus, 2,8 kg, 3,2 julios, capacidad máx. hormigón 26 mm, 3 modos, perfora, perfora con percusión y hace ligeras demoliciones en pared, con embrague de seguridad, para uso continuo en trabajos duros.

ref.G HIMAP003
237 €/ud.



10 J



MARTILLO DEMOLEDOR H41MB2

Alta capacidad de demolición. Compatible con punteros y cinceles SDS Max. Empuñadura antivibración de doble capa con alto nivel de absorción de vibraciones, para un óptimo confort durante los trabajos de demolición. Sistema "Vario Lock" que permite 12 posiciones de cincel. Ideal reformistas. 950 W. 3000 imp. 10 J. Largo 430 mm. Peso 5,2 kg. Maletín, puntero y empuñadura auxiliar incluida.

586 €/ud.



3,5 J



MARTILLO COMBINADO D25333K

Líder en su categoría con rendimiento de perforación. Parada de rotación para ligeras aplicaciones de cincelado en yeso y azulejos. Perform&Protect: la menor vibración de su categoría con 10 m/s². Ideal perforaciones de anclajes en hormigón y ladrillo desde 4 mm hasta 30 mm. Potencia 950 W. Velocidad sin carga 0-1150 rpm. 3,7 kg. 250x95x355 mm.

ref.G DEWAL008
322 €/ud.



22 J

MARTILLO PICADOR - DEMOLEDOR H60MC

Muy funcional y robusto. Vario Lock 12 posiciones. Uso continuo en trabajos duros. SDS Máx. 1300 W. Percusiones 1600 min. Fuerza impacto 22 J. Largo 570 mm. 10 kg. Incluye 1 empuñadura auxiliar, 1 puntero y 1 maletín.

719 €/ud.



45 J

MARTILLO DEMOLEDOR H65SB3

El mejor resultado en su clase, con gran poder de demolición (45 J). Robusta caja de aluminio con doble aislamiento (AHB) aumenta la durabilidad de la herramienta. Empuñadura de absorción de la vibración y sistema de protección de la vibración para el usuario (UVP). Uso continuo en trabajos duros. 1340 W. 1400 rpm. Largo 731 mm. 17,2 k. Incluye 1 empuñadura auxiliar, 1 puntero y 1 maletín con ruedas.

1.313 €/ud.

**Martillos a batería**

3,2 J
Batería Litio-Ion 18 V

MARTILLO DH1826DAW22

Martillo perforador con tres modos: taladro, martillo y cincel con posición ajustable. Motor sin escobillas para mayor potencia y durabilidad. Incluye empuñadura ergonómica con sistema antivibración (LVH), arranque suave y control RFC contra bloqueos. Luz LED integrada y función de parada automática para perforaciones precisas.

433 €/ud.

**MARTILLO PERFORADOR GBH 18V-22 PROFESSIONAL**

SDS plus a batería. 1,9 J. Uso versátil con 3 modos, perforación, taladro con percusión, cincelado. Motor sin escobillas, reduce la necesidad de mantenimiento y mejora la autonomía por carga de batería, disminuye los tiempos de inactividad y aumenta la vida útil. Buena relación potencia-peso. 2,3 kg. 18 V. Incluye luz LED, control de giro, velocidad variable y Vario Lock. Sin baterías ni cargador.

294 €/ud.

**MARTILLO DCH172NT**

Motor XR 18 V con tecnología sin escobillas proporciona mayor autonomía y durabilidad. Puntos de colocación para el acoplamiento Lanyard ready. Perform & Protect: La menor vibración 8,8 m/s² que reduce la fatiga del usuario. Luz LED blanca brillante con la característica del retardo para mejorar la visibilidad y la funcionalidad. Sin baterías ni cargador.

203 €/ud.



**En GAMMA
por ser profesional,
sí, tienes descuento.
Y también... financiación.**

Por ser profesional de la reforma y la construcción, te ofrecemos un descuento sobre los precios indicados en este catálogo. Precios orientativos según fabricante.

Consulta tus descuentos o financiación en tu punto de venta más cercano.



Discos general obra

UNIVERSAL ECO

Ø 115 x 1,8 x 22,2

ref.G DISCC009

8,04 €/ud.

Ø 230 x 2,6 x 22,2

ref.G DISCC010

22,46 €/ud.

! Excelente precio



✓ STOCK

HORMIGÓN

Para materiales duros.

Ø 230 x 2,6 x 22,23 mm.

ref.G DISCC004

58,34 €/ud.

! Hormigón armado



✓ STOCK

Discos para porcelánico

PORCELÁNICO

Cantos de corte muy limpios.
Alta capacidad de corte.
Máximo rendimiento y vida útil.

Ø 115 x 2 x 22,2 mm.

ref.G DISCC012

35,42 €/ud.



✓ STOCK

DIAMANTE PORCELÁNICO

TCR-115.
Corte fino en baldosas
de gres porcelánico.
Disponibles modelos
TCR-125 y TCR-230.

ref.31972

41,80 €/ud.



Discos de limpieza

INOX. LÁMINAS | Tyrolit

Ø 115 x 22,3 mm.

ref.G TYINO114

3,22 €/ud.

**! También
para acero inox.**



✓ STOCK

DISCO DE LIMPIEZA

Máximas revoluciones 11.000.

Ø 115 x 22,2 mm.

ref.G TYLIMO11

8,82 €/ud.

! Elimina óxido y pintura



✓ STOCK

DIAMANTE 4 x 4

STT-230.

Para el corte de todo tipo de
materiales de obra, incluido
hormigón armado. Alto
rendimiento y velocidad de corte.
Modelos STT-1215 y STT-125.

ref.30976

83,18 €/ud.



Consulta

la tabla de recomendaciones
de discos en función del material
a cortar en seco.

Escaneando este código



**En GAMMA
por ser profesional,
sí, tienes descuento.
Y también... financiación.**

Por ser profesional de la reforma y la construcción,
te ofrecemos un descuento sobre los precios indicados
en este catálogo. Precios orientativos según fabricante.

Consulta tus descuentos o financiación en tu punto
de venta más cercano.



**Discos de resina****ACERO INOXIDABLE**

Corta chapas, barras, perfiles, tubos y material macizo.

Ø 115 x 1 x 22,2 mm.
ref. G DISCC001

1,14 € /ud.

Ø 230 x 1,9 x 22,2 mm.
ref. G DISCC002

3,06 € /ud.

Ø 230 x 3 x 22,2 mm.
ref. G DISCC003

2,72 € /ud.

**PIEDRA**

Buena vida útil.
Utilización universal.

Ø 230 x 3 x 22,2 mm.
ref. G DISCC011

2,86 € /ud.



! Cantos de corte limpio

! Rápidos cortes sin rebabas

BASIC INOX.

Ø 125 x 1 x 22,2 mm.
ref. G TYINO125

1,78 € /ud.



! De 125 mm

BASIC PIEDRA

Disco de corte bombeado
rectificadora angular. Calidad Basic.

Ø 115 x 2,5 x 22,2 mm.
ref. G TYPE001

1,91 € /ud.



! Para piedra

ACERO INOX. CON X LOCK

Disco de corte para inox.
Corte suave y fácil. El disco no
contiene rellenos ferrosos,
sulfurosos ni clorados.
Sistema X-LOCK, el sistema de
cambio de accesorios más rápido
del mercado.

Ø 115 x 1 x 22,2 mm.
ref. G BOSBD004


13,15 € /estuche 10 ud.

**MULTIWHEEL**

Corta multimateriales: todo tipo de
materiales blandos como madera,
plástico y compuestos modernos.
Durabilidad extrema con Bosch
Carbide Technology. Sistema
X-LOCK, el sistema de cambio de
accesorios más rápido del mercado.

Ø 115 x 10 x 22,2 mm.
ref. G BOSBD003

20,52 € /ud.



! Multimateriales

BASIC 2 en 1

Para acero y acero inoxidable.

Ø 115 x 2,5 x 22,2 mm.
ref. G TYACE006

1,78 € /ud.



! Espesor 2,5 mm

Discos de lija**OXY MULTIPERFORADOS**

Disco Ø 225 mm multiagujeros
para adaptar a cualquier lijadora.
Círculos innovadores vinculados
en la superficie abrasiva, aspecto
importante del sistema de soporte
antiestático. Para aplicar en todo
tipo de pinturas, productos con film
de melamina y superficies a base
de resina (encimeras de baños,
cocinas, revestimientos). Packs
6 ud.

Grano 40
ref. G CEVIK010
5,20 € /ud.

Grano 80
ref. G CEVIK011
5,20 € /ud.

Grano 180
ref. G CEVIK012
5,20 € /ud.

Grano 240
ref. G CEVIK013
5,20 € /ud.

**DE MALLA**

Lijado sin polvo. Superficie abrasiva
de gran resistencia, calidad y
durabilidad. Se adapta a cualquier
lijadora con velcro en la base. Puede
usarse sobre todo tipo de pinturas,
resinas, melaminas, madera y PVC.
Packs 5 ud.

Grano 60
ref. G CEVIK014
6,29 € /ud.

Grano 80
ref. G CEVIK015
6,29 € /ud.

Grano 180
ref. G CEVIK016
6,29 € /ud.



Brocas 4 drill

BROCA PORCELÁNICA

Resistente soldadura de los granos de diamante para una mayor duración. "Easy-Star" sin deslizamiento. Aptas para trabajar sin guía centradora. Perfectas para trabajar con taladros inalámbricos (1000 - 25.000 rpm). Cuerpo reforzado con tornillo prisionero. Ofrece un mejor rendimiento y rigidez, y mantiene la cera en la punta de la boca.

6 mm	ref.G RUBIB008	23,12 €/ud.
8 mm	ref.G RUBIB009	25,62 €/ud.
10 mm	ref.G RUBIB010	28,06 €/ud.
kit 6, 8, 10 y 12 mm ref. G RUBIB014		102 €/ud.



PORCELÁNICA DRYGRES

Para taladrar en seco; cerámicas de revestimiento, gres y gres porcelánico, así como mármol y granito. Velocidad de trabajo máxima 14.000 rpm. Acabado en rosca M14. Utilizables con amoladora (conexión directa) o taladro eléctrico (adaptador ref. 05976).

Ø 6 mm	ref.G RUBIB001	20,24 €/ud.
Ø 8 mm	ref.G RUBIB002	22,38 €/ud.
Ø 10 mm	ref.G RUBIB003	24,56 €/ud.



! Porcelánico en seco



PORCELÁNICA DRYGRES

Para taladrar en seco; cerámicas de revestimiento, gres, gres porcelánico, mármol y granito. Velocidad de trabajo máxima 14.000 rpm. Acabado en rosca M14. Utilizables con amoladora (conexión directa) o taladro eléctrico (adaptador ref. 05976).

Ø 28 mm	ref.G RUBIB004	49,64 €/ud.
Ø 35 mm	ref.G RUBIB005	63,82 €/ud.
Ø 43 mm	ref.G RUBIB006	68,96 €/ud.
Ø 50 mm	ref.G RUBIB007	77,48 €/ud.



! Porcelánico en seco



SDS PLUS-3

Broca, 2 aristas de corte y punta centradora. Buena vida útil y resistencia al desgaste.

4x50x110	ref.G BOSBS001	3,83 €/ud.
5x50x110	ref.G BOSBS002	3,65 €/ud.
5x100x160	ref.G BOSBS003	3,83 €/ud.
6x150x210	ref.G BOSBS006	5,68 €/ud.
8x50x110	ref.G BOSBS007	3,95 €/ud.
8x100x160	ref.G BOSBS008	4,16 €/ud.
8x150x210	ref.G BOSBS009	4,82 €/ud.
10x100x160	ref.G BOSBS010	4,89 €/ud.
10x150x210	ref.G BOSBS011	5,68 €/ud.
10x200x260	ref.G BOSBS012	7,10 €/ud.
12x100x160	ref.G BOSBS013	5,77 €/ud.
12x150x210	ref.G BOSBS014	6,69 €/ud.
12x200x260	ref.G BOSBS015	8,36 €/ud.
14x150x210	ref.G BOSBS016	9,72 €/ud.
14x200x260	ref.G BOSBS017	12,15 €/ud.
16x150x210	ref.G BOSBS018	12,25 €/ud.
16x250x310	ref.G BOSBS019	17,60 €/ud.
18x250x300	ref.G BOSBS020	22,45 €/ud.
20x400x450	ref.G BOSBS021	30,91 €/ud.
22x400x450	ref.G BOSBS022	34,00 €/ud.



SDS PLUS-7

Cabeza maciza de carburo de 4 aristas de corte. Compatible con todos los martillos perforadores SDS plus. Ideales para taladrar agujeros en hormigón armado, por ejemplo: Hormigón curado, hormigón armado reforzado, piedra dura como granito y gneis.

5 x 50 x 115	ref.G BOSBS040	8,54 €/ud.
6 x 150 x 215	ref.G BOSBS041	13,30 €/ud.
8 x 50 x 115	ref.G BOSBS042	9,25 €/ud.
10 x 150 x 215	ref.G BOSBS043	13,29 €/ud.
12 x 100 x 165	ref.G BOSBS044	13,50 €/ud.
12 x 150 x 215	ref.G BOSBS045	15,66 €/ud.
6 x 50 x 115	ref.G BOSBS047	7,75 €/ud.
6 x 100 x 165	ref.G BOSBS048	8,16 €/ud.
8 x 100 x 165	ref.G BOSBS049	9,73 €/ud.
10 x 100 x 165	ref.G BOSBS050	11,46 €/ud.



! Perfora hormigón armado

Brocas**CYL-9 MULTICONSTRUCCIÓN**

Broca para todos los materiales o materiales multicapa.

3x40x70	ref.G BOSCB003	5,27 €/ud.
4x40x75	ref.G BOSCB004	5,27 €/ud.
5x50x85	ref.G BOSCB005	5,58 €/ud.
6x60x100	ref.G BOSCB006	5,89 €/ud.
6x90x150	ref.G BOSCB007	7,14 €/ud.
8x80x120	ref.G BOSCB008	7,30 €/ud.
10x80x120	ref.G BOSCB009	9,55 €/ud.
12x90x150	ref.G BOSCB010	12,97 €/ud.

**EXPERT HEX-9 HARD CERAMIC**


Para taladros de impacto rotativos, atornilladores de impacto, taladros rotativos y atornilladores. Dura hasta 10 veces más que una broca para azulejos convencional.

Larga duración al perforar baldosas duras.

Punta de broca extremadamente duradera con la tecnología Bosch Carbide Technology.

Vástago hexagonal para una máxima transmisión de la fuerza en taladros convencionales de tres mordazas y portabrocas hexagonales de taladro.

6 x 90	ref.G BOSBS060	15,51 €/ud.
8 x 90	ref.G BOSBS061	21,10 €/ud.
10 x 90	ref.G BOSBS062	22,84 €/ud.

**CYL-3 PIEDRA**

Para piedra, hormigón.

3x40x70	ref.G BOSBP002	3,02 €/ud.
4x40x75	ref.G BOSBP003	3,02 €/ud.
5x50x85	ref.G BOSBP004	3,01 €/ud.
6x60x100	ref.G BOSBP005	3,02 €/ud.
6x90x150	ref.G BOSBP006	4,22 €/ud.
8x150x200	ref.G BOSBP008	6,04 €/ud.
8x80x120	ref.G BOSBP007	3,63 €/ud.
10x150x200	ref.G BOSBP010	7,85 €/ud.
10x80x120	ref.G BOSBP009	4,83 €/ud.
12x90x150	ref.G BOSBP011	7,20 €/ud.

**POINT Q**

Broca para metal. Perfora rápidamente gracias al diseño de la punta PointTeQ.

La punta de centrado evita los desplazamientos y permite iniciar la perforación rápida y fácilmente. La mayor velocidad de perforación genera menos calor y desgaste. Vástago cilíndrico compatible con portabrocas de tres mordazas.

2 x 24 x 49 (2 ud.)	ref.G BOSBM021	1,24 €/ud.
2.5 x 30 x 57 (2 ud.)	ref.G BOSBM022	1,30 €/ud.
3 x 33 x 61 (2 ud.)	ref.G BOSBM023	1,46 €/ud.
3 x 39 x 70 (2 ud.)	ref.G BOSBM024	1,63 €/ud.
4 x 43 x 75 (2 ud.)	ref.G BOSBM025	1,79 €/ud.
4,5 x 47 x 80	ref.G BOSBM026	1,12 €/ud.
5 x 52 x 86	ref.G BOSBM027	1,24 €/ud.
6 x 57 x 93	ref.G BOSBM028	1,63 €/ud.
7 x 69 x 109	ref.G BOSBM029	2,28 €/ud.
8 x 75 x 117	ref.G BOSBM030	2,96 €/ud.
10 x 87 x 133	ref.G BOSBM031	3,53 €/ud.
12 x 101 x 151	ref.G BOSBM032	6,51 €/ud.



Cinceles y coronas

Para martillos < 25 J

Restauración, rehabilitación, perforaciones, picado y demolición.



CINCEL SDS-MAX AZULEJOS
300x50 mm

ref.G BOSCC008 **35,02 € / ud.**



CINCEL SDS-MAX PALA
400x50 mm

ref.G BOSCC007 **44,32 € / ud.**



CINCEL SDS-MAXPLANO R-TEC
400x26 mm

ref.G BOSCC006 **27,16 € / ud.**



CINCEL SDS-MAX PUNTERO R-TEC
400 mm

ref.G BOSCC005 **27,16 € / ud.**



CORONA EXPERT CONSTRUCCIÓN
Material power change

30 mm	ref.G BOSBC016	26,78 € / ud.
35 mm	ref.G BOSBC017	28,58 € / ud.
40 mm	ref.G BOSBC018	30,38 € / ud.
44 mm	ref.G BOSBC021	32,19 € / ud.
51 mm	ref.G BOSBC020	34,35 € / ud.
54 mm	ref.G BOSBC023	40,75 € / ud.
60 mm	ref.G BOSBC015	44,46 € / ud.
68 mm	ref.G BOSBC019	46,70 € / ud.
79 mm	ref.G BOSBC022	49,77 € / ud.
105 mm	ref.G BOSBC024	71,00 € / ud.



Para martillos < 5 J

Restauración y saneamiento



CINCEL SDS-PLUS AZULEJOS
250x40 mm

ref.G BOSCC004 **27,37 € / ud.**



CINCEL SDS-PLUS PALA
250x40 mm

ref.G BOSCC003 **29,16 € / ud.**



CINCEL SDS-PLUS PLANO R-TEC
250x22 mm

ref.G BOSCC002 **13,94 € / ud.**



CINCEL SDS-PLUS PUNTERO
250 mm

ref.G BOSCC001 **13,94 € / ud.**



CORONA ADAPTADOR

Hexagonal	ref.G BOSBC011	32,36 € / ud.
SDS-Plus	ref.G BOSBC012	35,74 € / ud.



CENTRADORA

HSS-G Metal	ref.G BOSBR001	9,37 € / ud.
HM Ladrillo/gres	ref.G BOSBR002	17,68 € / ud.





BOSCH



Nueva gama de accesorios

EXPERT

MEJORA TU HERRAMIENTA.

Bosch Professional Accessories.



Mezcladoras**MEZCLADORA VIATM1200W**

Máquina mezcladora de 1200 W con regulación electrónica de velocidad (6 velocidades), con empuñadura bimaterial. Se incluye una varilla K4 con acople M14 de 120 mm x 590 mm de longitud, 2 llaves fijas, 2 escobillas de repuesto y manual de instrucciones con la garantía y la declaración de conformidad. Para HACER mezclas homogéneas de morteros, cementos, resinas, pinturas y colas.

ref. G BVIAT020

102,45 €/ud.**RUBIMIX-9 N**

1200 W. Doble empuñadura con mango bimaterial. Caja reductora 2 velocidades y regulador electrónico. Doble aislamiento. Varilla de mezclado intercambiable, conexión M14. Varilla mezcladora de Ø 120 mm. (4 3/4") incluida. Ø máximo recomendado de mezclador: 140 mm.

ref. G RUBIM919

231,88 €/ud.**MEZCLADORA RUBIMIX-7 MINIMAX 1200 W**

Mezcladora eléctrica con motor monofásico, doble empuñadura bimaterial, regulador de velocidad con rueda de ajuste, conexión de varilla rosca M14 e incluye varilla de 3 hélices Ø 120 mm para morteros y adhesivos cerámicos. Apto para mezclado de adhesivos cementosos, resinas y pinturas.

ref. G RUBIM022

138,32 €/ud.**1.800 W****MEZCLADORA MT-MIXER**

Mezclador eléctrico de gran potencia. 1800 W. Ergonómico y ligero para la mezcla de mortero (cola, monocapa...). Gran capacidad de mezcla hasta 120 l de una sola vez. Con control electrónico de revoluciones y dos velocidades mediante piñón de engranaje. Se entrega con maletín de transporte y una varilla de mezcla de Ø 140 mm y Ø 160 motor: 1 anclaje para varilla con rosca M14. 9,95 kg.

ref. 523180

235 €/ud.**RUBIMIX-9 SUPERTORQUE 230 V 50/60 HZ**

Es un mezclador eléctrico apto para un amplio abanico de materiales; adhesivos cementosos, resinas, pinturas, etc. Destacable torque de 40,2 Nm. Este par de giro o torque es necesario para poder realizar mezclas en materiales de elevada viscosidad sin que el equipo se sobreesfuerce innecesariamente.

ref. 26970

243,42 €/ud.**MEZCLADOR M1600PRO**

1600 W. 2 velocidades mecánicas para la mezcla de medianos y grandes volúmenes. Regulación electrónica del motor. Arranque suave y progresivo; evita salpicaduras del material al iniciar la mezcla. Potente motor de larga duración con protector de temperatura por sobrecarga ligera. Incluye varilla 140 mm, M14. Óptima para pintura, adhesivo, cementos... Escobillas autodesconectables. Doble aislamiento. Revestimiento antirruido. Amplia gama de varillas de diferentes medidas, según material a mezclar.

ref. G CEVIK001

99 €/ud.**MEZCLADORA M1800PRO**

1800 W. 2 velocidades mecánicas para mezclar volúmenes medianos y grandes. Regulación electrónica del motor y arranque suave y progresivo que evita salpicaduras de material al mezclar. Motor potente y duradero equipado con protector de temperatura para sobrecargas ligeras. Incluye varilla de 140 mm, M14. Ideal para pinturas, adhesivos, cementos. Cepillos autodesconectables. Aislamiento doble. Recubrimiento antirruido. Amplia gama de varillas de diferentes tamaños, según el material a mezclar.

ref. G.CEVIK009

109 €/ud.

**Varillas mezcladoras****MEZCLADOR MORTERO COLA**

M80
Mezcla 10-15 kg.

ref.G RUBIM019
19,96 € /ud.

M100
Mezcla 15-20 kg.

ref.G RUBIM020
21,50 € /ud.

M120R (rosca M14)
Mezcla 15-25 kg.

ref.G RUBIM018
35,26 € /ud.

**Accesorios mezcladoras****PORTABROCAS PARA VARILLA RUBIMIX**

Para trabajar con varillas con acabado hexagonal inferior a 12 mm. Mezcladores M80 y M100.

ref.G RUBIB015
17,58 € /ud.

**INTERRUPTOR PARA MEZCLADOR M1600PRO**

1600 W.

ref.G CEVIK002
9,77 € /ud.

**ESCOBILLAS PARA MEZCLADOR M1600PRO**

1600 W.

ref.G CEVIK003
6,75 € /ud.

**Lijadoras y pulidoras****JUNTASOL**

Máquina rotativa para pavimentos cerámicos, terrazos y mármoles.
Motor monofásico: 220 V.
Potencia HP 0'75.
2 velocidades (66 rpm - 132 rpm)
Depósito 8 l. (Agua/ácidos) incluido.
Ø del cepillo de nailon: 400 mm.
Peso de la máquina 23 kg.

ref. 8874
1.327 € /ud.

**LIJADORA DE PARED TELESCÓPICA**

Con regulación y empuñadura ergonómica. Regulable de 110 a 180 mm.
Disco de lija ø 225 mm. Punta de cabezal de lijado desmontable.
Incluye 6 discos de lija con velcro y manguera de 4,5 m y bolsa de transporte.

ref.G CEVIK017
159 € /ud.

**LIJADORA DE PARED**

Fijación de lija mediante velcro, doble interruptor. 1010 W. 3200 rpm.
230 V. 50 Hz. Disco de lija ø 225 mm. 6 velocidades. Fácil cambio de escobillas. Incluye tubo de aspiración con posibilidad para conectar a aspirador, manguera, bolsa recoge polvo, escobillas, destornillador, 6 discos de lija con velcro de diferentes granos.

ref.G CEVIK008
99 € /ud.

Compresores



COMPRESOR PRO27XS SIN ACEITE

Motor eléctrico con 230 V, presión máxima de 8 bar, caudal de aire de 230 l/min. Disposición de cilindros en línea (2 cilindros), transmisión directa y velocidad máxima de 2850 rpm. Ideal para soplar, inflar, pintar, clavar y grapar. Incluye asa, ruedas grandes.

ref. G CEVIK018

126,09 €/ud.



COMPRESOR PRO52XS SIN ACEITE

Compresor ligero portátil sin aceite. Motor eléctrico de 2 HP (1,5 kW), aspira hasta 230 l/min y 8 bar de presión. Calderín de 50 l con purgador, dos manómetros y dos enchufes rápidos universales. Ideal para soplar, inflar, pintar, clavar y grapar. 230 V, velocidad máxima 2850 rpm.

ref. G CEVIK019

175 €/ud.



COMPRESOR PRO6XS SIN ACEITE

Compresor silencioso de 6 litros, ligero y portátil, con motor de 1 HP (0,75 kW) sin aceite, aspiración de 156 l/min y presión de hasta 8 bares. Calderín de 6 l con purgador, dos manómetros para control de presión, y dos enchufes rápidos universales. Incorpora silentblocks para mayor estabilidad y asa para fácil transporte.

ref. G CEVIK020

109 €/ud.



PISTOLA DE PINTAR W150

Sistema de pulverización de pintura. Capacidad 600 ml. Peso de 1,44 kg. Potencia 300 w. Caudal máximo por baja presión (en ml/min): 140.

ref. G CEVIK021

79,90 €/ud.

Compresores**COMPRESOR PRO50 VX**

Motor directo con doble cabezal en V, con depósito de 50 l. Motor con protección térmica. Gran caudal de aire. Compresor ideal para trabajos que necesitan mayor caudal de aire. Equipado con regulador de presión. Filtros de aire integrados. 230 V. 3 HP. 8 Bar. 340 l/min. 2950 rpm. 45 kg.

ref. CA-PRO50VX

235€/ud.

! Directo con doble cabezal en V

**COMPRESOR PRO24 SILENT**

Compresor digital silencioso para trabajos en interior y en exterior como soplar, hinchar, pintar, petrolear... Puede transportarse en cualquier posición, incluso tumbado. Doble salida de aire. Regulación de presión en diferentes intervalos para que el motor trabaje menos horas. 230 V. 1,5 HP. 8 Bar (115 Psi). 24 l. 150 l/min. 62 Db. 1400 rpm. 27 kg.

ref. CA-PRO24SILENC

145€/ud.

! Ultrasilencioso
Sin mantenimiento

**COMPRESOR PRO50S2 SIN ACEITE**

Compresor de 50 litros y 2,8 HP portátil para soplar, hinchar, pintar y usar herramientas neumáticas. Ofrece una presión máxima de 8 bares, un caudal de 300 l/min, silencioso y de bajo mantenimiento.

ref. G CEVIK022

369,52€/ud.**KIT COMPRESOR AIRE CK3300 PRO 5 ACCESORIOS**

Kit de compresor 5 piezas en caja de cartón con enchufe universal que contiene: pistola de soplar, pistola de inflar, pistola de pintar, espiral de 5 mts, pistola de petroleo.

ref. G CEVIK023

25€/ud.

Grupos electrógenos



AY-3100 KIOTSU MN

Motor Kiotsu KT-210 208 cc 6,5 HP 4 tiempos. Potencia máxima 2280 W. Potencia nominal 2000 W. Alternador Linz SP10S B. Arranque manual. Depósito de 3,6 l. 650 x 480 x 425 mm.

ref. 5430000

600 €/ud.



AY-5000 KIOTSU

Motor Kiotsu. Potencia máxima 4200 W. Potencia nominal 3850 W. Alternador Linz. Chasis muy robusto. Válvulas en cabeza, disyuntor térmico, seguridad de aceite. Monofásico.

ref. 5430020

943 €/ud.

! Ruedas para transporte



AY-8000 HONDA INSONORIZADO

Motor Honda. Potencia máxima 6400 W. Potencia nominal 5600 W. Alternador Linz. Insonorizado. Cuadro de arranque por señal y batería incluido. Válvulas en cabeza, disyuntor térmico, seguridad de aceite. Monofásico.

ref. 5417720

5.000 €/ud.

! Muy bajo nivel sonoro
Ideal para viviendas



AY-5000 HONDA

Motor Honda, potencia máxima 4200 W. Potencia nominal 3850 W. Alternador Linz. Válvulas en cabeza, disyuntor térmico, seguridad de aceite. Monofásico.

ref. 5420040

1.220 €/ud.

! Chasis muy robusto
Ruedas para transporte

**Mantenimiento y elevación****AY-2500 THN**

Ruedas nailon. Capacidad máxima 2500 kg.

Peso 70 kg.

4 rodillos de Ø 80 mm. 2 ruedas de Ø 200 mm. Válvula de seguridad por sobrecarga. Sistema de descenso controlado.

Pistón cromado.

Normativa CE / GS / TÜV.

Ideal para suelos ásperos, duros y fríos, como hormigón o cemento.

Resistente a la incrustación de virutas.

Resistente a productos químicos. Más sólida y resistente que el resto de las ruedas para cargas pesadas.

ref. 580700

508 €/ud.

**ELEVADOR AY 100/200**

Capacidad máxima 100 kg. (12 m de elevación) velocidad 10 m/min.

Capacidad máxima 200 kg. (6 m de elevación) velocidad 5 m/min.

Potencia 550 W/230 V.

Cable 3 mm.

Peso 10 kg.

Medidas: 340 x 140 x 220 mm.

ref. 580250

201 €/ud.

**CARRETILLA AY-300 SN R/IMP**

2 manos.

Ruedas impinchables de 260 mm. Con rodamientos.

Llanta metálica.

Capacidad máxima de 300 kg.

Peso 10 kg.

ref. 580472

108 €/ud.

**POLIPASTO PROFESIONAL 1000 KG**

Capacidad máx.: 1000 kg

Elevación: 6 metros 1 cadena

Diámetro cadena 6 mm

Medidas: 317 x 140 x 158 mm

Peso: 16,4 kg

Ref. 580380

152 €/ud.

Hidrolimpiadoras

K4 POWER CONTROL

Presión 130 bar. Caudal de agua 420 l/h. Temperatura de entrada máx. 40 °C. Potencia 1,8 kW. 397 x 305 x 584 mm. Área rendimiento 30 m²/h. Pistola de alta presión. G 160Q. Boquilla turbo. Manguera de alta presión de 8 m. Aplicación de detergente mediante sistema Plug'n Clean. Motor refrigerado por agua. Conector para mangueras de riego A3/4"

ref.G KARCH002
260 €/ud.



K5 POWER CONTROL FLEX

Presión 145 bar. Caudal de agua 500 l/h. Potencia 2,1 kW. 417x 306 x 584 mm. Área rendimiento 40 m2/h. Incluye: Pistola de alta presión G 160Q. Power control. Vario power Jet. Boquilla turbo. Manguera de alta presión premiumFlex. Conector para mangueras de riego A3/4.

ref.G. KARCH116
365 €/ud.

NEW



Primer precio

NEW



K3 POWER CONTROL FLEX

Presión 120 bar. Caudal de agua 380 l/h. Potencia 1,6 kW. 297 x 280 x 677 mm. Área rendimiento 25 m2/h. Incluye: Pistola de alta presión G 120Q. Power control. Vario power Jet. Boquilla turbo. Manguera de alta presión. Conector para mangueras de riego A3/4.

ref.G KARCH118
155 €/ud.



K7 PREMIUM POWER

La hidrolimpiadora K7 Premium Power para lograr una potencia extra con enrollador de mangueras y motor refrigerado por agua es el equipo ideal para el uso frecuente y un grado de suciedad intenso.

ref. 1.317-360,0
605 €/ud.



QUICK CONNECT

Manguera de alta presión de repuesto. 9 m. Para limpiadoras de alta presión (K2-K7). Soporta una presión de hasta 160 bar y temperaturas de hasta 60 °C.

ref.G KARCH108
59 €/ud.



LIMPIEZA TUBERÍAS

Kit para limpiar y desatascar eficazmente tubos, tuberías de desagüe, bajantes de agua e inodoros. Para cualquier hidrolimpiadora

7,5 m ref.G KARCH105
15 m ref.G KARCH104

66 €/ud.
94 €/ud.



JUEGO PARA DECAPADO CHORRO DE ARENA

En combinación con el abrasivo de Kärcher, elimina capas de óxido y pintura.

ref.G KARCH109
75,00 €/ud.



FILTRO DE RENOVACIÓN

Filtro plegado plano para aspirar suciedad fina y gruesa. El material de poliéster hace que el filtro sea insensible a la humedad. Además, un revestimiento antiadherente evita que el filtro se atasque y garantiza una potencia de aspiración duradera y una filtración óptima del polvo durante su uso. Integrado en un cartucho filtrante patentado, el filtro plegado plano puede sustituirse de forma especialmente cómoda y rápida, sin entrar en contacto con la suciedad. Diseñado a medida para las aspiradoras en seco y húmedo Home & Garden WD 4-6, KWD 4-6 y MV 4-6 de Kärcher.

ref. 2.863-354,0
28 €/ud.

Aspiradoras**ASPIRADOR WD3P**

Aspiradora multiuso superpotente con un consumo eléctrico de tan solo 1000 W. Está equipada con un resistente depósito de plástico de 17 litros a prueba de golpes y un enchufe con sistema automático de conexión y desconexión para herramientas eléctricas. Al utilizar herramientas, la aspiradora se enciende automáticamente y aspira directamente la suciedad. El filtro de cartucho permite aspirar suciedad húmeda y seca sin cambiar el filtro. La manguera de aspiración de nuevo diseño del equipo, así como la también novedosa boquilla para suelos con clips, permiten una recogida efectiva de suciedad de todo tipo. El asa extraíble posibilita la colocación de accesorios directamente en la manguera de aspiración. Otros magníficos detalles de equipamiento: función de soplado, sistema de cierre "Pull & Push", posición de estacionamiento, asa de transporte ergonómica, práctico almacenaje de cables y accesorios.

ref. G KARCH008

115 €/ud.**ASPIRADOR WD6 P S**

Aspiradora para suciedad sólida y líquida ultrapotente, energéticamente eficiente. Depósito de acero inoxidable de 30 litros. Cable de 6 m. Manguera de aspiración de 2,2 m y toma de corriente integrada.

Consumo eléctrico tan solo 1300 W. Las herramientas eléctricas, como sierras o amoladoras, pueden conectarse a través de la toma de corriente integrada con sistema automático de conexión y desconexión. Potencia de aspiración regulable. El filtro se puede limpiar eficazmente pulsando el botón de limpieza y así es posible recuperar fácilmente la potencia de aspiración. El asa extraíble con protección electrostática permite acoplar los accesorios directamente a la manguera de aspiración, lo que resulta especialmente útil cuando se aspira polvo fino.

ref. G KARCH117

250 €/ud.

3 en 1
Aspira, absorbe
y sopla

**FILTRO ENTRADA DE AGUA**

7 m. R3-4.

ref. G KARCH103

16 €/ud.**FILTRO CARTUCHO**

Para Wd2 y Wd3.

ref. G KARCH111

14 €/ud.**BOLSA FILTRO**Para Wd2 y Wd3.
Bolsa 4 ud.

ref. G KARCH114

12 €/bolsa**FILTRO HEPA**

Para aspirador de cenizas pelet.

ref. G ASPIR012

7,70 €/ud.**BOLSA PROTECTORA**

4423

Para aspirador de cenizas pelet.

ref. G ASPIR011

6,50 €/ud.**ASPIRADOR CENIZAS PELET**1000 W.
10 litros

ref. G ASPIR010

55,99 €/ud.

Andamios

ANDAMIO EUROPEO

Estructura de andamio tubular modular tipo europeo o de fachada.

Construida por cuerpos soldados en pórtico que lo dotan de la mayor resistencia y seguridad en el montaje y desmontaje frente a los formados por elementos individuales.

Sistema con diseño específico de seguridad que evita el levantamiento accidental y la caída de objetos.

El conjunto de la estructura, así como las plataformas de trabajo, han sido ensayadas con resultado favorable conforme a la norma UNE-76-502-90, documento armonización europeo HD-1000.

Todos los elementos están protegidos frente a la corrosión mediante galvanizado y fabricados con aceros de estructura de primera calidad.

[Consultar precios](#)



ANDAMIO MULTIDIRECCIONAL

Un andamio multidireccional es una estructura formada por elementos longitudinales. Presenta una gran rapidez y estabilidad que permite el ensamblaje de todos sus elementos.

Andamio versátil y resistente, montaje rápido (sin tornillos) y seguro.

Desarrolla construcciones en tres dimensiones al hacer ocho conexiones en un mismo plano, adaptándose a cualquier posición y manteniendo los elementos de seguridad (barandilla y rodapié).

[Consultar precios](#)



Hormigoneras**OPTIMIX 120 H.120LPS**

Motor eléctrico monofásico 230 V / 50 Hz. Protección IP45. Sonda térmica. Interruptor con disyuntor. 1140 x 650 x 1200. Ruedas Ø 215 mm.

ref. H.120LPS

374,82 €/ud.



Corona fundición

HC.M160 / HC.M190 / HC.M220 / HC.M260

Motor eléctrico monofásico 230 V / 50 Hz. Sonda térmica. Interruptor con disyuntor. Toma eléctrica 2P+T. Ruedas de Ø 370 mm.

ref. HC.M160	160 L	1450 x 745 x 1400	999,93 €/ud.
ref. HC.M190	180 L	1450 x 745 x 1400	1.185,89 €/ud.
ref. HC.M220	220 L	1600 x 745 x 1450	1.280,69 €/ud.
ref. HC.M260	260 L	1600 x 745 x 1450	1.386,98 €/ud.

**HORMIGONERA PRO175 ELÉCTRICA**

Hormigonera con motor eléctrico de 950 W, capacidad de carga 25 kg y mezcla total de 160 l. Boca del bombo reforzada. Incluye pedal de seguridad, corona y piñón de hierro fundido con protección opcional. Bombo de 2 palas mezcladoras dobles soldadas. Dimensiones: 1260 x 750 x 1360 mm, acabado en pintura epoxi.

ref. G S1RL0002

564,45 €/ud.

**HORMIGONERA ECO 145 ELÉCTRICA**

Hormigonera eléctrica con motor de 800 W, capacidad de mezcla 140 l. Protección IP45, pesa 54 kg. Boca reforzada, corona y piñón de fundición, y dos palas mezcladoras dobles aparafusadas. Estructura reforzada, ruedas de goma y sistema de descarga. Dimensiones: 1090 x 600 x 1200 mm. Producción horaria: 1 m³/h.

ref. G PA0114113

471,17 €/ud.


**VIBROMAX PBV**

Vibrador eléctrico portátil mecánico con distintas longitudes de mangueras y diámetros de agujas. Ideal para todo tipo de trabajos gracias a su fácil manejo.

ref. PBV-250.3	230 V	Aguja 25/3	432,45 €/ud.
ref. PBV-380.4	230 V	Aguja 38/4	447,90 €/ud.
ref. PBV-480.4	230 V	Aguja 48/4	468,65 €/ud.

Cortadoras manuales

! Ligera y económica



FAST-65

Base con soporte de espuma. Guías de acero. Con tope lateral milimetrado y escuadra a 45°. Adaptado para rodeles de entre 6 mm a 10 mm. Rodel Ø 6 mm incluido. Espesor máximo de corte: 15 mm.

65	ref. 13940	238,06 € / ud.
85	ref. 13941	304,88 € / ud.

NEW



HIT-1000N

Cortadora manual para cortes precisos en baldosas cerámicas de gran formato. Incorporan separador móvil con sistema MAGNET, guías de acero cromado Ø 20 mm, rodamientos lineales, base de aluminio extrusionado, brazos suplementarios y tope lateral para cortes repetitivos. Aptas para azulejo, gres esmaltado y porcelánico.

ref.G RUBIC001
623,46 € / ud.

NEW



HIT-1200 PLUS

Cortadora manual precisa para baldosas cerámicas de gran formato. Ideal para cortes frecuentes en azulejo, gres esmaltado y porcelánico. Incorpora sistema MAGNET, rodamientos de bolas en correderas, guías macizas cromadas Ø 25 mm, base de aluminio cerrada, separador móvil de altas prestaciones y escuadra reforzada con tope lateral.

ref.G RUBIC002
1.145,26 € / ud.

NEW



HIT-1600 RS PLUS

Cortadora manual precisa para baldosas cerámicas de gran formato. Ideal para cortes frecuentes en azulejo, gres esmaltado y porcelánico. Incorpora sistema MAGNET, rodamientos de bolas en correderas, guías macizas cromadas Ø 25 mm, base de aluminio cerrada, separador móvil de altas prestaciones y escuadra reforzada con tope lateral.

ref.G RUBIC003
1.389,48 € / ud.



BEARING CUT 850

Para profesionales, indicada para el corte de azulejos, gres y porcelánicos.

ref. 311765
205 € / ud.

! 800 kg



SPEED MAGNET

Guías de acero, macizas. Mango reforzado con empuñadura SOFT-GRIP. Tope lateral milimetrado para cortes repetitivos y escuadra a 45°, con bloqueo rápido. Rodeles intercambiables de Ø 6 a 22 mm. Rodel Ø 8 mm incluido. Visión directa de la línea de rayado y corte. Incluye maleta. Piezas de 3-15 mm.

62	ref. 14988	372,48 € / ud.
72	ref. 14989	496,62 € / ud.
92	ref. 14990	596,64 € / ud.

! 800 kg



TR MAGNET

Rápido sistema operativo mediante imán, operable con una sola mano. Mayor facilidad y velocidad de corte. Escuadra giratoria con pivotaje central para rápida y precisa medición de cortes angulares. Piezas de 3-15 mm.

TR 600	ref. 17905	578,26 € / ud.
TR 710	ref. 17906	621,12 € / ud.



**Cortadoras manuales****MONSTER CUT LITE – 135 CM**

Evolucionado sistema de corte en diagonal que permite colocar el separador móvil en cualquier punto de la cerámica. Destaca por su ancho de base de 250 mm. El diámetro del rodel de carburo de tungsteno es de 22 mm.

Piezas de 135 cm. Piezas espesor de 3 a 18 mm.

ref. 311787

635 € / ud.

**MAXI CUT – 100 CM**

Cabezal montado sobre rodamientos de bolas. Dos separadores (ancho y estrecho). Bases montadas sobre suspensión de muelles y su escuadra orientable graduada. Ancho de base 300 mm. Indicada para cortar los materiales más resistentes como el gres extrusionado, gres rústico, gres porcelánico y el resto de materiales cerámicos de 3 a 20 mm.

ref. 315100

620 € / ud.

**TX-MAX**

Separador multipunto de altas prestaciones con gran potencia (hasta 1200 kg), escuadra giratoria para cortes angulares (de 0° a 45°), separador móvil con pisador de aluminio equipado con protector plástico para evitar el marcado en las superficies más delicadas. El bloqueo del pisador, mediante mecanismo de trinquete y el desbloqueo por gatillo, permite rayar y separar con una sola mano. Piezas de 6-20 mm.

TX-1020 MAX ref. 17915 **992,62 € / ud.**

TX-1250 MAX ref. 17921 **1.525,46 € / ud.**



1.200 kg
Piezas hasta 125 cm

TZ

Excelente comportamiento del conjunto separador: máxima robustez de chasis, guías y conjunto separador. Escuadra giratoria con pivotaje central para una rápida y precisa medición en cortes angulares. Incluye rodeles de Ø 8 y 18 mm y bolsa textil reforzada para su transporte y protección.

TZ 850 ref. 17952 **1.167,10 € / ud.**

TZ1020 ref. 17951 **1.222,40 € / ud.**

TZ1300 ref. 17953 **1.601,42 € / ud.**

TZ1550 ref. 17954 **1.769,96 € / ud.**

TZ1800 ref. 17924 **2.302,20 € / ud.**

1.500 kg
La cortadora más
avanzada del mercado

**JUMBO CUT**

Para piezas de gran formato. Capacidad de corte hasta 2,60 metros. Para el corte de azulejos, gres y porcelánicos con cabezal adaptativo. Con cabezal de rodamientos, separador móvil, 6 plataformas con bases de muelles cada una, para adaptar perfectamente la cerámica y dos plataformas adicionales e independientes para situarlas en cualquier lugar para ayudar como soporte lateral. Incorpora un novedoso sistema de tirantes a gas que permite realizar la presión de rayado de forma constante en toda la longitud de la pieza. Rodel de Ø 22 mm con rodamientos.

ref. 315260

3.455 € / ud.



Gran formato
Piezas hasta 260 cm

Cortadoras gran formato



TC-125 G1 230 V 50 HZ CORTE CIRCULAR CON VENTOSA

Forma parte del sistema SLAB para lámina cerámica y baldosas de gran formato. Compatible con discos de Ø 125 o Ø 115 mm. Incluye disco TCR-125 SUPERPRO (corte seco) y maleta de transporte. Para el funcionamiento correcto de la TC-125 es necesario usar las guías de corte G1 que se pueden encontrar en el kit de guías TC-125.

ref. 50953
421,58 €/ud.



KIT DE GUÍAS TC-125 G1 CORTE CIRCULAR

Para uso exclusivo junto con la cortadora circular electroportátil TC-125. Incluye: 3 guías de 110 cm, 2 conectores de guías, 2 sargentos, juego de herramientas y una bolsa de transporte para guías y accesorios.

ref. 51979
422,84 €/ud.

**! Sistema de corte con guías conectables
Para porcelánicos de espesor 3-8 mm**



SLIM CUTTER PLUS

Capacidad de corte de 320 cm ampliable según la necesidad con guías adicionales. Gracias a los cordones de silicona, que incorporan las guías en su base, y las ventosas de fijación, el Slim cutter garantiza y facilita un corte recto, sin desviaciones involuntarias de separación, mediante tenazas regulables, que facilita y asegura una separación progresiva de la pieza, reduciendo el riesgo de rotura. El conjunto se compone de: 3 guías de 110 cm, 1 carro rayador con rulina de Ø 22 mm extreme, 2 tenazas separadoras, 2 ventosas de fijación y bolsa de transporte de nailon reforzado.

ref. 18959
586,42 €/ud.



SLAB TRANS HEAVY DUTY

Para manipulación de láminas cerámicas y baldosas de gran formato de hasta 320 cm de longitud y 160 de ancho. Se puede usar como complemento a los sistemas de corte SLIM CUTTER, TC-125 y CARRO SLAB. Gracias a las 6 ventosas de vacío con base de caucho gris, el colocador puede ajustar los puntos de fijación, asegurando la manipulación de las láminas porcelánicas sin miedo a que la superficie de la baldosa pueda quedar marcada. El conjunto dispone de 4 asas (2 por guía) que se pueden ajustar y posicionar en toda la longitud de la guía, facilitando y adaptando el SLAB TRANS HEAVY DUTY N a cada momento y formato. Carga máxima de 170 kg.

ref. 18982
2.600,68 €/ud.



REGULADOR DE BALDOSAS

El instalador profesional de baldosa cerámica, podrá ajustar, de una forma rápida y precisa, la junta de colocación generada al instalar la pieza, tanto en revestimientos de pared como en pavimentos. El regulador de baldosas RUBI está especialmente ideado para los trabajos con lámina porcelánica y baldosas de gran formato.

ref. 60926
228,14 €/ud.



VIBRADOR CERAMICA RV-18 ENERGY EU

Vibrador para soportes verticales y trabajos en altura. Frecuencia de vibración regulable de 0 a 10.000 r.p.m. Doble empuñadura bimaterial para mayor ergonomía y control. Función combinada de vibrador y ventosa para mejorar la adhesión y corregir la posición de la baldosa. Alimentado por batería de 18 V 2 Ah.

ref. G RUBIM023
224 €/ud.

**Cortadoras gran formato****MESA SLAB**

Banco de trabajo para el corte y manipulación de láminas cerámicas de gran formato mediante las herramientas de la gama SLAB SYSTEM. Dotándola de una capacidad de carga máxima de hasta 250 kg. Las patas plegables disponen de un sistema de seguridad que evita el cierre involuntario de estas. Con las patas plegadas, la MESA SLAB ocupa menos de 20 cm de alto, por lo que se puede almacenar fácilmente. La altura de trabajo de la mesa es de 70 cm.

Una MESA SLAB tiene una longitud de 180 cm y un ancho de 104 cm. Por lo que, al unir dos mesas, se obtiene una superficie de apoyo de 360 cm.

ref. 18935

926,80 € /ud.

**CARRO SLAB**

Especialmente indicado para la manipulación de piezas con espesores a partir de 6 mm.

Ligero y compacto. Incorpora un brazo extensible para facilitar la maniobra de carga y descarga de la lámina cerámica sobre la mesa de trabajo. Al estar equipado con cuatro ruedas giratorias (360°) con sistema de frenado y bloqueo stop&fix, el carro slab incrementa la seguridad en las maniobras de carga y descarga.

El usuario puede manipular piezas de hasta 140 kg de peso máximo y un formato de hasta 360 cm x 160 cm.

ref. 18934

1.031,10 € /ud.

**TRILLER 230V 50HZ**

Vibrador para cerámica, ligero y compacto, especialmente diseñado para evitar la generación de burbujas de aire encapsulado entre el adhesivo y el reverso de la baldosa cerámica. De esta forma facilita la adherencia idónea entre el adhesivo y la cerámica. La base de contacto con la baldosa cerámica no deja marcas y es fácilmente intercambiable.

ref. 18948

560,60 € /ud.

**SLIM EASY TRANS PLUS**

Sistema de transporte ideal para láminas porcelánicas de gran formato con un espesor máx. de 6 mm y hasta una longitud máxima de 320 cm. Empuñaduras ajustables. Incorpora 6 ventosas de vacío de 20 cm de diámetro y gran capacidad de carga y sujeción. La capacidad de transporte del SLIM EASY TRANS PLUS es de 80 kg, pero si se añade el SET TRAVESAÑOS SLIM EASY TRANS (ref. 18819), la capacidad de carga aumenta hasta un máximo de 120 kg.

ref. 18976

1.563,42 € /ud.

1 Para transportar láminas porcelánicas de gran formato

**VENTOSA CON BOMBA DE VACÍO**

Ø 20 cm. Ideal para la carga y manipulación de materiales pesados sin importar el tipo de acabado superficial. La ventosa con bomba de vacío se adapta tanto a superficies lisas como rugosas. Perfecto para la manipulación de baldosas de gran formato o lámina cerámica. La bomba de vacío manual, se activa fácilmente con un solo dedo y está equipada con una marca de seguridad que nos indica la pérdida de succión y nos recuerda la necesidad de bombear nuevamente para retener la carga de vacío en la ventosa.

ref. 18919

101,24 € /ud.



Cortadoras eléctricas

! Cortadora de cabezal móvil, para reformas y trabajos ligeros

DU-200 EVO 850 230 V 50 HZ CEV SUPERPRO

Especialmente recomendadas para el corte PROFESIONAL de azulejo (tipo BIII) y gres esmaltado (tipo Bla) y para el corte OCASIONAL de gres porcelánico (tipo Bla). El innovador diseño del chasis incorpora un sistema de recogida de agua más eficaz, permitiendo recuperar hasta un 50 % más de agua. Incluye disco de diamante tipo CEV-SUPERPRO Ø200 mm.

ref. 54975

836,66 € /ud.

! Cabezal móvil de gran precisión ideal para el corte a inglete

DS-250N 1500

Conjunto motor deslizante sobre rodamientos de máxima precisión y fiabilidad. Equipada con sistema ZERO DUST. Testado y certificado por el TNO. Estructura de aluminio. Más ligera y máxima resistencia a las condiciones de trabajo.

Disco: 250 mm. Motor: 3 cv.
Peso: 100 kg. Piezas: 152 cm.

ref. 52940

3.913,52 € /ud.

**En GAMMA
por ser profesional,
sí, tienes descuento.
Y también... financiación.**

Por ser profesional de la reforma y la construcción, te ofrecemos un descuento sobre los precios indicados en este catálogo. Precios orientativos según fabricante.

Consulta tus descuentos o financiación en tu punto de venta más cercano.



! Materiales de obra

DR-350

Con efecto tronizador y mesa móvil, ideal para el corte de todo tipo de materiales de obra.

- Cabezal equipado con protector para mayor seguridad en el uso de discos segmentados.
- Refrigeración del disco por bomba de agua con grifo regulador incorporado.

Disco: 350 mm. Motor: 4 cv.
Peso: 63 kg. Piezas: 84 cm.

ref. 56940

1.888,94 € /ud.

**Nivelación de baldosas****SISTEMA DE NIVELACIÓN GAMMA DUPLO**

Nuevo sistema de nivelación diseñado para trabajar con cuñas anchas y estrechas que permite diferentes colocaciones con una sola base. Este sistema es capaz de trabajar con cerámicas de espesor entre 3-16 mm, con juntas de 1, 2 y 3 mm. Método rápido y sencillo, con un resultado muy profesional.

Bases
200 ud.

3 mm ref.G GMMNIO29
2 mm ref.G GMMNIO28
1,5 mm ref.G GMMNIO30
1 mm ref.G GMMNIO27

18,80 €/bolsa.



! Permite trabajar con cuñas anchas y estrechas

**SISTEMA CUÑA GAMMA DUPLO**

300 ud.

ref.G GMMNIO31

38,90 €/u

**SISTEMA DE NIVELACIÓN GAMMA PLUS (sistema cuña ancha)**

Sistema fabricado en PE y PP. Asegura una planicidad de la cerámica en suelo y en pared consiguiendo una perfecta instalación. Diferente color calza según medida. Alicata de calidad fabricada en aluminio compatible con los sistema de cuña ancha.

Calzos

Bolsa 250 unidades.

0,5 mm ref.G GMMNIO20
1 mm ref.G GMMNIO21
1,5 mm ref.G GMMNIO26
2 mm ref.G GMMNIO22
3 mm ref.G GMMNIO23

14,62 €/bolsa



! Ensayado por Aidimme

Cuñas

250 ud.

ref.G GMMNIO24

18,74 €/bolsa



Alicate

1 ud.

ref.G GMMNIO25

26,10 €/ud.

**SISTEMA DE NIVELACIÓN GAMMA MINI (sistema cuña estrecha)**

Kit nivelación

1 tenaza, 100 bases y 100 cuñas.

ref.G GMMNIO01

44,90 €/bolsa

! Espesores cerámicos de 3 a 16 mm 1,2 y 3 mm



Tenaza

1 ud.

ref.G GMMNIO10

24,50 €/bolsa



Cuñas

300 ud.

ref.G GMMNIO09

29,90 €/bolsa



Bases

300 ud.

0,5 mm ref.G GMMNIO12
1,5 mm ref.G GMMNIO13
3 mm ref.G GMMNIO04
2 mm ref.G GMMNIO03
1 mm ref.G GMMNIO02

22,50 €/bolsa



Nivelación de baldosas



SISTEMA DE NIVELACIÓN DELTA

Para trabajar con baldosas cerámicas de varios espesores: 3-12 mm, 6-15 mm o 11-20 mm. Las bridas del sistema DELTA LS permiten al colocador profesional trabajar en combinación con cualquier tipo de cruceta, así podremos asegurar el mejor nivelado y la mejor posición de las baldosas cerámicas. Disponibles diferentes modelos: Brida de 3 mm para baldosas de 6 a 15 mm. Brida de 1,5 mm y 2 mm. Para baldosas de 11 a 20 mm. Brida 0,5 mm/1 mm/1,5 mm y 2 mm. Para baldosas de 3 a 12 mm.

Cuña
200 ud.
ref.G RUBII051 (03953) **26,92 € /bolsa**

Bridas
200 ud.
1 mm ref.G RUBII052 (02851) **20,88 € /bolsa**
1,5 mm ref.G RUBII053 (02841) **20,88 € /bolsa**



SISTEMA DE NIVELACIÓN TWIST

Nuevo concepto en la colocación de pavimentos y revestimientos cerámicos. Para cerámicas de 3 mm a 30 mm de grosor. Sistema rápido, sencillo y con resultado profesional.

Kit nivelación
1 tenaza, 100 bases y 100 coronas
ref.G TWIST003 **21,50 € /kit.**

Coronas
50 ud. ref.G TWSIT002 **10,50 € /bolsa.**
100 ud. **20,45 € /bolsa.**
Corona (granel) 600 ud. **118,80 € /bolsa.**

Bases
100 ud. ref.G TWSIT001 **8,00 € /bolsa.**
Base (granel) 800 ud. **59,40 € /bolsa.**

PACK SISTEMA DE NIVELACIÓN TWIST

6 bolsas de 100 bases de 1 mm
10 bolsas de 50 coronas
4 kits de regalo
ref.G GMMNI101 **245 € /ud**



! Ideal para piezas grandes

SISTEMA DE NIVELACIÓN MUSTANG

Garantía de nivelación absoluta y acabado perfecto, de muy fácil utilización. Indicado para cualquier medida cerámica.

Tenaza Ebro
1 ud.
ref.G PMUST016 **13,80 € /ud.**



Bases
300 ud.
3 mm ref. G PMUST011
2 mm ref. G PMUST010
1,5 mm ref. G PMUST018
1 mm ref. G PMUST008
0,5 mm ref. G PMUST017
15,95 € /bolsa.

1 mm (hasta 30 mm espesor)
ref.G PMUST021 **19,45 € /bolsa.**

Cuñas
300 ud.
ref.G PMUST007 **39,90 € /bolsa.**



SISTEMA DE NIVELACIÓN PUSH & LEVEL

No necesita herramientas adicionales. Elimina los resaltes entre azulejos. Deja las juntas impolutas. 280x280x200 mm.


Kit
100 calzos / 50 roscas
roscas 1 mm ref. LSSKIT010
roscas 2 mm ref. LSSKIT020
50,03 € /kit

Rosca
100 ud.
ref. LSSCREW **67,92 € /bolsa**

Calzo
200 ud.
0,5/1/1,5/2/3 mm ref. LSS005
cruz 1 mm ref. LSS010
T 1 mm ref. LSS010T
24,27 € /bolsa



Calzo mármol
100 ud. 1/2/3/4/5 mm
ref. LSS010S **28,63 € /bolsa**

**Nivelación de baldosas y accesorios****CRUCETAS HUECAS**

Para pavimentos. Sin impurezas ni imperfecciones.
Estructura hueca con refuerzos internos.
Bolsas de 100 y 250 ud.

8 mm	100 ud.	ref.G TOCRU014	2,04 € /bolsa
10 mm	100 ud.	ref.G TOCRU002	3,82 € /bolsa
7 mm	250 ud.	ref.G TOCRU012	5,28 € /bolsa

**CUÑA ALICATADO**

Para revestimiento.
Material base de calidad, sin impurezas ni imperfecciones.
Bolsa 250 unidades.

ref.G TOCRU015	2,42 € /bolsa
----------------	----------------------

**CRUCETAS JUNTA MÍNIMA**

Para revestimientos y pavimentos con junta mínima.
Material base de calidad, sin impurezas ni imperfecciones.
Bolsas de 250 y 500 ud.

1 mm	ref.G TOCRU005	250 ud.	2,04 € /bolsa
1,5 mm	ref.G TOCRU001	250 ud.	2,11 € /bolsa
2 mm	ref.G TOCRU006	250 ud.	2,17 € /bolsa
3 mm	ref.G TOCRU008	250 ud.	2,29 € /bolsa
5 mm	ref.G TOCRU010	250 ud.	2,62 € /bolsa
5 mm	ref.G TOCRU011	500 ud.	5,55 € /bolsa

**ADAPTADORES PARA TENAZAS**

Tenaza sistemas GAMMA

Sistemas GAMMA	ref.G PMUST019
Sistema MUSTANG	ref.G PMUST020
	3,18 € /ud.

**RODILLERAS PROFESIONAL N**

Gran superficie de apoyo para una óptima estabilidad y confort.
Doble cinta elástica para mantener la rodillera bien ajustada a la pierna y con arpon de cierre rápido. Evita el bloqueo de la circulación sanguínea en la cara posterior de la rodilla.

ref.G. RUBI065	41,40 € /ud.
----------------	---------------------

VENTOSAS

El diseño ergonómico de las empuñaduras de las ventosas de RUBI permite que el profesional de la construcción disfrute de la mejor posición durante la utilización de la misma, reduciendo así el esfuerzo y la fatiga.
Carga máxima ventosa simple: 40 kg, doble: 80 kg.

Simple	ref. 65900	30,68 € /ud.
Doble	ref. 66900	65,58 € /ud.



Medición y nivelación



NIVEL PROLEVEL MAGNÉTICO

Perfil de aluminio con una sección rectangular de 1,2 mm de espesor. Dos filas antichoque en horizontal y vertical. Dos robustas tapas que protegen el perfil de aluminio.
Precisión: +/- 0,5 mm/m. Imanes de neodimio.

40 cm	ref. G JARNI005	30,12 €/ud.
50 cm	ref. G JARNI006	32,60 €/ud.
60 cm	ref. G JARNI007	35,30 €/ud.
80 cm	ref. G JARNI008	52,11 €/ud.
100 cm	ref. G JARNI009	66,10 €/ud.



Irrompible

NIVEL ALA AVIÓN MAGNÉTICO

Nivel de aluminio inyectado en naranja. Revestimiento por pulverización electrostática. Superficie fresada. Dos burbujas en horizontal y vertical. Lectura tres veces más clara que en burbuja convencional. Irrompible. La banda luminiscente mejora la visibilidad en entornos oscuros.
Precisión: +/- 0,5 mm/m.

50 cm	ref. G JARNI002	52,09 €/ud.
-------	-----------------	-------------



CINTA MÉTRICA

Mide todo al milímetro. Cinta de acero de alta precisión y marcada por ambos lados. No necesita la ayuda de otra persona. Su gancho de acero se abate para fijar la cinta en diferentes superficies. 20 m.

ref. G BELL0019
22,51 €/ud.



Homologado



FLEXÓMETRO IRONBLADE AUTOMÁTICO

Carcasa metálica recubierta de goma para mejorar el agarre. Flexómetros de precisión homologados. Clase II. Bloqueo automático de la cinta.

5 m	ref. G RUBIF002	10,72 €/ud.
8 m	ref. G RUBIF003	16,58 €/ud.



FLEXÓMETRO BIMATERIAL

Fabricado en acero especial, gran duración y resistencia, sin torsión. Protección de la cinta con recubrimiento de nailon mate que facilita la lectura

3 m	ref. 50014-3	4,69 €/ud.
5 m	ref. 50014-5	6,26 €/ud.



PLOMADA IMANTADA

Rubi dispone de una selección de modelos que, sin renunciar al uso tradicional, garantizan un correcto funcionamiento y aseguran la calidad del producto. 600 gr.

ref. G RUBI113
24,88 €/ud.



ROLLO TUBO NIVEL CRISTALLO EXTRA

Manguera monocapa en PVC cristal purísimo. Atóxico. Idónea en todos los casos en que no se necesite la resistencia a presiones altas. Alta flexibilidad en bajas temperaturas.
25 m.

10 x 14	ref. G TUBNI004	31,08 €/ud.
8 x 10	ref. G TUBNI003	13,93 €/ud.



Medición láser**MEDIDOR LÁSER 50 M**

Alcance de 50 metros, con nivel digital, precisión de 2 mm/m y protección IP54 a salpicaduras de líquidos y polvo. Permite medición continua, cálculo de suma y resta, área, volumen, función Pitágoras. Pantalla iluminada y 99 memorias. Incluye funda, correa y 2 pilas 1,5 V AAA. Cuerpo resistente con topes laterales antipolvo de plástico. Para trabajos de medición profesional y cálculo de presupuestos.



Ref. MED50R

72,07€ / ud.**GLM 40 PROFESIONAL**

Medidor láser de distancias. Todos los modos de medición esenciales en un diseño compacto. Cálculo estándar de la longitud, la superficie y el volumen, así como mediciones indirectas de la altura. Fácil lectura con pantalla luminosa que muestra los tres últimos resultados. Función memoria 10 últimas mediciones.

**119€** / ud.**DW088CG**

El rayo verde es 4 veces más brillante que el rayo rojo. Controles táctiles. Distancia 50 m. Panel de control táctil, operación de 2 botones e indicación de batería.

Clase de Láser 2.
Nivel de exactitud ES +/- 0,3 mm / 10 m mm/m.
Número puntos 2.
Rango de nivelación 4°.
Visibilidad interior 20 m.
61 x 112 mm. Altura 113 mm.

! Rayo verde

ref.G DEWAL012

199€ / ud.**NIVEL LÁSER 3X360° VERDE**

Nivel láser de 3 planos 360°, con alcance de 30 m. Autonivelante hasta 4° de inclinación, con precisión de 0,3 mm/m. Protección IP54. Bloqueo de péndulo. Rosca 1/4. Cuerpo resistente con topes antiimpactos.

Incluye maleta, soporte magnético, pinza, placa reflectora magnética, manual, cargador y batería Li-ion 3,7 V 5200 mAh.



ref.G BELL3054

412,02€ / ud.**FIJADOR DE AZULETE PULVERIZADOR**

Su aplicación permite una mayor duración de las marcas de azulete. Muy utilizado en zonas húmedas. 1 l.

ref.G JARCO004

11,86€ / ud.**REPUESTO TIRALÍNEAS**

Azul intenso para mejor visión. Muy resistente a las inclemencias meteorológicas.

250 g

ref.G JARCO002

5,52€ / ud.

1000 g

ref.G JARCO001

10,43€ / ud.**TIRALÍNEAS DE CUERDA**


20 m de cuerda. Cargado de azulete. Su carcasa hermética impide la pérdida de azulete. Tapón de rosca para facilitar la recarga.

ref.G JARCO003

9,24€ / ud.**LÁPIZ MULTIMATERIALES**

Excelente marcaje. Marca, traza y señala todo lo que necesites con profesionalidad. Obtiene un buen rendimiento sobre madera, piedra, hormigón, cerámica, metal, plástico...

ref.G BELAP004

6,66€ / ud.

Cordelería



BOBINA TRENCILLA BLANCA

De PVC.
Trenzado en su exterior con monofilamentos de polipropileno.
Buena resistencia a la rotura, a la erosión, a los productos químicos.

50 m
ref.G CORDE007 **1,52 € /ud.**

100 m
ref.G CORDE008 **2,36 € /ud.**



SISAL

Cuerda formada por fibras vegetales y ecológicas. Fibra natural muy resistente y no se deshace. 100 m. Torcido a 4 cabos. 10 mm

ref.G CORDE002

51,14 € /ud.

Alta capacidad de agarre



NAILON TRENZADO BRILLANTE

8 mm. Interior trenzado y exterior de poliamida blanco brillante. Alta tenacidad. Muy buena resistencia al roce. Flexible y muy suave al tacto.

10 m
ref.G CORDE015 **8,04 € /ud.**

50 m
ref.G CORDE017 **27,38 € /ud.**

Ideal para la intemperie



BOBINA TRENCILLA ROJO

De PVC.
Trenzado en su exterior con monofilamentos de polipropileno.
Buena resistencia a la rotura, a la erosión, a los productos químicos.

50 m
ref.G CORDE011 **1,66 € /ud.**

100 m
ref.G CORDE012 **2,66 € /ud.**

Tiralíneas



BOBINA TRENCILLA NEGRA

De PVC.
Trenzado en su exterior con monofilamentos de polipropileno.
Buena resistencia a la rotura, a la erosión, a los productos químicos.

50 m
ref.G CORDE009 **1,66 € /ud.**

100 m
ref.G CORDE010 **2,66 € /ud.**



**Cordelería****BOBINA SISAL 2 CABOS**

750 gr. Cuerda de fibras naturales torcidas a 2 cabos. Fibra natural muy resistente y no se deshace. Ideal para agricultura, ganadería, paquetería, bricolaje. Paquetería en general.

ref.G CORDE004

6,04 €/ud.



Polipropileno 100 %

BOBINA RAFIA 1 CABO

600 m a 750 gr. Torcido a 1 cabo. Fibras de rafia muy resistente. Paquetería en general.

ref.G CORDE005

4,96 €/ud.

**PULPO GOMA ELÁSTICA**

1,5 m.
Redondo, múltiples usos.

Ref.G CORDE014

2,94 €/ud.



Ideal poleas

**MADEJA ALGODÓN TRENZADA**

3 mm.
Tacto suave, agradable y flexible.

ref.G CORDE024

3,62 €/ud.



**En GAMMA
por ser profesional,
sí, tienes descuento.
Y también... financiación.**

Por ser profesional de la reforma y la construcción, te ofrecemos un descuento sobre los precios indicados en este catálogo. Precios orientativos según fabricante.

Consulta tus descuentos o financiación en tu punto de venta más cercano.

Rejillas



REJILLA 10x10
0,6 mm.

Aluminio
ref.G FEPGA001

1,02 € /ud.

Blanca
ref.G FEPGA005

1,20 € /ud.



REJILLA 30x30
0,6 mm.

ref.G FEPGA010

6,11 € /ud.



REJILLA 15x30
0,6 mm.

ref.G FEPGA011

3,58 € /ud.



REJILLA 15x15
0,6 mm.

Aluminio
ref.G FEPGA002

1,63 € /ud.

Blanca
ref.G FEPGA006

2,01 € /ud.



**REJILLA 15x15
CON MOSQUITERA**
0,8 mm.

ref.G FEPGA013

3,23 € /ud.



REJILLA 17x17
Aluminio y blanca 0,6 mm.
Bronce 0,8 mm.

Aluminio
ref.G FEPGA003

1,94 € /ud.

Blanca
ref.G FEPGA007

2,41 € /ud.

Bronce
ref.G FEPGA012

3,33 € /ud.



**REJILLA 17x17
CON MOSQUITERA**
0,8 mm.

ref.G FEPGA014

3,56 € /ud.



REJILLA 20x20
0,6 mm.

Aluminio
ref.G FEPGA004

2,49 € /ud.

Blanca
ref.G FEPGA008

3,21 € /ud.



**REJILLA 20x20
CON MOSQUITERA**
0,8 mm.

ref.G FEPGA015

4,53 € /ud.



REJILLA 25x25
0,6 mm.

ref.G FEPGA009

5,01 € /ud.



**REJILLA PACK
CON MOSQUITERA**
0,6 mm. 30 ud.

15 x 150
ref. 081504
1,5 m.

56,70 € /pack.

20 x 300
ref.G FEPRP002
ref. 081511
3 m.

85,00 € /pack.



**Rejillas y extractores****REJILLA EMPOTRAR A TUBO CON LAMAS**

D-100 14 x 14
ref.G FEPGE006 **3,81 €/ud.**

D-120 16 x 18,5
ref.G FEPGE007 **4,88 €/ud.**

**REJILLA REFORZADA CON MOSQUITERA**

25 x 30
ref.G FEPGA020 **18,78 €/ud.**

50 x 40
ref.G FEPGA021 **42,84 €/ud.**

**REJILLA REGULABLE**

Blanca.

17 x 13
ref.G FEPGA017 **6,69 €/ud.**

17 x 18
ref.G FEPGA018 **7,39 €/ud.**

17 x 25
ref.G FEPGA019 **8,70 €/ud.**

**REJILLA REGULABLE**

Blanca. 7 x 24

ref. 003322 **6,46 €/ud.**

ref. 003384 **7,28 €/ud.**

ref. 003346 **9,68 €/ud.**

ref. 003407 **11,25 €/ud.**

**REJILLA EMPOTRAR 14 x 27 CON MARCO**

Fija
ref.G FEPGE008 **5,18 €/ud.**

Regulable
ref.G FEPGE009 **6,40 €/ud.**

**REJILLA EMPOTRAR 21 x 11 0,8 mm.**

ref.G FEPGE002 **9,28 €/ud.**

**REJILLA EMPOTRAR 16 x 16 0,6 mm.**

ref.G FEPGE001 **4,30 €/ud.**

**REJILLA DIFUSOR ACERO 20 x 20**

Blanca.

D-100
ref.G FEPGA022 **12,28 €/ud.**

D-125
ref.G FEPGA023 **15,38 €/ud.**

**REJILLA EMPOTRAR A TUBO**

D-80
ref.G FEPGE003 **3,49 €/ud.**

D-100
ref.G FEPGE004 **3,92 €/ud.**

ref.G FEPGE005 **5,25 €/ud.**

**REJILLA EMPOTRAR Y CLIPSAR MOSQUITERA**

Blanca.

D-100
ref.G FEPGE010 **3,10 €/ud.**

D-125
ref.G FEPGE011 **3,89 €/ud.**

**EXTRACTOR SLIM ESTÁNDAR**

D-100
250 m³/h.

ref.G FEPRE012 **45,05 €/ud.**

**EXTRACTOR OPTIMA ESTÁNDAR**

D-100
183 m³/h.

ref.G FEPRE013 **22,33 €/ud.**



Palas y paletinas**PALETA 5842**

Madrileña.

Mango madera de haya.

D. 140 x 80 mm

F. 225 x 165 mm

H. 275 x 190 mm

D ref.G BEPAL004 **20,25 €/ud.**F ref.G BEPAL011 **20,14 €/ud.**H ref.G BEPAL007 **21,45 €/ud.****PALETA 5842 BIM**

Madrileña.

Mango bimaterial.

H. 190 x 104 mm.

ref.G BEPDV007 **23,84 €/ud.**ref.G BVIAT008 **8,14 €/ud.**ref.G BVIAT009 **8,50 €/ud.**ref.G BVIAT010 **9,06 €/ud.****PALETA 5844**

Norte.

Mango madera de haya.

A. 180 x 115 mm

B. 180 x 130 mm

C. 190 x 117 mm

A ref.G BEPAL009 **25,78 €/ud.**B ref.G BEPAL006 **25,78 €/ud.**C ref.G BEPAL005 **27,00 €/ud.****PALETA 5844 BIM**

Norte.

Mango bimaterial.

A. 180 x 115 mm.

C. 190 x 117 mm.

ref.G BVIAT011 **8,79 €/ud.**ref.G BVIAT012 **9,18 €/ud.****PALETA 5841**

Catalana.

Mango madera de haya.

A. 150 x 115 mm

B. 165 x 120 mm

C. 180 x 125 mm

A ref.G BEPAL001 **23,93 €/ud.**B ref.G BEPAL002 **23,18 €/ud.**C ref.G BEPAL003 **23,52 €/ud.****PALETA 5841 BIM**

Catalana.

Mango bimaterial.

A. 130 x 115 mm. B. 165 x 120 mm.

C. 180 x 125 mm.

A ref.G BEPDV001 **23,93 €/ud.**B ref.G BEPDV002 **23,18 €/ud.**

ref. G BVIAT007

9,12 €/ud.**PALETA 5843**

Andaluza.

Mango madera de haya.

A. 180 x 110 mm

C. 200 x 117 mm

A ref.G BEPAL013 **26,26 €/ud.**C ref.G BEPAL031 **27,13 €/ud.****PALETÍN 5901**Trabajos de acabado
y retoques de albañilería.

Mango madera de haya.

A 125 x 70 mm

B 120 x 100 mm

A ref.G BEPIN001 **20,88 €/ud.**B ref.G BEPIN004 **23,85 €/ud.****PALETÍN 5902**Trabajos de acabado
y retoques de albañilería.

Mango madera de haya.

135 x 60 mm.

ref.G BEPIN002

20,25 €/ud.**PALETÍN 5903**Para trabajos de acabado y
retoques de albañilería.

Mango madera de haya.

135 x 60 mm.

ref.G BVIAT014

7,68 €/ud.

Palas y paletinas



5841	5842 5850 5851	5843 5844	5848 5849	Bloque de cuello de cisne 5904	Paletinas 5903	5897
------	----------------------	--------------	--------------	--------------------------------------	-------------------	------

PARA TRABAJOS DE ALBAÑILERÍA							
Amasar-hormigonado	-
Tabiquería formato hojas pequeñas	-
Tabiquería formato hojas grandes	-
Maestrado-aristado	-
Enlucido	-
Remates y acabados

PARA TRABAJOS DE ALICATADO							
Alicatado	-
Solado	-

PARA TRABAJOS CON LADRILLO CARA VISTA							
Rejuntado	-	-	-	-	-	-	...

PARA TRABAJOS DE LIMPIEZA							
Limpieza



Martillería**MAZA 5200 CF**

3 cm. 700x143x52 mm.
4 cm. 700x158x58 mm.

ref. G BEMAZ001 **47,42 €/ud.**
ref. G BEMAZ002 **57,99 €/ud.**



! Trabajos de demolición y clavar estacas

**MACETA 5308**

AN
ref. G BEMAC011 **20,53 €/ud.**

BN
ref. G BEMAC012 **22,98 €/ud.**



! Pequeños trabajos de demolición

**MAZA GOMA 500 GR**

Maza de goma con una cara plana y la otra esférica. Especial cerámica. Goma negra o blanca.

Negra
ref. G RUBIM017 **14,84 €/ud.**

Blanca
ref. G RUBIM016 **17,48 €/ud.**



! Trabajos de ajustes de baldosas

**MACETA 5308-A CF**

270 x 123 x 39 mm

ref. G BEMAC013 **23,79 €/ud.**



! Mango fibra de carbono

MARTILLO MECÁNICO SIN TEMPLAR

Para golpear materiales duros. Martillo mecánico sin templar para golpear materiales duros. 350x130x36 mm.

ref. 8011-F **22,85 €/ud.**



! Golpeo de piezas de gran dureza y trabajos de taller

**MACETA ESPAÑOLA**

Cabeza de acero forjado. Mango de fibra de vidrio. Largo 3,7 cm. Ancho 12,7 cm. Peso 1,18 kg.

ref. G BVIAT006 **16,16 €/ud.**



! Mango fibra bimaterial 1 kg

**MARTILLO 8030**

Encofrador. Mango madera de haya. Geometría de las uñas que permite extraer puntas desde 0-1 mm. Cl.: Con imán. Cl. 450x172x30 mm. ClCF 500x172x30 mm.

Cl
ref. G BEMAR028 **26,78 €/ud.**

Cl CF
ref. G BEMAR035 **34,10 €/ud.**



! Para realizar estructuras

**ALCOTANA 5932**

Hacha pala. Mango madera de haya. 0. 300x265x39 mm. 00. 300x205x38 mm.

0
ref. G BEALC015 **25,62 €/ud.**

00
ref. G BEALC014 **24,04 €/ud.**



! Trabajos de demolición pequeños y de limpieza, picar o quitar enlucidos viejos

**PICACHÓN 5001**

Modelo español. Se sirve sin mango. B. 480x52 mm C. 520x55 mm

B
ref. G BEPIC001 **29,65 €/ud.**

C
ref. G BEPIC002 **34,24 €/ud.**



! Picar piedras y abrir zanjas

**Tenazas, alicates y cortadores****TENAZA PARA ARMADORES**

Precisa, manejable y con larga vida útil.
Filos de corte con dureza de 61 HRC.
Longitud 220, 250, 280 y 300 mm.

220 mm	ref. G TENAZ005	21,22 € /ud.
250 mm	ref. G TENAZ001	23,24 € /ud.
280 mm	ref. G TENAZ002	25,48 € /ud.
300 mm	ref. G TENAZ003	30,32 € /ud.

**TENAZA NIQUELADA Para armadores**

Precisa, manejable y con larga vida útil.
Longitud: 220, 250 y 280 mm.

220 mm	ref. G TENAN221	24,56 € /ud.
250 mm	ref. G TENAN251	26,82 € /ud.
280 mm	ref. G TENAN280	29,30 € /ud.

**TENAZA DE FUERZA Para armadores**

Precisa, manejable y con larga vida útil. Eje desplazado para cortar con hasta un 25 % menos de esfuerzo. Forma esbelta para lugares de difícil acceso. Filos de corte con dureza de 61 HRC.

300 mm.	ref. G TENAZ004	38,42 € /ud.
---------	-----------------	---------------------

**TENAZA DE FUERZA NIQUELADA Para armadores**

Más manejable y resistente a la oxidación. Eje desplazado para cortar con hasta un 25 % menos de esfuerzo. Forma esbelta para lugares de difícil acceso. Filos de corte con dureza de 61 HRC.

300 mm.	ref. G TENAN300	42,16 € /ud.
---------	-----------------	---------------------

**TENAZA PICO LORO**

Especial para perforar azulejos y dar forma a los bordes. Acero especial para herramientas, forjado, templado al aceite.

200 mm.	ref. G KNITN00	24,02 € /ud.
---------	----------------	---------------------

**TENACILLA COBRA PARA BOMBAS DE AGUA**

Ajuste rápido mediante botón. Mordazas con efecto auto retención y dientes dureza 61 HRC. Múltiples posiciones de ajuste y gran capacidad de trabajo. Longitud 250 y 300 mm.

250 mm.	ref. G KNITE001	41,78 € /ud.
300 mm.	ref. G KNITE002	57,76 € /ud.

**ALICATE UNIVERSAL**

Filos templados por inducción con dureza 60 HRC. Gran capacidad de corte. Longitud 180 y 200 mm.

180 mm.	ref. G KNIAL004	27,70 € /ud.
200 mm.	ref. G KNIAL005	31,50 € /ud.

**CORTANTE COBOLT**

Mangos PVC. Filos templados por inducción con dureza de 64 HRC. Gran capacidad de corte, hasta 3,6 mm en acero. Longitud 200 y 250 mm.

ref. G KNICO001	57,22 € /ud.
-----------------	---------------------

**ALICATE CORTE DIAGONAL**

Filos de corte y con dureza de 62 HRC. Cabeza esbelta y corte preciso. Gran capacidad de corte y manejo confortable. Longitud 160 y 180 mm.

180 mm	ref. G KNIAL002	36,48 € /ud.
--------	-----------------	---------------------

**CORTAVARILLAS**

Filos con dureza de 62 HRC. Gran capacidad de corte. Corta material hasta 48 HRC. Confortable gracias a sus 12 posiciones de ajuste. Tope forjado con amortiguador para reducir el impacto del golpe. Longitud: 610 mm.

ref. G KNICO002	176,36 € /ud.
-----------------	----------------------



Almacenaje móvil



BOLSA DE GRAN CAPACIDAD CON RUEDAS

Bolsa de tela reforzada con una capacidad de 60 litros. Medidas: 30,5 x 31,8 x 70 cm. Asas ergonómicas, banda para el hombro y asa telescópica. Con 2 ruedas de gran resistencia para facilitar el transporte.

ref.G DEWAL022
71 €/ud.



CONJUNTO TOUGHSYSTEM DS450 + DS300 + DS166

Conjunto de tres cajas apilables: DS166 pequeña, DS300 mediana con bandeja, y DS450 móvil con ruedas y asa telescópica. Todas tienen protección IP65, cierres metálicos y son compatibles entre sí, ofreciendo un sistema resistente y versátil para organizar y transportar herramientas.

ref.G DEWAL029
275 €/ud.



ALMACENAJE MÓVIL TSTAK

Almacenaje móvil TSTAK con capacidad de 50 kg y 36 l. Con ruedas resistentes, asa telescópica plegable, cierres metálicos duraderos y bandeja interior. Compatible con otros módulos TSTAK. Protección IP54 contra polvo y agua, además de cierre para candado.

ref.G DEWAL024
89 €/ud.



CAJA DE HERRAMIENTAS CON ASA Y RUEDAS DS450

Caja de herramientas de 60 l, resistente y con ruedas de 20 cm para facilitar su transporte. Asa telescópica desmontable, cierre hermético IP65 contra polvo y agua, y soporta hasta 70 kg. Incluye bandeja interior extraíble, ojo para candado y compatible con otros módulos ToughSystem 2.0.

ref.G DEWAL028
130 €/ud.



Organizadores



NEW **STOCK**

CONJUNTO TSTAK DE 3 PIEZAS

Carro de herramientas. Capacidad de carga 50 kg. Incluye 3 cajones, 2 ruedas giratorias y un asa fija para facilitar el movimiento.

Fabricado en resistente polipropileno negro y amarillo. Cierre para candado para mayor seguridad.

Medidas: 43,5 x 69,1 x 51,2 cm.

ref.G DEWAL023

187 €/ud.



NEW **STOCK**

ARCÓN DS400 TOUGHSYSTEM

Arcón de 55 L, resistente al agua y polvo (IP65), con cierres automáticos laterales y frontales metálicos fáciles de manejar, asa reforzada y ojo metálico para candado. Compatible con sistemas modulares y capaz de soportar hasta 50 kg, incluye bandeja interior y permite un transporte seguro y organizado

ref.G DEWAL027

108 €/ud.



NEW **STOCK**

ORGANIZADOR 1/2 TOUGHSYSTEM 2.0

Organizador de medio tamaño con capacidad de 10 kg y volumen de 5 L. Con 6 bandejas profundas extraíbles y ajustables bajo una tapa transparente de policarbonato. Compatible con otros módulos ToughSystem 2.0, con cierre IP65 resistente al polvo y al agua, y asa ergonómica abatible para fácil transporte.

ref.G DEWAL025

25 €/ud.



NEW **STOCK**

ORGANIZADOR CON TAPA TRANSPARENTE DS100

Caja compacta de 9 L con tapa transparente de policarbonato. Con 12 recipientes extraíbles, que facilita una organización flexible de tornillos, fijaciones y piezas pequeñas. Estructura de polipropileno reforzado y juntas selladas, con resistencia al polvo y al agua IP65.

ref.G DEWAL026

47 €/ud.

Porta-herramientas



NEW **STOCK**

CINTURÓN PORTA-HERRAMIENTAS

Cinturón porta-herramientas resistente y cómodo, con acolchado ergonómico y malla transpirable. Reforzado con cuero, ajustable a todas las tallas y con anillos para tirantes.

ref.G DEWAL030

18 €/ud.



NEW **STOCK**


DEWALT CINTURÓN DE CUERO

Cinturón de cuero resistente, ajustable y cómodo, con hebilla de doble pasador y diseño ventilado.

ref.G DEWAL031

18 €/ud.

Destornilladores




NEW

STOCK

DESTORNILLADOR BOCA VACIADA
Destornillador de boca vaciada, con varilla de acero Cromo-Molibdeno-Vanadio y mango ergonómico para mejor control.

3x75 mm / 66200375	ref.G BELL2188	3,77 € /ud.
3x100 mm / 662003100	ref.G BELL2189	3,90 € /ud.
3,5x100 mm / 6620035100	ref.G BELL2190	4,20 € /ud.
4x100 mm / 662004100	ref.G BELL2191	4,83 € /ud.
4x125 mm / 662004125	ref.G BELL2192	4,68 € /ud.
5,5x125 mm / 6620055125	ref.G BELL2193	6,01 € /ud.
5,5x150 mm / 6620055150	ref.G BETOR003	6,82 € /ud.
6,5x150 mm / 6620065150	ref.G BELL2194	8,10 € /ud.




NEW

STOCK

DESTORNILLADOR BOCA ESTAMPADA
Destornillador de boca plana, con varilla resistente de acero Cromo-Molibdeno-Vanadio y mango ergonómico que facilita el apriete y control.

4x100 mm / 662104100	ref.G BELL2195	4,55 € /ud.
5,5x100 mm / 6621055100	ref.G BELL2196	5,84 € /ud.
5,5x125 mm / 6621055125	ref.G BELL2197	5,83 € /ud.
6,5x125 mm / 6621065125	ref.G BELL2198	7,56 € /ud.
6,5x150 mm / 6621065150	ref.G BELL2199	8,44 € /ud.
8x175 mm / 662108175	ref.G BELL2200	9,74 € /ud.
10x200 mm / 6621010200	ref.G BELL2201	12,48 € /ud.
12x250 mm / 6621012250	ref.G BELL2202	16,11 € /ud.




NEW

STOCK

DESTORNILLADOR BOCA PHILLIPS
Destornillador con punta Phillips resistente y mango ergonómico para mejor control.

PH0 / 66220PH0	ref.G BELL2203	4,47 € /ud.
PH1 / 66220PH1	ref.G BETOR024	5,53 € /ud.
PH2 / 66220PH2	ref.G BETOR023	6,79 € /ud.
PH3 / 66220PH3	ref.G BELL2204	10,78 € /ud.



NEW

STOCK

DESTORNILLADOR BOCA POZIDRIV
Destornillador con punta Pozidriv resistente y mango ergonómico para mejor control.

PZ0 / 66230PZ0	ref.G BELL2205	5,46 € /ud.
PZ1 / 66230PZ1	ref.G BELL2206	6,00 € /ud.
PZ2 / 66230PZ2	ref.G BELL2207	7,31 € /ud.
PZ3 / 66230PZ3	ref.G BELL2208	11,25 € /ud.

Limas



NEW

STOCK

LIMA MECÁNICO MEDIACAÑA
Lima mediacaña con dentado en ambas caras, 8 pulgadas y picado entrefino con mango bimaterial. Para desbaste en taller. 40038EMB

ref.G BELMA308

18,21 €/ud.



NEW

STOCK

LIMA MECÁNICO REDONDA
La lima redonda y dentado uniforme. 8 pulgadas y picado entrefino con mango bimaterial. Para desbaste en agujeros y superficies curvas. 40048EMB

ref.G BELMA408

11,79 €/ud.



NEW

STOCK

LIMA MECÁNICO PLANA
Lima plana con dentado uniforme, 8 pulgadas y picado entrefino con mango bimaterial. Para trabajos mecánicos. 40018EMB

ref.G BELL1967

13,25 €/ud.



NEW

STOCK

LIMA MECÁNICO TRIANGULAR
Lima triangular con dentado en tres caras. 6 pulgadas y picado entrefino con mango bimaterial. Para perfilado y acabado. 40056EMB

ref.G BELL2056

11,79 €/ud.

Carracas y escofinas



NEW

STOCK

CARRACA PALAQUITA
Llave carraca de 1/2" es resistente y duradera, con mecanismo reversible de 72 dientes y botón de liberación rápida. Su mango ergonómico ofrece comodidad para trabajos precisos.

ref.G BELL2310

51,59 €/ud.



NEW

STOCK

ESCOFINA CARPINTERO MEDIACAÑA
Escofina de media caña para carpintería, con picado entrefino y mango bimaterial con dentado eficaz, acero resistente y mango bimaterial ergonómico para mayor comodidad.

10 pulgadas / 410110EMB	ref.G BELMA110	28,96 € /ud.
6 pulgadas 41016EMB	ref.G BELL2160	20,45 € /ud.
8 pulgadas 41018EMB	ref.G BELMA108	24,50 € /ud.

**Llaves****LLAVE ALLEN NIQUELADA**

Llave Allen fabricada en acero cromo-vanadio, con alta resistencia, acabado niquelado y bordes biselados para un ajuste preciso y duradero.

6450-2 N	ref. G BELL2269	0,74 € /ud.
6450-3 N	ref. G BELL2271	0,82 € /ud.
6450-4 N	ref. G BELL2272	0,99 € /ud.
6450-5 N	ref. G BELL2273	1,18 € /ud.
6450-8 N	ref. G BELL2276	1,94 € /ud.
6450-10 N	ref. G BELL2278	2,89 € /ud.
6450-12 N	ref. G BELL2279	4,29 € /ud.

**LLAVE FIJA**

Llave fija forjada en acero cromo-vanadio, ofrece alta resistencia, mayor par de apriete y protección anticorrosión.

6400-6x7	ref. G BELFI001	3,63 € /ud.
6400-8x9	ref. G BELFI002	3,68 € /ud.
6400-10x11	ref. G BELFI003	3,97 € /ud.
6400-12x13	ref. G BELFI004	4,90 € /ud.
6400-14x15	ref. G BELFI005	5,22 € /ud.
6400-16x17	ref. G BELFI006	6,01 € /ud.
6400-18x19	ref. G BELFI008	6,69 € /ud.
6400-20x22	ref. G BELFI009	8,22 € /ud.
6400-21x23	ref. G BELFI010	8,93 € /ud.
6400-24x26	ref. G BELFI011	10,46 € /ud.
6400-25x28	ref. G BELFI012	12,03 € /ud.
6400-27x29	ref. G BELFI013	14,39 € /ud.
6400-30x32	ref. G BELL2210	15,91 € /ud.

**LLAVE ESTRELLA ACODADA**

Llave estrella acodada forjada en acero cromo-vanadio, ofrece gran resistencia, apriete preciso y protección anticorrosión.

6420-6x7	ref. G BELL2228	7,97 € /ud.
6420-8x9	ref. G BELL2229	8,72 € /ud.
6420-10x11	ref. G BELL2230	9,32 € /ud.
6420-12x13	ref. G BELL2231	9,92 € /ud.
6420-14x15	ref. G BELL2232	10,66 € /ud.
6420-16x17	ref. G BELL2233	12,86 € /ud.
6420-18x19	ref. G BELL2234	14,75 € /ud.
6420-20x22	ref. G BELL2235	16,97 € /ud.
6420-21x23	ref. G BELL2236	19,12 € /ud.
6420-24x26	ref. G BELL2237	23,64 € /ud.

**LLAVE AJUSTABLE MOLETA CENTRAL**

Llave ajustable forjada en acero cromo-vanadio, con ajuste preciso, bocas largas y acabado anticorrosión.

6460-6	ref. G BELL2260	20,82 € /ud.
6460-8	ref. G BELAJ001	23,96 € /ud.
6460-10	ref. G BELAJ002	29,00 € /ud.
6460-12	ref. G BELAJ003	38,31 € /ud.

**JUEGO 9 LLAVES ALLEN BOLA PAVONADAS**

Llaves de acero cromo-vanadio con punta esférica. Resistentes y prácticas, con clip organizador.

6457-9 P
ref. G BELL2281
17,17 €/ud.

**JUEGO 8 LLAVES FIJAS**

Piezas de acero cromo-vanadio. Resistencia superior y clip para fácil transporte.

6490-8
ref. G BELL2251 **46,36 €**/ud.

**JUEGO 8 LLAVES ESTRELLA ACODADA**

Llaves en acero cromo-vanadio. Alta resistencia, precisión y clip para fácil transporte.

6492 / 6492-8
ref. G BELL2257 **90,66 €**/ud.

**JUEGO DE LLAVES DE VASO**

Juego de llaves de vaso con 108 piezas de acero cromo-vanadio con cuadrado de 1/4" - 1/2" y accesorios, carraca de 72 dientes y acabado anticorrosión.

ref. G BELFI055
109,95 €/ud.

**LLAVE AJUSTABLE MOLETA LATERAL**

Llave ajustable forjada en acero cromo-vanadio, con ajuste preciso, bocas largas y acabado anticorrosión.

6464-6	ref. G BELL2261	29,70 € /ud.
6464-8	ref. G BELL2262	31,88 € /ud.
6464-10	ref. G BELAJ005	38,13 € /ud.
6464-12	ref. G BELAJ006	50,51 € /ud.

Palas y raederas

PALA MANGO ANILLA

Punta. (5501)
ref. G BEPAP002 **27,87 € / ud.**

Cuadrada. (5502)
ref. G BEPAC002 **29,00 € / ud.**



PALA MANGO MULETA

Punta. (5501)
ref. G BEPAP003 **24,61 € / ud.**

Cuadrada. (5502)
ref. G BEPAC004 **25,27 € / ud.**



PALA MANGO ANILLA

Punta. (5501-3 A)
ref. G BVIAT001 **12,23 € / ud.**

Cuadrada. (5502-3 A)
ref. G BVIAT003 **12,23 € / ud.**



PALA MANGO MULETA

Punta. (5501-3 M)
ref. G BVIAT002 **11,80 € / ud.**

Cuadrada. (5502-3 M)
ref. G BVIAT004 **11,80 € / ud.**



PALA 5520 MA

De aluminio. Mango anilla.
ref. G BEPAA002 **49,33 € / ud.**

Especial nieve



RASTRILLO 951

16 cm.
ref. G BELL2957 **19,61 € / ud.**



MANGOS PARA LA CONSTRUCCIÓN
Mangos de madera:

- Diseño ergonómico adaptable a la geometría de cada herramienta.
- Perfecto acabado barnizado.



PARA MARTILLO Y ALCOTANAS
M8007 - C. 33,5 cm.

ref. G BEMAM003 **3,32 € / ud.**



PARA RASTRILLO
M952 L. 105 cm.

ref. G BEMAN013 **9,05 € / ud.**



PARA RAEDERA
M5701 L. 98,5 cm.

ref. G BEMAN002 **9,06 € / ud.**



PARA AZADA Y RASTRILLO
900. M4. 90 cm.

ref. G BEMAA002 **10,23 € / ud.**



PARA AZADA Y PICACHÓN
900. 90 cm.

M6 ref. G BEMAA003 **11,91 € / ud.**
M7 ref. G BEMAN014 **14,87 € / ud.**



RASTRILLO 5753-B

5 puntas.
155 x 195 mm. 1350 g.
ref. G BERAS001 **32,01 € / ud.**



RAEDERA 5701

Hombros curvos. 160 x 260 mm.
1100 g.
ref. G BERAE001 **36,67 € / ud.**



Herramientas manuales**TORNIQUE MARQUETERÍA**

21-H. Para trabajos diversos, carpintería, mecánica...

15 cm	ref. G URKMA307	17,22 € /ud.
20 cm	ref. G URKMA308	18,36 € /ud.
25 cm	ref. G URKMA025	20,10 € /ud.
30 cm	ref. G URKMA309	21,72 € /ud.

**DESENCOFADOR 5982**

Para realizar palanca y eliminar el soporte del encofrado.

18x500	ref. G BEDES003	20,18 € /ud.
20x700	ref. G BEDES001	25,88 € /ud.

**CORTAFRÍO 8251**

200	ref. G BECOR004	10,42 € /ud.
250	ref. G BECOR001	12,69 € /ud.
300	ref. G BECOR002	13,94 € /ud.
350	ref. G BECOR003	15,77 € /ud.

**CINCEL OCHAVADO 5825**

Cuerpo octagonal.

18 x 250	ref. G BECIN002	12,34 € /ud.
18 x 300	ref. G BECIN003	13,55 € /ud.
18 x 350	ref. G BECIN004	14,57 € /ud.

**PUNTERO 5821**

Cuerpo octagonal.

16 x 250	ref. G BEPUN001	11,39 € /ud.
18 x 250	ref. G BEPUN003	12,16 € /ud.
18 x 300	ref. G BEPUN004	13,18 € /ud.
18 x 400	ref. G BEPUN014	15,17 € /ud.

**TORNILLO DE APIRIETE DE EMBOLLO**

Mango en cruz y extremo hexagonal. Patentado. Freno antideslizante de acero templado y dentado con autorremachado anticaída.



40 cm	ref. G URK3P107	35,96 € /ud.
50 cm	ref. G URK3P108	40,68 € /ud.
60 cm	ref. G URK3P109	42,92 € /ud.
80 cm	ref. G URK3P105	50,54 € /ud.

! Llantá 30 x 48 cm

**DESENCOFADOR ACERO FORJADO 982**

Material acero pintado en azul. Peso 1,71 kg. Largo 4 cm. Ancho 10,50 cm. Alto 60,50 cm.

ref. G BVIAT005 **14,46 €**/ud.

**MINIBARRA PARA SACAR CLAVOS**

Acero de una sola pieza, con cabeza y uñas forjadas. Tratamiento térmico de temple, máxima dureza y gran resistencia al desgaste.

200 mm	ref. 5981-8	15,56 € /ud.
250 mm	ref. 5981-10	16,68 € /ud.
300 mm	ref. 5981-12	17,80 € /ud.

**PUNTA YESERO 8281**

Perfil cuadrado. 300.

ref. G BEPUY009 **5,21 €**/ud.



Llanas y talochas



LLANA ACERO CARBONO
300 mm.
Mango madera cerrado.

ref. G RUBIM003 **13,76 €**/ud.



LLANA GAMMA CARBONO
300 x 150 mm.
Soldada.
Mango madera cerrado.

ref. G LLANA001 **8,08 €**/ud.



LLANA ACERO/INOX MRC
300 mm.
Mango Rubiflex cerrado.

ref. G RUBIM001 **20,12 €**/ud.



LLANA GAMMA ACERO CARBONO DENTADA
Soldada.
Mango madera cerrado.
Dentada 6 / 8 / 10.

6 - 280 x 150 mm.
ref. G LLANA004 **8,16 €**/ud.

8 - 300 x 150 mm.
ref. G LLANA005 **8,10 €**/ud.




10 - 300 x 150 mm. (INOX)
ref. G LLANA007 **11,90 €**/ud.



LLANA 5861-1 INOX
Recta de acero inox.
Mango de madera.
300 x 150 mm.

ref. G BELIN001 **13,37 €**/ud.



LLANA GAMMA INOX
300 x 150 mm.
Soldada. Mango de madera.

ref. G LLANA002 **13,72 €**/ud.



LLANA 5861-1 A INOX
Perfecto para acabados.
300 x 150 mm.

ref. G BELIN005 **15,92 €**/ud.



LLANA GAMMA INOX AFILADA
300 x 150 mm.
Soldada. Mango de madera.

ref. G LLANA003 **14,14 €**/ud.



LLANA 5861-1 BIM
Recta. Mango bimat. material.
300 x 150 mm.

ref. G BELIN861 **13,16 €**/ud.



LLANA 5861-1 INOX BIM
300 x 150 mm.

ref. G BELIN004 **14,14 €**/ud.



LLANA CON ESPONJA
30 x 13,5 cm. Plus (ref. 22900)

ref. G RUBIM009 **15,20 €**/ud.



LLANA GOMA ESPUMA
Para acabados y limpiezas
finales de superficies. 28 x 14 cm.
Espuma fina, espuma gruesa.

Fina ref. G RUBII059 **15,64 €**/ud.

Gruesa ref. G RUBII058 **13,08 €**/ud.




**Llanas y talochas****TALOCHA GAMMA RECTANGULAR PEQUEÑA**
275 x 185 mm.

ref. G JARGA003

4,49 €/ud.**TALOCHA RECTANGULAR GRANDE**
330 x 220 mm.

ref. G JARCO014


5,92 €/ud.**TALOCHA GAMMA ANGULAR**
265 x 140 mm.

ref. G JARGA004

3,58 €/ud.**TALOCHA POLIETILENO RETICULADO**

Densidad 39.

Diseño, densidad y dureza permiten un acabado muy fino. Indicada para lucido y remolinado de todo tipo de morteros. 230 x 120 mm.

[Consultar precio](#)**TALOCHA GAMMA FLEXIBLE**
300 x 140 mm.

ref. G JARGA002

13,92 €/ud.**TALOCHA GAMMA POLIETILENO RETICULADO**
230 x 120 mm.

ref. G JARGA001

11,69 €/ud.**LLANA DE GOMA PARA JUNTAS - BLANDA**

(ref. 65970)

SuperPro. Termoflex. Para el rejuntado de baldosas cerámicas. Mango ergonómico de madera.

ref. G RUBIM007

25,18 €/ud.**TALOCHA POREX**
24 x 14. Punta. (ref. 83993)

ref. G RUBIM008

5,92 €/ud.**PALETA GAMMA CON ESPONJA**
290 x 170 mm.

ref. G JARGA005

13,92 €/ud.**PALETA CON LÁTEX**

Mango hueco ergonómico redondeado que se adapta perfectamente a la mano. Para aplicar lechada por su consistencia y baja absorción. Acabado muy fino en el fratasado. 290 x 170 mm.

ref. G JARCO010

18,59 €/ud.**RUBICLEAN SUPERPRO**

Cubeta de plástico ligera. Alta resistencia. 2 rodillos escurridores. Sistema de separación-decantación de aguas sucias. Asa y ruedas para transportar. Capacidad máx. 24 l. Capacidad útil: 19 l. 52 x 27 x 30 cm.

ref. G RUBIM014

64,54 €/ud.

Espátulas, esponjas, cúteres y grapadoras



RASCADOR 72960

Mango madera. 250 x 144 mm.

ref.G RUBII077 **17,70 € /ud.**



RASCADOR 65962

Mango plástico. 250 x 144 mm.

ref.G RUBII084 **12,48 € /ud.**

! Mortero monocapa



ESPONJA GAMMA SENCILLA

ref.G JARGA006 **2,45 € /ud.**



ESPONJA GAMMA DOBLE USO

ref.G JARGA007 **4,17 € /ud.**



RASCADOR 72961

De aluminio. Para yeso. 455 x 86 mm.

ref.G RUBII082 **35,36 € /ud.**



RECAMBIO RASCADOR

ref.G RUBII100 **8,36 € /ud.**



ESPÁTULA 5890

Larga. Mango de madera. 70. 70 x 212 mm 80. 80 x 212 mm 100. 100 x 212 mm

70 ref.G BEESP001 **5,30 € /ud.**

80 ref.G BEESP002 **5,47 € /ud.**

100 ref.G BEESP005 **7,05 € /ud.**



ESPÁTULA EXTRA FUERTE

Inox.

ref.G PENTII004 **15,36 € /ud.**



CÚTER 51404-18

Bimaterial. Hoja 18 mm. Recambio pack 10 hojas.

Cúter ref.G BECCT006 **9,83 € /ud.**

Recambio ref.G BECCT007 **4,49 € /ud.**

! Incluye 10 cuchillas




CÚTER 51405-25

Bimaterial. Hoja 25 mm. Recambio pack 10 hojas.

Cúter ref.G BECCT008 **10,77 € /ud.**

Recambio ref.G BECCT009 **5,95 € /ud.**

! Incluye 10 cuchillas



FSK20C GRAPADORA CERCAS

Alicate para atado en cercas, vallas, jaulas, etc. Multigrapa: A16, A18, A20. Omega 20; HR22. Mango ergonómico multimaterial. Bloqueador cierre. Corta alambre hasta Ø 3 mm.

ref.G DESPZ007 **57,48 € /ud.**



GRAPA OMEGA 20

200 unidades.

Galvanizada ref.G DESPZ008 **5,51 € /ud.**

Verde ref.G DESPZ009 **6,79 € /ud.**



Espátulas y rascadores

**ESPÁTULA BIMATERIA INOXIDABLE**

Acero inoxidable europeo de 1,2 mm de espesor.

Mango de polipropileno y elastómero. Hoja rectificada pulida espejo.

2 cm	ref. G ESPAT001	4,78 €/ud.
3 cm	ref. G ESPAT014	4,98 €/ud.
4 cm	ref. G ESPAT002	5,28 €/ud.
5 cm	ref. G ESPAT015	5,44 €/ud.
6 cm	ref. G ESPAT003	5,74 €/ud.
7 cm	ref. G ESPAT016	6,02 €/ud.
8 cm	ref. G ESPAT004	6,32 €/ud.
9 cm	ref. G ESPAT017	6,94 €/ud.
10 cm	ref. G ESPAT005	7,34 €/ud.

**ESPÁTULA BIMATERIA EMPLASTECER INOXIDABLE**

Acero inoxidable europeo de 0,5 mm de espesor. Mango de polipropileno y elastómero.

Hoja rectificada pulida espejo.

Destacado: Ideal para masillas, emplastecer, yesos, etc.

12 cm	ref. G ESPAT006	4,92 €/ud.
16 cm	ref. G ESPAT007	5,52 €/ud.
20 cm	ref. G ESPAT008	6,26 €/ud.
24 cm	ref. G ESPAT009	6,78 €/ud.



! Ideal para masillas,
emplastecer, yesos...

RASCADOR ESPÁTULA BIMATERIA EXTRA FUERTE INOXIDABLE

Acero inoxidable europeo de 1,8 mm de espesor.

Mango de polipropileno y elastómero.

Hoja rígida pulida espejo.

7 cm	ref. G ESPAT010	9,66 €/ud.
9 cm	ref. G ESPAT018	10,98 €/ud.

! Especial para construcción

**ESPÁTULA BIMATERIA PYL INOXIDABLE CON DESTORNILLADOR**

Cantos redondeados para evitar marcas. Acero inoxidable europeo de 1,2 mm de espesor. Mango de polipropileno y elastómero.

Hoja rectificada pulida espejo.

10 cm	ref. G ESPAT011	13,98 €/ud.
12 cm	ref. G ESPAT012	14,50 €/ud.
15 cm	ref. G ESPAT013	15,28 €/ud.



! Ideal para la aplicación
de placas de yeso laminado

RASCADOR ESPÁTULA BIMATERIA EXTRA FUERTE MULTIUSOS

Rasca tubos, quita clavos con su hoja multiforma pulida espejo.

Acero inoxidable europeo de 1,8 mm de espesor.

Controla el temple y el proceso de rectificado para retomar su posición.

ref. G ESPAT019	10,10 €/ud.
-----------------	-------------



Pistolas y reglas



SET 32 UD. PARA ATORNILLAR

Set profesional con 32 unidades para atornillar: Philips (PH1, PH2, PH2, PH3), Pozidriv (PZ1, PZ2, PZ2, PZ3), Planas (S3, S4, S5, S6), Hexagonales (HEX3, HEX4, HEX5, HEX6), Torx (T10, T15, T20, T20, T25, T27, T30, T40), Torx Tamper de seguridad para aparatos eléctricos o electrónicos (T10, T15, T20, T25, T27, T30, T40), portapuntas magnético.

ref. G BOSPA019

17,97 € /ud.



! Para taco químico



PISTOLA BICOMPONENTE
380-410.

ref. G PIST0006

23,48 € /ud.

Ratio fuerza 12:1



! Para cartuchos y bolsas



PISTOLA TUBULAR 300
Tuerca metálica.

ref. G PIST0004

17,52 € /ud.

Ratio fuerza 14:1



! Para silicona



PISTOLA CREMALLERA REFORZADA
Incorpora varilla dentada.

ref. G PIST0001

7,86 € /ud.



! Calidad profesional



PISTOLA TUBULAR 600
Para cartuchos hasta 600 ml.

ref. G PIST0005

21,38 € /ud.

Ratio fuerza 12:1



PISTOLA GIRATORIA REFORZADA
Viscosidad media.

ref. G PIST0002

11,10 € /ud.

Ratio fuerza 7:1



! Primer precio



PISTOLA ESPUMA CALIBER

ref. G QUIL0001

16,07 € /ud.



PISTOLA PROFESIONAL GIRATORIA REFORZADA
Viscosidad media.

ref. G PIST0003

17,56 € /ud.

Ratio fuerza 12:1



PISTOLA ESPUMA TEFLONADA
Con varilla interior y válvula teflonada.

ref. G PIST0007

25,26 € /ud.

Ratio fuerza 18:1



REGLA GALVANIZADA
3 m. ref. G PUNTA001
4 m. ref. G PUNTA002

[Consultar precio](#)

REGLA GALVANIZADA TELESCÓPICA
1,82 - 3,15 m.

ref. G. PUNTA003

[Consultar precio](#)



REGLA ALUMINIO
40 x 40 mm.

2000 mm ref. G CEMRE001

2500 mm ref. G CEMAC006

3000 mm ref. G CEMRE002

[Consultar precio](#)

Carretillas y guardavivos**C1-650**

Carretilla Theca verde.
60 litros. Rueda neumática
montada.

ref.G CARRE651

Consultar precio

**CARRETILLA GAMMA EUROPEA 90 L**

Carretilla GAMMA de construcción, con bandeja de chapa embutida
rebordeada, capacidad de 90 L de líquidos y 110 L de sólidos. Bastidor de
acero Ø 32x1,5 mm o Ø 30x1,5 mm. Rueda neumática montada.

ref.G CARRE553

Consultar precio

**C1-550 C/GANCHOS**

Carretilla Theca amarilla.
90 litros.
Rueda neumática montada.

ref.G CARRE552

Consultar precio

**RUEDA GAMMA**

Neumática 350 x 8 con disco de acero de 6 lonas.

ref.G CARRE003

15€ /ud.

**RUEDA ANTIPINCHAZO**

350 x 8.

ref.G RUEUN001

18,20€ /ud.

**GUARDAVIVOS YESO PVC**

2,5 m, blanco.

ref.G GUARD001

2,85€ /ud.

**GUARDAVIVOS EXTERIOR
ESPECIAL PVC**

2,5 m, blanco.

ref.G GUARD002

2,52€ /ud.

**GUARDAVIVO GALVANIZADO**

3 m

ref.G GUARD003

Consultar precio

2,6 m

ref.G GUARD002

Consultar precio

**JUNTAS HORMIGONADO**

Altura 40 mm:

caja 85 ml. 34 ud. x 2,5 ml.

Altura 80 mm:

caja 50 ml. 20 ud. x 2,5 ml.

40 mm

ref.G COVIH004 **137,74€ /ud.**

80 mm

ref.G COVIH001 **147,38€ /ud.**

**CABALLETE**

0,80 m

ref.G CABPA080

21,40€ /ud.

1 m

ref.G CABPA082

24,10€ /ud.

**ANDAMIO CONVENCIONAL**

Tratamiento de fosfatado antióxido y pintura epoxi al
horno. Fabricado en tubo de Ø42 x 1,5 mm.

Plataforma ref.G THECA011 **55,10€ /ud.**

Marco ref.G THECA010 **46,20€ /ud.**

Cruceta ref.G THECA012 **20,00€ /ud.**

**VALLA DE OBRA ECO**

Valla de 2,2 x 1 m con 1 pata fija. Tubo Ø 35 mm,
acabado en pintura epoxi al horno y tratamiento
fosfatado antióxido.

ref.G THECA006

41,70€ /ud.

**SETA PROTECTORA**

Bolsa 100 ud.

ref.G JARSE005

23,82€ /ud.

**CÁPSULA C/TAPA P/GUAR**

Bolsa 100 ud.

ref.G JARSE004

36,03€ /ud.

**PUNTAL DE OBRA**

Fabricados en tubo S275. Acabado con pintura
epoxi al horno y tratamiento fosfatado antióxido.

1,40 m (1.6) ref.G PUNTA254 **21,30€ /ud.**

3 m (1.6) ref.G PUNTA253 **23,50€ /ud.**

4 m (2.0) ref.G PUNTA255 **33,00€ /ud.**

Soldadura



PRACTICO 130

Inverter de 130 Amp al 40 %. Soldador completo con accesorios soldadura, maletín de aluminio, cepillo-piqueta y pantalla de mano. Válido para generador. TIG por raspado. Regulación digital.

ref. 10100 **129,90 € /ud.**



PRÁCTICO 150

Inverter de 150 Amp al 40 %. Soldador completo con accesorios soldadura, maletín de aluminio, cepillo-piqueta y pantalla de mano. Válido para generador. TIG por raspado. Regulación digital.

ref. 10093 **159 € /ud.**



PANTALLA OPTIMATIC 100

Pantalla de soldadura electrónica. Regulación 9-13 y retardo. Muy ligera y cómoda. Ideal para soldadura por electrodos, MIG/MAG y TIG.

ref. G SOLTE003 **58,45 € /ud.**

Compatible con gafas graduadas



OVERON

Filtro de soldadura a gas compatible con gafas graduadas.

ref. G GAFAS021 **14,49 € /ud.**

Cobre



HILO SOLDADURA ESTAÑO 3 CU 100 G

Hilo de soldar de estaño cobre macizo sin plomo. Para soldadura blanda de tuberías de cobre de agua potable, calefacción y gas en combinación con empalmes de cobre o latón. De alta fluidez y excelente humectación, permite una soldadura más rápida y se caracteriza por una resistencia mecánica elevada.

100 g ref. G HISOL004 **9,24 € /ud.**
250 g ref. G HISOL003 **22,02 € /ud.**

Plata



HILO SOLDADURA ESTAÑO 3.5 AG 100 G

Aleación libre de plomo. Para soldadura blanda de tuberías de cobre de agua potable, calefacción y gas en combinación con empalmes de cobre o latón. De alta fluidez y excelente humectación, permite una soldadura más rápida y se caracteriza por una resistencia mecánica elevada.

100 g ref. G HISOL002 **18,54 € /ud.**
250 g ref. G HISOL001 **43,30 € /ud.**



Encendido piezoeléctrico

SET SOPLETE + MULTIGÁS 300 ROFIRE

Soplete con diábolo de soporte integrado. Ajuste preciso de la llama con la válvula reguladora de precisión. Boquillas del soplete intercambiables en caso de requerir reparación. Termorresistente e ignífuga hasta 1000 °C. Termorresistencia permanente hasta 900° por llama directa y escoria fundida. No se deforma, larga vida útil, sin amianto y sin riesgos para la salud.

ref. G ROTHE005 **52,95 € /ud.**



BOTELLA MULTIGÁS 300

Cartucho desechable con válvula de seguridad. Se puede conectar y desconectar fácilmente. Contiene combinación 35 % propano y 65 % butano. Temperatura: 1925 °C. Norma DIN 417

ref. G ROTHE006 **8,35 € /ud.**



**Electrodos****ELECTRODO INOXIDABLE**
Pack 10 ud. 2,5 mm.ref. G SOLEL003 **9,80 €/pack.****ELECTRODO FUNDICIÓN**
Pack 10 ud. 2,5 mm.ref. G SOLEL004 **25,92 €/pack.****ELECTRODO RUITO**

3,2 mm pack 168 ud. 2,5 mm pack 258 ud.

3,2 mm ref. G SOLEL002 **27,68 €/pack.**
2,5 mm ref. G SOLEL001 **28,45 €/pack.** **Para soldar acero****ELECTRODO BÁSICO**

3,2 mm pack 50 ud. Pack 2,5 mm 75 ud.

3,2 mm ref. G SOLEL006 **16,93 €/pack.**
2,5 mm ref. G SOLEL005 **17,18 €/pack.** **Para estructuras rígidas****PINZA MASA CHAPA 200 A**ref. G SOLTE002 **5,82 €/ud.****PINZA PORTAELECTRODO 200A**ref. G SOLTE001 **12 €/ud.****DECAPANTE BROQUETAS**
125 g.ref. G DECAP001 **4,90 €/ud.**

Cortatubos



LLAVE GRAN APERTURA

Para trabajos en espacios de difícil acceso. Compacta y ligera. Empuñadura de goma, protege contactos con superficies delicadas. Acceso a lugares donde no llegaríamos con otras llaves por su gran apertura y boca larga. Diseño indicado para acción de tuerca-contratuerca en espacios reducidos.

6" ref. G ROTHE003 39,45 €/ud.
8" ref. G ROTHE004 45,95 €/ud.



BOMBA DE COMPROBACIÓN TP25

Sistema de doble válvula, permite autocomprobación de la bomba y ajuste de precisión de la presión. Manguera de comprobación con malla de acero, evita errores de lectura. Contenedor de acero resistente a la intemperie, con revestimiento DURAMANT®

ref. 60250 235,95 €/ud.



CORTATUBOS MINI PRO

6-22 mm. Para cobre, bronce, aluminio, tuberías de acero... Fácil control de la presión. Dos rodillos guía con ranura para los cortes cerca del abocardado. Diseño monobloque, mayor precisión.

ref. G SUPEG001 18,45 €/ud.



CORTATUBOS ESTÁNDAR PRO

30 mm. Escariador plegable. Cuerpo y correa de aleación Zamak. Guía monobloque. Rodillos con alojamientos para corte cerca del abocardado. Cuchilla de repuesto en el pomo. Pomo de diseño especial para un mejor agarre.

ref. G SUPEG002 21,45 €/ud.



CORTATUBOS TELESCÓPICO

6-35 mm. Ajuste rápido y cuchilla escariadora para tubos de cobre, latón, aluminio y acero inoxidable. Sistema telescópico de corredera. Mango ergonómico. Cuchilla de repuesto en el pomo. Cuchilla escariadora giratoria, autoalineable e integrada en el cuerpo. Rodillos con alojamientos para tubos abocinados.

ref. G SUPEG003 45,95 €/ud.



TIJERA CORTATUBOS DE PLÁSTICO


0-42 mm. Para corte de tubos tipo PVC, PEX, PP, PB y MLP. De aluminio, gran ligereza y robustez. Diseño ergonómico. Empuñadura superior con caucho antideslizante. Cuchilla en forma de V que permite un corte limpio y rápido.

ref. G ROTHE001 73,95 €/ud.



Estamos aquí para ayudarte.
Por eso **ofrecemos servicios exclusivos**
para profesionales de la reforma y la construcción.

Transporte Entrega en obra



**Entregamos directamente
a la obra** todo el material
que necesites. Disponemos de
camión, camión-grúa o furgoneta.

Si eres profesional,
no dudes en consultar a nuestro personal
lo que necesites y te daremos soluciones.

Consulta las condiciones en tu punto de venta más cercano.



Plaquista



CINTURÓN PROFESIONAL PIEL
Práctico para llevar las herramientas a mano. Piel accesorios metálicos galvanizados.

ref. G PUNTA076 **24,80 € / ud.**



PALETA ESTRUCADOR INOX
Paleta de estucador con mango bimaterial ergonómico. Diseño especial para plaquista.
Medidas 160-180-200-240 mm. Acero inoxidable. Mango ergonómico. Bimaterial.

160 mm	ref. G PUNTA072	7,16 € / ud.
180 mm	ref. G PUNTA073	6,34 € / ud.
200 mm	ref. G PUNTA074	7,30 € / ud.
240 mm	ref. G PUNTA075	8,06 € / ud.



PUNZONADORA PERFILES 2 MANOS ECO
Punzonadora de perfiles de dos manos. Mango suave. Perfora un máximo de 0,8 mm. Permite la unión de dos perfiles, ya que perfora y dobla unas pequeñas pestañas que le dan rigidez a la estructura. Su utilización con dos manos permite poder ejercer una mayor palanca y punzonar con menor esfuerzo.

ref. G PUNTA068 **36,90 € / ud.**



ESCOFINA DE PLACAS TIPO ESCARABAJO
Escofina para usar con una mano. Diseñado para uso profesional. Recomendada para trabajos profesionales de instalación de pladur. Es adecuada para limar, raspar y cepillar.

ref. G PUNTA069 **11,32 € / ud.**

RECAMBIO ESCOFINA DE PLACAS 140 mm
Las hojas de recambio son fácilmente intercambiables.

ref. G PUNTA070 **6,52 € / ud.**



ADAPTADOR PARA TOPE DE PROFUNDIDAD
Adaptador especial para apretar tornillos en las placas de yeso o pladur. Este adaptador permite regular la profundidad del atornillado evitando que el tornillo se introduzca demasiado en la placa y la estropee.

ref. G PUNTA067 **16,52 € / ud.**



LIJADORA DE MANO
80 x 230 mm.

ref. G PUNTA071 **9,70 € / ud.**

LIJA RECAMBIO
Tela abrasiva 115 x 280 (10 ud.)

ref. 701009 **11,12 € / ud.**



! Ideal para la aplicación de placas de yeso laminado



ESPÁTULA BIMATERIA PYL INOX. CON DESTORNILLADOR

Cantos redondeados para evitar marcas.
Acero inoxidable europeo de 1,2 mm de espesor.
Mango de polipropileno y elastómero.
Hoja rectificada pulida espejo.

10 cm
ref. G ESPAT011 **13,99 €/ud.**

12 cm
ref. G ESPAT012 **14,50 €/ud.**

15 cm
ref. G ESPAT013 **15,28 €/ud.**

! Inox.



ESPÁTULA PLACA INOX 150 mm.

ref. G PENTIO13 **13,71 €/ud.**



TIJERA 6006-S

Corte recto y curvo. Recomendada para cortes curvos hacia la derecha. 415 g. 250x75 mm.

ref. G BETIJ006 **17,72 €/ud.**



ESCALERA MADERA

5 peldaños planos + conteras

ref. G PUNTA066 **107,76 €/ud.**



SERRUCHO CARPIN 4521

Punta afilada. Grosor de hoja 1,8 mm. 313x3,5 mm.

ref. G BESEC521 **23,05 €/ud.**



! Incluye 10 cuchillas



CÚTER 51404-18

Bimaterial. Hoja 18 mm.
Recambio pack 10 hojas.

Cúter
ref. G BECCT006 **9,83 €/ud.**

recambio
ref. G BECCT007 **4,49 €/ud.**

Tornillería y fijación



TORNILLO AUTOTALADRANTE EQUIPADO

Para fijación sobre vigas de hierro. No necesita taladro previo. Incluye arandela neopreno. Capacidad de taladro 2,5-5 mm Ø 6,3x110 mm.
Caja 200 ud.

ref.G RECT0003 **53,10 €/caja.**

! Metal



DIN 7504N

Caja 1000 ud.

Cabeza alomada. Tornillo autotaladrante y autorroscante de cabeza alomada.
De 3,5 x 9,5 mm.

ref.G DESCA002 **9,40 €/caja.**

! Ideal perfiles PYL



TORNILLO ROSCA SALOMÓNICA

De acero. Sujeción de cubiertas. Ideal para chapa de fibrocemento con aislante.
Caja 500 ud.

23 x 80 ref.G RECTS001 **122,40 €/caja.**

23 x 130 ref.G RECTS002 **140,20 €/caja.**



TORNILLO FOSFATADO

Caja 1000 unidades.

3,5 x 25 ref.G DESCA006 **10,97 €/caja.**

3,5 x 35 ref.G DESCA007 **14,32 €/caja.**

3,5 x 45 ref.G DESCA008 **19,42 €/caja.**



TACO LATÓN

Se expande. Con rosca cónica interna para cargas ligeras. Ideal montajes colgantes de varillas roscadas.
M4 caja 200 unidades. M6 caja 100 unidades.

M4 ref.G PUNTA059 **9,90 €/caja.**

M6 ref.G PUNTA046 **11,08 €/caja.**



TACO CLAVO

Caja 100 unidades.
6 x 35.

ref.G DESCA001 **10,25 €/caja.**



ABRAZADERA PARA TUBO BAJANTE

M8. Caja 100 unidades.
Tirafondo no incluido.

90 ref.G RECA001 **77,74 €/caja.**

100 ref.G RECA002 **78,24 €/caja.**

110 ref.G RECA003 **79,45 €/caja.**

125 ref.G RECA004 **83,30 €/caja.**



TACO CLAVO PERFILERIA

Cabeza ancha y tornillo especial de cabeza avellanada para expansión por percusión.

Caja 100 unidades

6 x 32 ref.G DESCA009 **12,60 €/caja.**

6 x 40 ref.G DESCA010 **14,50 €/caja.**

Caja 500 unidades

6 x 32 ref.G DESCA011 **64,38 €/caja.**

6 x 40 ref.G DESCA012 **65,54 €/caja.**



TIRAFONDO CABEZA ROSCADA

M8 x 40 (TESM8)
Caja 100 unidades.

ref.G RECTT001 **7,25 €/caja.**



ABRAZADERA PARA TUBO BAJANTE

Abrazadera bajante M8.
Bolsa 2 unidades.

75 ref.G RECA005 **1,81 €/caja.**

80 ref.G RECA006 **1,92 €/caja.**

90 ref.G RECA007 **1,94 €/caja.**

100 ref.G RECA008 **2,03 €/caja.**

110 ref.G RECA009 **2,11 €/caja.**



GRAPA OMEGA 20

200 unidades.
Para grapadora de cercas.

Galvanizada
ref.G DESP2008 **5,51 €/caja.**

Verde
ref.G DESP2009 **6,79 €/caja.**





CELO PICK&MIX

Espacio de autoservicio a granel de
tornillería, fijación y sujeción



**Más de 1000 puntos de venta en España
ya disfrutan de la rentabilidad de
PICK&MIX**




Small Things Matter



www.celofixings.es



Tornillería y fijación



3 en 1
Expansión,
pegado y anudado

TACO DUOPOWER

Taco inteligente de 2 componentes con tres principios de funcionamiento.

Caja 100 ud.

6 x 30 ref. G FISCH007

8,22 € / caja.

8 x 40 ref. G FISCH008

12,29 € / caja.

Caja 50 ud.

10 x 50 ref. G FISCH009

11,83 € / caja.

Caja 25 ud.

12 x 60 ref. G FISCH010

10,01 € / caja.



Autoperforante
No necesita taladro



TACO DUOBLADE

Autoperforante.

Caja 40 ud.

ref. G FISCH181

19,24 € / caja.



MANGUITO M-4x16

Caja 200 ud. Hexagonal.

ref. G PUNTA063

21,90 € / caja.

MANGUITO M-8x25

Caja 100 ud. Hexagonal.

ref. G PUNTA079

22,96 € / caja.

MANGUITO M-6x20

Caja 100 ud. Hexagonal.

ref. G PUNTA047

11,24 € / caja.



La solución integral
para el cartón yeso

TACO DUOTECH

Vuelco.

Caja 50 ud.

10 ref. G FISCH011

52,25 € / caja.



ARANDELA M-4

Caja 200 ud.

ref. G PUNTA062

2,22 € / caja.

ARANDELA M-6

Caja 200 ud.

ref. G PUNTA060

4,90 € / caja.



TACO DUOXPAND

Ancraje inteligente

Desde **58,45 € / caja.**



TUERCA

Caja 200 ud.

M4 ref. G PUNTA061

1,95 € / caja.

M6 ref. G PUNTA058

2,90 € / caja.



Tornillería y fijación



TORNILLO POWER FAST FF II ZINCADO POZI ROSCA TOTAL

El tornillo de aglomerado para aplicaciones rápidas y versátiles. Tornillo zincado con cabeza avellanada, engarce PZ y rosca total. La cabeza avellanada permite un montaje rasante en la madera. La rosca total asegura una transferencia máxima de la fuerza. El tornillo es adecuado para fijar componentes de carga en madera revestida, madera dura, madera blanda y conexiones de madera. Por ejemplo para las pérgolas o para el montaje de balcones.

Características principales:

- El nuevo paso de rosca reduce significativamente el tiempo de instalación.
- La punta con triple rosca asegura una entrada rápida en la madera, así como un pretaladro.
- El paso de desahogo y el nuevo núcleo están diseñados para reducir el torque durante la instalación.
- El PowerFast II es óptimo para su uso en tacos Fischer y garantiza sus cargas recomendadas.

Caja 200 ud.

3,0x20	CZF	ref. G FISCH150	8,66 € / caja.	4,0x50	CZF	ref. G FISCH160	22,28 € / caja.
3,5x20	CZF	ref. G FISCH151	10,58 € / caja.	4,5x30	CZF	ref. G FISCH163	17,18 € / caja.
3,5x30	CZF	ref. G FISCH152	12,44 € / caja.	4,5x45	CZF	ref. G FISCH166	24,30 € / caja.
3,5x35	CZF	ref. G FISCH153	14,22 € / caja.	4,5x50	CZF	ref. G FISCH167	25,56 € / caja.
4,0x30	CZF	ref. G FISCH156	14,02 € / caja.	5,0x40	CZF	ref. G FISCH170	24,44 € / caja.
4,0x35	CZF	ref. G FISCH157	15,50 € / caja.	5,0x50	CZF	ref. G FISCH171	30,28 € / caja.
4,0x40	CZF	ref. G FISCH158	17,46 € / caja.				



TORNILLO POWER FAST FF II ZINCADO POZI ROSCA PARCIAL

El tornillo de aglomerado para aplicaciones rápidas y versátiles. Tornillo zincado con cabeza avellanada, engarce PZ y rosca parcial. La cabeza avellanada permite un montaje rasante en la madera. La rosca parcial es óptima para la unión de tableros ya que el tornillo aprieta ambas piezas de manera correcta. El tornillo es adecuado para fijar componentes de carga en madera revestida, madera dura, madera blanda y conexiones de madera.

Características principales:

- El nuevo paso de rosca reduce significativamente el tiempo de instalación.
- La punta con triple rosca asegura una entrada rápida en la madera, así como un pretaladro.
- El paso de desahogo y el nuevo núcleo están diseñados para reducir el torque durante la instalación.
- El PowerFast II es óptimo para su uso en tacos Fischer y garantiza sus cargas recomendadas.

Caja 200 ud.

3,5x40	CZP	ref. G FISCH154	15,34 € / caja.	5,0x50	CZP	ref. G FISCH172	31,34 € / caja.
3,5x50	CZP	ref. G FISCH155	18,60 € / caja.	5,0x60	CZF	ref. G FISCH173	32,46 € / caja.
4,0x45	CZP	ref. G FISCH159	18,06 € / caja.	5,0x60	CZP	ref. G FISCH174	33,52 € / caja.
4,0x60	CZP	ref. G FISCH161	26,28 € / caja.	5,0x70	CZP	ref. G FISCH175	44,74 € / caja.
4,0x70	CZP	ref. G FISCH162	27,88 € / caja.				
4,5x40	CZP	ref. G FISCH165	19,48 € / caja.				
4,5x50	CZP	ref. G FISCH168	25,90 € / caja.				
4,5x60	CZP	ref. G FISCH169	27,54 € / caja.				

Caja 100 ud.

6,0x180	CZP	ref. G FISCH180	102,00 € / caja.
---------	-----	-----------------	-------------------------



TORNILLO POWER FAST FF II ZINCADO AZUL ESTRELLA ROSCA PARCIAL

El tornillo de aglomerado para aplicaciones rápidas y versátiles. Tornillo de zinc pasivado azul con cabeza avellanada, engarce TX y rosca parcial. La cabeza avellanada con engarce TX garantiza una transmisión de fuerza máxima con una estabilidad máxima de la punta. La rosca parcial también permite la unión firme de dos tableros entre sí. El tornillo es adecuado para la fijación de componentes de carga en madera revestida, madera dura, madera blanda y conexiones de madera.

Características principales:

- El nuevo paso de rosca reduce significativamente el tiempo de instalación.
- La punta con triple rosca asegura una entrada rápida en la madera, así como un pretaladro.
- El paso de desahogo y el nuevo núcleo están diseñados para reducir el torque durante la instalación.
- El PowerFast II es óptimo para su uso en tacos Fischer y garantiza sus cargas recomendadas.

Caja 200 ud.

6,0x60	CZP	ref. G FISCH176	50,84 € / caja.
6,0x80	CZP	ref. G FISCH177	64,44 € / caja.
6,0x160	CZP	ref. G FISCH179	79,00 € / caja.

Placa de cubierta



!

0 6 mm
Métrica M7

✓

STOCK

GANCHO CUBIERTA
De acero. Para sujetar cubiertas metálicas, fibrocemento o viguetas. 6 mm. M7.

Caja 250 ud.	
110 x 44 x 20	ref.G RECGA009
150 x 44 x 20	ref.G RECGA001
170 x 44 x 20	ref.G RECGA002
190 x 52 x 20	ref.G RECGA003
210 x 60 x 20	ref.G RECGA004
230 x 68 x 20	ref.G RECGA005
250 x 120 x 20	ref.G RECGA006

Caja 125 ud.	
280 x 120 x 20	ref.G RECGA008
300 x 120 x 20	ref.G RECGA007

APOYAONDAS METÁLICO GRAN ONDA
Altura 50 mm. Para el apoyo de chapas translúcidas de gran onda.
Caja 250 ud.

ref.G RECEN001

84,28 € / caja.

✓

STOCK



ESCUADRA ANCLAJE PIEDRA
Caja 200 ud.
Inox. 60 x 12

ref.G RECEN008

114,38 € / caja.

✓

STOCK



APOYAONDAS METÁLICO MINIENDA
Altura 18 mm. Para el apoyo de chapas translúcidas de minionda.
Caja 250 ud.

ref.G RECEN002

38,45 € / caja.

✓

STOCK



ESCUADRA ANCLAJE PIEDRA
Caja 200 ud.
Inox. 40 x 12

ref.G RECEN009

97,68 € / caja.

✓

STOCK



CHAPA ANTICLÓN ONDA
Caja 250 ud.

ref.G RECEN003

103,05 € / caja.

✓

STOCK



TUERCA PARA G.Y.V
6 mm. M7 (TGV06C).
Caja 500 ud.

ref.G RECEN010

21,35 € / caja.

✓

STOCK



ARANDELA 7 mm
Caja 500 ud.

ref.G RECEN004

52,50 € / caja.

✓

STOCK



CHAPA MINIENDA GALVANIZADA
Caja 100 ud.

ref.G RECPZ002

78,25 € / caja.

✓

STOCK



Soportes para fijación teja y placa

SOPORTE FIJACIÓN TEJA
Caja 100 ud.

Curva

ref.G RECSO001

119,31 € / caja.

✓

STOCK



SOPORTE PLACA
50 ud.

ref.G RECEN005

79,73 € / caja.

✓

STOCK



Mixta
ref.G RECSO003

127,60 € / caja.

✓

STOCK



APOYAONDA PVC
Caja 250 ud.

GRAN ONDA

ref.G RECEN006

54,60 € / caja.

✓

STOCK



Plana
ref.G RECSO002

147,58 € / caja.

✓

STOCK



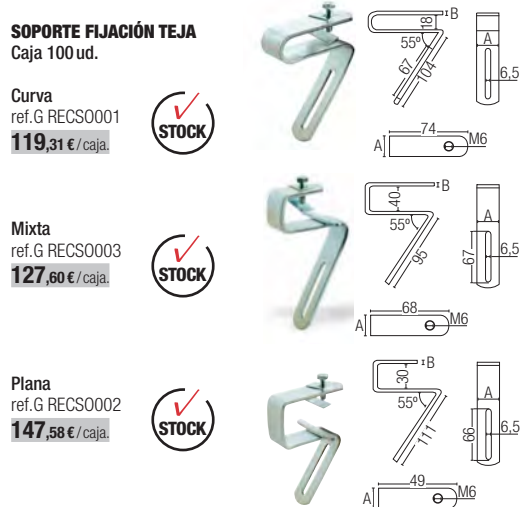
MINIONDA
ref.G RECEN007

40,03 € / caja.

✓

STOCK





**Bridas y varillas****TORNILLO GAFA MARCO
SERRETA**

Caja 200 unidades.

ref.G CEMAC001

56,25 €/Caja.**VARILLA ROSCADA**Para montajes de instalación.
Longitud de 1 metro. Zinc

6 x 1000 ref.G PUNTA036

0,48 €/ud.

8 x 1000 ref.G PUNTA064

1,11 €/ud.

10 x 1000 ref.G PUNTA065

1,73 €/ud.**BRIDA NYLON NEGRA**

Bolsa 100 ud.

3,6x200 ref.G DESAB001

3,70 €/bolsa.

3,6x250 ref.G DESAB002

4,66 €/bolsa.

3,6x300 ref.G DESAB003

5,73 €/bolsa.

3,6x370 ref.G DESAB004

7,91 €/bolsa.

4,8x200 ref.G DESAB005

4,82 €/bolsa.

4,8x250 ref.G DESAB006

6,98 €/bolsa.

4,8x360 ref.G DESAB007

7,55 €/bolsa.

4,8x380 ref.G DESAB008

9,80 €/bolsa.

4,8x350 ref.G DESAB009

10,55 €/bolsa.

7,8x240 ref.G DESAB010

12,27 €/bolsa.

7,8x300 ref.G DESAB011

15,04 €/bolsa.

7,8x365 ref.G DESAB012

17,62 €/bolsa.

7,8x540 ref.G DESAB013

29,78 €/bolsa.

8,8x760 ref.G DESAB014

55,49 €/bolsa.

12,5x1000 ref.G DESAB015

122,13 €/bolsa.**CINTA PERFORADA 17**Sistema flexible para fijación.
Carga de trabajo a tracción 70 kg.

ref.G RECPZ001

6 €/ud.**Accesorios de tornillería****CLAVO PVC ROJO**

6-5,5.

Bolsa 400 ud.

Cabeza PVC.

ref.G ONDUL012

28,91 €/bolsa.**!** Soporte madera
Incluye arandela**CLAVO ESPIRAL**

Para fijar placas bajo teja.

Bolsa 200 ud.

8 cm ref.G ONDUL002

15,14 €/bolsa.

11,5 cm ref.G ONDUL011

18,03 €/bolsa.

Se sirve sin arandela

**!** Soporte madera**CLAVO TACO**

9 cm. Caja 200 ud.

13 cm. Caja 200 ud.

16 cm. Caja 100 ud.

9 cm ref.G ONDUL013

21,49 €/caja.


13 cm ref.G ONDUL008

32,08 €/caja.

16 cm ref.G ONDUL015

32,96 €/caja.

Se sirve sin arandela

**!** Soporte hormigón**ARANDELAS ROJAS**

Bolsa 200 ud.

ref.G ONDUL003

7,62 €/bolsa.**CLAVO NYLON**

8 cm.

Fijaciones para forjados cerámicos
asegurando un agarre excepcional.

Caja 100 ud.

ref.G ONDUL014

13,81 €/caja.**!** Soporte cerámico**CLAVOS ONDUVILLA**

Rojo.

Caja 400 ud.

7 cm ref.G ONDUL004

28,91 €/ud.**!** Para placa
Onduvilla

Contenedores, embalaje y protección



BIG BAG
Fondo plano.

85x85x90 cm
ref.G BOBAG001

90x90x90 cm
ref.G TEBAG001

90x90x90 cm
con válvula de descarga
ref.G TEBAG003

[Consultar precio](#)



SACO RAFIA
50 x 80 cm.

ref.G SACRA001

[Consultar precio](#)



SACO RAFIA GAMMA
50x80 cm.

ref.G RAFIA001

[Consultar precio](#)



BIG BAG
Asa 30 cm.

80x80x90 cm
con válvula de descarga

ref.G TEBAG004

[Consultar precio](#)



BIG BAG MEDIO
Asas 55 cm.

85x85x65 cm
500 kg

ref.G BOBAG003

[Consultar precio](#)



CAPAZO PLÁSTICO

N.º	3	4
Capacidad (l):	40	55
Alto (cm):	33	33
Boca (cm):	44	53
Peso (kg):	1,30	1,80

N.º 3 ref.G KANGU006 **8,42 €/ud.**

N.º 4 ref.G KANGU007 **10,86 €/ud.**



CUBO PLÁSTICO ITALIANO

Capacidad: 10 l
Peso: 1 kg

ref.G KANGU005

7,68 €/ud.



ROLLO ESPARTO MEZCLADO

2 kg aprox.
ref.G ESPAR010

8,52 €/ud.

7 kg aprox.
ref.G ESPAR020

23,54 €/ud.



TOLDO PROTECTOR AZUL/VERDE
90 gr.

2x3 m	ref.G TOLDO100	201,44 €/ud.
3x4 m	ref.G TOLDO101	201,44 €/ud.
3x5 m	ref.G TOLDO102	250,20 €/ud.
4x5 m	ref.G TOLDO103	168,84 €/ud.
4x6 m	ref.G TOLDO104	201,44 €/ud.
5x8 m	ref.G TOLDO105	168,90 €/ud.
6x10 m	ref.G TOLDO106	250,24 €/ud.
8x12 m	ref.G TOLDO107	162,44 €/ud.
10x15 m	ref.G TOLDO108	250,20 €/ud.



CARTÓN ONDULADO
250 g.

1x25 m ref.G CARMO001
0,9x50 m ref.G CARMO002

[Consultar precio](#)



**Contenedores, embalaje y protección****MALLA REVOCO MORTERO 90 GR**

1 x 50 m
Azul.
90 gr/m².

ref. G MALEU100


[Consultar precio](#)

**MALLA REVOCO MORTERO 110 GR**

1 x 50 m
Azul.
110 gr/m².

ref. G MALSE012

[Consultar precio](#)

**FILM EXTENSIBLE**

Para embalajes. 2 kg.
23 micras.

ref. G EMBAL005

[Consultar precio](#)

**MALLA REVOCO IMPERMEABILIZACIÓN**

1 x 50.
45 gr/m².

ref. G MALEU003


39,90 €/ud.

**MALLA MOSQUITERA**

Rollo Fepré de malla mosquitera
50 x 100 cm.

ref. G FEPRR001

3,20 €/ud.

**POLIETILENO**

Galga 400

Rollo 100 micras.

4 x 50 m

Negro ref. G RAVAF040

Transp. ref. G RAVAF400

Galga 600

Rollo 150 micras.

2 x 25 m

Transp. ref. G RAVAF600

6 x 50 m

Negro ref. G RAVAF602

Transp. ref. G RAVAF601

[Consultar precio](#)

**MALLA REVOCO YESO**

1 x 50 blanco.
70 gr/m².

ref. G MALEU001

[Consultar precio](#)

**MALLA ANTIHERBA 110 gr**

2 x 100 m.

ref. G MALSE011

154,62 €/ud.



**En GAMMA
por ser profesional,
sí, tienes descuento.
Y también... financiación.**

Por ser profesional de la reforma y la construcción,
te ofrecemos un descuento sobre los precios indicados
en este catálogo. Precios orientativos según fabricante.

Consulta tus descuentos o financiación
en tu punto de venta más cercano.




Cintas

**CINTA PARA LÁMINAS
TRANSPIRABLES UNI TAPE**

60 mm. 25 metros.
Cinta adhesiva de polietileno con un adhesivo de poliacrilato extremadamente fuerte y resistente a la humedad. Para pegado hermético y sellado de solapamientos de las capas de estanqueidad y barreras de vapor en áreas interiores de acuerdo con la norma DIN 4108-7.

ref.G CINTRO01
25,72 €/ud.



CINTA ADHESIVA UNIVERSAL

33 m x 50 mm.
De PVC.
Para paredes y techos. Exterior/
interior.
Naranja.

ref.G TESAC009
7,78 €/ud.



CINTA DOBLE CARA

20 mm. 20 metros.
Para láminas transpirables.

ref.G RECCI001
9,06 €/ud.



CINTA ANTIDESLIZANTE

5 m x 25 mm.
Para baño y ducha.

ref.G TESAC010
9 €/ud.



PRECINTO GAMMA

Para embalajes.
Cinta transparente adhesiva.

48 x125 m.
ref.G EMBAL004
3,92 €/ud.



CINTA AISLANTE DE PVC

19 mm. 20 metros.

Negra ref.G CINTA101
Blanca ref.G CINTA102
Amarilla ref.G CINTA103
1,10 €/ud.



CINTA KREPP

Cinta de pintor con adhesivo de caucho sintético.

24 mm
ref.G CINTA108 **1,64 €/ud.**

48 mm
ref.G CINTA109 **3,02 €/ud.**



CINTA KREPP CAUCHO SINTÉTICO

45 metros.

24 mm
ref.G PENTIO20 **1,62 €/ud.**

48 mm
ref.G PENTIO21 **3,01 €/ud.**




CINTA ALUMINIO

50 mm x 45 m. 30 micras.
Refleja el calor y la luz.
Adhesivo de caucho fuerte.
Excelente rendimiento de sellado y parcheado.

ref.G CINTA104
5,34 €/ud.



Gran resistencia a la temperatura



CINTA FILAMENTOS

50 mm. 50 metros.
Reforzada con fibra de vidrio.
Ideal para sellar paquetes,
tuberías, artículos metálicos, etc.

ref.G CINTA106
7,74 €/ud.



Gran resistencia a la temperatura



CINTA AMERICANA

50 mm x 25 metros. Gris.
Se pega en contacto con metal,
vidrio, plástico, hormigón...

ref.G TESAC006 **3,58 €/ud.**
(pro strong)
ref.G TESAC005 **6,56 €/ud.**

Gran resistencia a la humedad



PRECINTO ACRÍLICO DE POLIPROPILENO

Para embalajes.
Cinta transparente adhesiva.
48 x132 metros.

ref.G EMBAL002
1,98 €/ud.



Cintas**CINTA JUNTAS**

23 metros.
ref.G DESP001
150 m.
ref.G DESP002

**4,83 €/ud.****11,86 €/ud.****CINTA ADHESIVA FIBRA DE VIDRIO**


45 metros.
ref.G DESP005

**9,58 €/ud.****CINTA GUARDAVIVOS**

30 metros.
ref.G DESP003

26,85 €/ud.**CINTA BURLETE**

50 x 3 mm. 25 metros.
ref.G DESP004

0,78 €/ud.**CINTA SEÑALIZACIÓN**

Banda de polietileno.
NO PASAR. Ancho 8 cm.
Largo 200 metros.

15,12 €/ud.

! Galga 200
Gran resistencia
a la intemperie

**CINTA SEÑALIZACIÓN ECONÓMICA**

Ancho 7 cm. Largo 200 metros.
Calidad estándar no estirable.

4,08 €/ud.**!** Galga 85**CINTA BUTÍLICA IMPERMEABLE TEJA**

10 metros.
10 cm.
ref.G CEYBU002
30 cm.
ref.G CEYBU003

31,55 €/ud.**69,65 €/ud.****CINTA BUTÍLICA IMPERMEABLE GRIS**

10 metros.
10 cm.
ref.G CEYBU001

31,55 €/ud.**CINTA ADHESIVA SEÑALIZACIÓN**

PVC. 33 m x 50 mm.
Negra/amarilla.

8,89 €/ud.**CINTA ADHESIVA SEÑALIZACIÓN**

PVC. 33 m x 50 mm.
Roja/blanca.

8,89 €/ud.**CINTA DOBLE CARA MOUNTING PRO**

ref. G TESAC007

7,47 €/ud.**CINTA DOBLE CARA MOUNTING PRO**

ref. G TESAC008

15,04 €/ud.

Cepillos**BARRENDERO PLANO FIBRA NEGRA 5 X 22 MODELO 500 MM**

Soporte: madera natural.

Fibra: pet negro ø 1,20 mm. 5 filas.

Cosido: alambre galvanizado, incluye garra patentada y mango

fibra sintética fuerte, rígida y

duradera. Ideal para barridos

fuertes en construcción, obras públicas, naves industriales, etc.

ref.G BARB0004

7,30 € / ud.**BARRENDERO PET NEGRO MODELO 500 MM**

Soporte: polipropileno reciclado con rosca de ø 28 mm. Sin mango.

Fibra: pet negro ø 1,20 mm. 5 filas.

Cosido: alambre galvanizado.

Fibra sintética fuerte, rígida y duradera.

Ideal para barridos fuertes en construcción, obras públicas, naves industriales, etc.

ref. G BARB0031

10,80 € / ud. **Multiusos****MANGO MADERA**

ref.G BARB0033

4,64 € / ud.**BARRENDERO PVC DESPUNTADO MODELO 500 MM**

Soporte: polipropileno reciclado con rosca de ø 28 mm. Sin mango.

Fibra: PET despuntado ø 0,55 mm

5 filas Cosido: alambre galvanizado

Fibra sintética intermedia. Permite

barrer hasta el polvo más fino.

Recomendado si se usa jabón y agua.

ref.G BARB0030

10,38 € / ud.**MANGO MADERA**

ref. G BARB0033

4,64 € / ud.**BARRENDERO PROEX MODELO 500 MM**

Soporte: polipropileno reciclado con rosca de ø 28 mm. Sin mango.

Fibra: proex ø 1,20 mm. 5 filas.

Cosido: alambre galvanizado.

Fibra sintética rizada, extrafuerte,

rígida y duradera. Ideal para barridos

fuertes en construcción, obras públicas, naves industriales, etc.

ref.G BARB0032

11,94 € / ud. **Muy duro y tupido
Ideal para gravilla
y mucha agua****MANGO MADERA**

ref.G BARB0033

4,64 € / ud.**ESCOBA MELOSA**

Soporte: Polietileno con tapón

colgador y rosca de ø 22 mm. Sin

mango. Fibra PVC 0,4/0,5 mm

plumado. Tratada. Cosido: alambre

galvanizado. Fibra sintética

intermedia. Permite barrer hasta el

polvo más fino.

ref.G BARB0035

2,65 € / ud.**MANGO METÁLICO**

ref. G BARB0005

0,79 € / ud.**MANGO ALUMINIO**

ref.G BARB0039

3 € / ud.**ESCOBA MALIZA**

Soporte: polietileno con rosca de

ø 22 mm. Sin mango.

Fibra: pet ø 0,45/0,5 mm

plumado. Cosido: alambre

galvanizado. Fibra sintética

intermedia. Permite barrer hasta el

polvo más fino.

ref.G BARB0002

1,84 € / ud.**MANGO METÁLICO**

ref.G BARB0005

0,79 € / ud.**MANGO ALUMINIO**

ref.G BARB0039

3 € / ud.**HARAGÁN PROFESIONAL METÁLICO**

Soporte: hierro zincado con mordaza para mango.

Goma Eva doblada en "u". Longitud:

75 cm sin mango.

ref.G BARB0044

19,40 € / ud.**MANGO METÁLICO**

ref. G BARB0005

0,79 € / ud.**MANGO ALUMINIO**

ref.G BARB0039

3 € / ud.**ESCOBA MILLPLAST**

Soporte: polietileno con rosca de ø 22 mm. Sin mango. Fibra:

polipropileno ø 0,11 mm. Cosido:

con tres cordones, doblado en

el interior.

Escoba industrial profesional de fibra sintética larga, rizada, de gran dureza y resistencia.

ref.G BARB0034

5,45 € / ud.**RECOGEDOR PLÁSTICO CON GOMA Y MANGO**

Pala: polipropileno con goma antideslizante. Mango forrado con rosca.

ref.G BARB0042

1,76 € / ud.**RECOGEDOR METÁLICO**

Pala: chapa de hierro galvanizado. Mango de hierro galvanizado con dos remaches de aluminio.

sin mango

ref. G BARB0047

con mango

ref. G BARB0048

5,73 € / ud.

**Cepillos y útiles de limpieza****CEPILLO MEXIL****MODELO 4 X 9 - 160 x 45 MM**

Soporte de madera natural. Fibra polipropileno de Ø 0,6 mm. Cosido con alambre galvanizado. Fibras resistentes, recomendado para limpiar superficies duras donde la suciedad se ha incrustado. Uso profesional.

ref.G BARB0001

0,99 €/ud.**CEPILLO BUQUE MEXIL****MODELO 5 X 10 - 220 x 65 MM**

Soporte: madera natural con dos orificios distintos para palos con rosca y sin rosca de Ø 22 mm. Fibra: polipropileno Ø 0,6 mm. Cosido: alambre galvanizado. Fibras resistentes, recomendado para limpiar superficies duras donde la suciedad se ha incrustado. Uso profesional.

ref.G BARB0003

2,41 €/ud.**! Superficies duras****MANGO BUQUE**

ref. G BARB0038

1,83 €/ud.**CEPILLO BUQUE ZACATÓN****FIBRA VEGETAL****MODELO 5X10 - 220x65 MM**

Soporte: madera natural con dos orificios distintos para palos con rosca y sin rosca de Ø 22 mm. Fibra: zacatón vegetal.

Cosido: alambre galvanizado. Fibras resistentes, recomendado para limpiar superficies duras donde la suciedad se ha incrustado. Uso profesional. Resistente al calor y a productos ácidos y alcalinos.

ref.G BARB0036

6,38 €/ud.**! Fregar con ácidos****MANGO BUQUE**

ref. G BARB0038

1,83 €/ud.**BOLSA BASURA NEGRA**

100 l. 10 ud. 85x105 cm.

ref.G BARB0046

2,47 €/10 ud.**MOPA ACRÍLICA Nº3**

Sin mango. Soporte: polietileno. Fibra: algodón.

ref.G BARB0041

1,55 €/ud.**MANGO ALUMINIO**

ref.G BARB0039

3 €/ud.**BAYETA MULTISUSOS AMARILLA**

Pack de 3 unidades limpieza perfecta sobre superficies lisas en mojado.

ref.G BARB0049

1,21 €/ud.**Mangos****MANGO BARRENDERO MADERA GALLEGA**

Material: madera gallega lijada sin nudos y avellanada. 1300 x Ø 28 mm.

ref.G BARB0033

4,64 €/ud.**MANGO BUQUE MADERA GALLEGA CON ROSCA**

Material: madera lijada sin nudos y avellanada. Colgador: polipropileno. 1250 x Ø 23 mm.

ref.G BARB0038

1,83 €/ud.**MANGO METÁLICO CON DOBLE ROSCA**

Material: aleación de aluminio revestido con polivinilo. Rosca: doble con agujero. Colgador: polipropileno 1400 x Ø 22 mm.

ref.G BARB0039

3 €/ud.**MANGO METÁLICO FORRADO**

Material: fleje laminado de acero. Revestimiento de polipropileno. Rosca: polipropileno. Colgador: polipropileno 1200 X Ø 22 mm.

ref.G BARB0005

0,79 €/ud.**MANGO MADERA FORRADO**

Material: madera lijada dura. Forro: plástico opaco. Colgador: polipropileno 1250 x Ø 22 mm.

ref.G BARB0051

1,07 €/ud.**ROLLO ESTROPAJO FIBRA VERDE**

Rollo de 15 cm x 6 m, alto poder de abrasión para la suciedad más incrustada.

ref.G BARB0045

9,39 €/ud.



PROTECCIÓN LABORAL

CALZADO DE SEGURIDAD | **082**

ROPA LABORAL | **088**

GUANTES | **092**

GAFAS DE PROTECCIÓN | **094**

SEGURIDAD PERSONAL | **096**

SEÑALIZACIÓN | **100**





Amplio surtido
Siempre en
stock



Más de 50 000
referencias disponibles

**Lo que necesitas,
cuando lo necesitas.**

Aparcamiento clientes

P

Disponemos de **plazas de aparcamiento adaptadas para vehículos industriales**

Consulta las condiciones en tu punto de venta más cercano.

Descuentos para profesionales



En GAMMA
por ser profesional,
sí tienes descuentos.

Consulta las condiciones en tu punto de venta más cercano.

Financiación a medida



Estamos aquí para ayudarte,
si necesitas crédito para tus
obras, **solicítalo.**
(Financiación sujeta a aprobación)

Consulta las condiciones en tu punto de venta más cercano.

Botas de seguridad



JOKER2 S1P

De piel grabada negra. Suela PU 2D. Puntera de acero.

ref. G DELJU001 a DELJU009

30 €/ud.



! Disponible en zapato



NEW RENO S3 SRC

Empeine de piel hidrofugada. Forro transpirable y antiabrasión. Plantilla de EVA y tejido, anatómica, perforada y antiestática. Puntera de acero.

ref. G NMRENO39 a NMRENO47

33,15 €/ud.



! Disponible en zapato
Absorción energía en talón



COMP+ S1P

Piel serraje gris, mayor transpirabilidad. Puntera de fibra de vidrio, soporta hasta 200 J. Suela bidensidad resistente a aceites, hidrocarburos y a la abrasión. Mayor agarre.

ref. G BEPRO190 a BEPRO196

43,71 €/ud.



WARM UP S1 P SRC

Empeine de piel de serraje y tejido muy transpirable. Forro interior 100 % poliéster, tridimensional, transpirable, absorbente y deabsorbente, antiabrasión. Plantilla especial EVA y nitrilo de gran confort. Antiestática. Suelo poliuretano doble densidad. Puntera no metálica. Tallas 38-48.

ref. G CARM040 a CARM046

42,38 €/ud.



! Disponible en zapato
Protección contra el frío



GOYA BROWN S3 CI SRC

Nobuk hidrófugo. Forro tejido 100 % poliamida, antibacteriano, transpirable y muy resistente al tiron gracias a su estructura que no se rasga. Plantilla AIR de EVA y tejido, anatómica, perforada, antiestática y elevado apoyo. Suela PU/TPU.

ref. G GOYAC140 a GOYAC146

68,43 €/ud.



DASCILUS S3

Piel nobuk cinza. Cuello acolchado, fuelle y lengüeta acolchada con suela de poliuretano y caucho nitrilo. Forro GORE-TEX® impermeable y transpirable. Plantilla antibacteriana ergonómica. Suela de caucho nitrilo antiestático antideslizante. Puntera de acero resistente a impactos de 200 J. Tallas 35-50.

Ref. G ROBUST29 a ROBUST35

105,88 €/ud.

Tallas disponibles inmediatas en stock GAMMA de la 40 a la 46. Para otras tallas, consulta en tu tienda de referencia.



GAMMA SHOE S3



TALONERA
REFORZADA

CORTE
HIDROFUGADO

OJERA
REFORZADA


TEJIDO TÉCNICO
EXTRARRESISTENTE

PUNTERA DE FIBRA
DE VIDRIO

REFUERZO
EN PUNTERA

SUELA BIDENSIDAD ANTIDESLIZANTE

PLANTILLA CONFORT



SUELA RESISTENTE
A HIDROCARBUROS

SUELA
ANTIDESLIZANTE

TRANSPIRABILIDAD
MEJORADA

AMORTIGUACIÓN
CON DOBLE GEL

USOS



Reformista/
construcción



Industria



Mecánico/
carpintero



Logística



Dependiente/a

NORMATIVA

S3S Corte hidrófugo + plantilla perforación de máxima seguridad
FO Resistente a hidrocarburos
SR Máxima certificación antideslizamiento

GAMMA SHOE S3

Tejido PUTEK extrarresistente que permite transpiración natural. Talonera y punteras reforzadas. Plantilla con amortiguación doble gel. Puntera de fibra de vidrio, resistente a impactos y ligera. Suela bidensidad.

ref. G ZAPS3036 a ZAPS3048

67,90€ / ud.



Zapatos de seguridad



JET3 S1P SRC

Piel crupón grabada, forro poliámid. Suela inyectada de poliuretano.

ref. G DELJE040 a DELJE046

24€/ud.



FENNEC IV S1P SRC

Corte en serraje afelpado. Forro poliámid absorbente. Plantilla poliámid sobre EVA. Protección antiestática. Puntera de acero.

ref. G DELJE240 a DELJE245

32,20€/ud.



RIMINI IV S1P SRC

Caña de piel serraje afelpado perforado. Plantilla interior amovible, poliámid sobre EVA. Suela inyectada, PU bidensidad.

ref. G DELJE278

37,80€/ud.



! Tejido transpirable



NEW NILO S1 P SRC

Corte en piel engamuzada perforada. Forro TEXELLE transpirable, absorbente, deabsorbente y antiabrasión. Plantilla de EVA y tejido. Anatómica, perforada y antiestática. Suela antideslizante. Puntera de acero.

ref. G NILON049 a NILON060

33,15€/ud.



! Ideal verano



NEW BENGALA S1 P SRC

Piel serraje perforada. Forro interior transpirable, absorbente y deabsorbente, antiabrasión. Antiestática con un tratamiento especial de la superficie y costuras hechas con hilos conductores. Puntera no metálica en fibra de vidrio resistente a 200 J. Plantilla antiperforación no metálica.

ref. G NBENG039 a NBENG048

37,59€/ud.



! Absorción energía en talón



COMP+ S1P

Piel serraje gris, mayor transpirabilidad. Puntera de fibra de vidrio, soporta hasta 200 J. Suela bidensidad resistente a aceites, hidrocarburos y a la abrasión. Mayor agarre.

ref. G BEPRO197 a BEPRO203

42,51€/ud.

Tallas disponibles inmediatas en stock GAMMA de la 40 a la 46. Para otras tallas, consulta en tu tienda de referencia.

Zapatos de seguridad**1** Puntera antiabrasión**MIAMI MUD S1P SRC**

Piel serraje perforada y elastano LYCRA. Dryfresh 100 % poliéster, tridimensional, transpirable, antibacteriano, absorbente y deabsorbente, antiabrasión. Antiestática. Suela de poliuretano/TPU. Puntera no metálica top return resistente a 200 J. Protección de la punta en piel antiabrasión.

ref. G MIAMIF38 a MIAMIF47

58,87€ / ud.**1** Antiestática
Alta resistencia**VERMEER BROWN S3 SRC**

Empeine nobuk pull-up hidrófugo. Suela de poliuretano TPU. Puntera no metálica TOP RETURN. Plantilla antiperforación no metálica APT PLATE-Zero perforation. 100 % metal free, protección de la puntera.

ref. G VERME140 a VERME146

63,22€ / ud.**1** Tejido anticorte / antiabrasivo**DIAMOND AZUL S3**

Zapato de seguridad, cuello acolchado y lengüeta, con suela de poliuretano bidensidad. Corte de tejido técnico con recubrimiento de PU, hidrofugado y transpirable. Forro de poliéster antialérgico, resistente a la abrasión. Suela de poliuretano compacto antiestático y antideslizante con pastillas antivuelco. Puntera de protección no metálica, resistente a impactos de 200 J. Plantilla de protección textil con resistencia a perforación > 1.100 N. Altura 91,8 mm. Tallas 35-48.

ref. G ROBUST19 a ROBUST25

58,41€ / ud.**REUSED S1P SRC**

Forro interior SANY-DRY® 100 % poliéster. Plantilla ECO-TECH en POLY-GREEN, anatómica, perforada y perfumada. Suela poliuretano/TPU con injerto en POLY-GREEN. Puntera de aluminio. Protección de la punta en piel antiabrasión.

ref. G REUSE040 a REUSE046

67,55€ / ud.**RUNNING S3S**

Tejido FORTITEX que permite la transpiración natural del pie. Plantilla con insertos de GEL que proporciona una amortiguación y estabilidad óptimas, que contribuye a reducir la fatiga. Puntera de seguridad no metálica reforzada

ref. G BEZAP001 a BEZAP008

63€ / ud.**1** Tejido ecológico 100 %**EARTH ESD S1P SRC**

Forro interior poliéster. Plantilla anatómica, perforada y perfumada. Suela poliuretano/TPU con injerto en POLY-GREEN. Puntera de aluminio. Protección de la punta en piel antiabrasión. Tallas 35-48.

ref. G EARTH040 a EARTH046

69,29€ / ud.

Tallas disponibles inmediatas en stock GAMMA de la 40 a la 46. Para otras tallas, consulta en tu tienda de referencia.

Calzado con membrana impermeable



Membrana Goretex
Gran aislamiento
Suela Vibram+PU
Metal Free



TIBURON 02

Piel serraje nobuk vacuno negro. Suela de poliuretano y caucho nitrilo antiestático. Pala, trasera y lengüeta de rejilla textil de alta tenacidad negra. Forro GORE-TEX® impermeable y transpirable. Plantilla antibacteriana ergonómica. Suela de caucho nitrilo antiestático VIBRAM® antideslizante. Puntera de protección no metálica, resistente a impactos de 200 J. Tallas 36-49.

ref.G ROBUST12 a ROBUST18

118,82 €/ud.



DELFIN 02

Piel serraje nobuk vacuno negro. Suela de poliuretano y caucho nitrilo. Pala, trasera y lengüeta de rejilla textil de alta tenacidad negra. Forro GORE-TEX® impermeable y transpirable. Plantilla antibacteriana ergonómica. Suela de caucho nitrilo antiestático VIBRAM® antideslizante. Tallas 36-49

ref.G ROBUST36 a ROBUST42

108,26 €/ud.

Botas de agua



Tallas de la 39 a la 47
Peso: 810 gr por bota



STONE 08 SRA

Botas de trabajo de PVC. Suela antideslizante. Sin protección en la puntera. Color verde/negro.

ref.G DELB0039 a DELB0047

12,48 €/ud.



BRONZE S5 SRA

Botas de seguridad PVC. Forro de poliéster. Amortiguación en el talón para aliviar la presión articular. Peso 1,2 kg por bota. Colores verde-negro.

ref.G DELB0048 a DELB0054

21,80 €/ud.



Tallas de la 38 a la 48



IRON S5 SRC

Botas de seguridad de PVC. Forro de poliéster. Parachoques de protección delante y detrás. Espolón trasero para descalzarse. Peso 1,4 kg por bota. Colores caqui-negro.

ref.G DELIR040 a A DELIR 046

31,76 €/ud.



Muy ligeras
Muy resistentes
Suela de caucho nitrilo
Corte EVA
Peso: 480 gr por bota



KRAKEN GREEN

Bota de seguridad con corte de EVA ultraligero y resistente al desgarr. Plantilla interior espumada con soporte textil y diseño ergonómico. Suela de caucho antideslizante, resistente a hidrocarburos y al calor hasta 300 °C. Puntera de fibra de vidrio resistente a impactos de 200 J. Peso 480 gr/bota. Tallas 38-47.

ref.G ROBUST50 a ROBUST56

63,95 €/ud.

Plantillas y calcetines



PLANTILLA GENOVA X-MAX – Pack individual

Plantilla negra diseñada para mejorar la estabilidad y confort en el trabajo. Con un diseño ergonómico que reduce la fatiga y distribuye las presiones en el pie, cuenta con grosor adicional en el talón para una mejor absorción de impactos. Ofrece excelente transpiración, absorción y secado, además de ser antibacteriana y antiestática.

Talla 34-48.

ref. G ROBUST04 a ROBUST11

5,27 € / ud.



PLANTILLA Ayr PREVENTIVA

Plantilla diseñada para mejorar el descanso y asegurar una pisada uniforme. Es ligera, transpirable y con diseño ergonómico. Absorbe impactos en el talón, corrige la pisada, es antiestática, antibacteriana y altamente transpirable, adaptándose a todo tipo de pisadas para una comodidad duradera.

Talla 34-48.

ref. G ROBUST43 a ROBUST49

18,10 € / ud.



CALCETÍN TRABAJO EcoLine

Calcetín media caña. Totalmente reforzado, con refuerzo extra en puntera, talón y planta. Estructura con licra de ajuste y buena termorregulación en el empeine. Puño con tecnología Confort Plus para sujeción sin apretar. Tratamiento HEIQ FRESH MINT antibacterias y antiolor.

Tallas 35-46.

ref. G ROBUST26 a ROBUST028

5,68 € / ud.

Composición:

43 % poliamida reciclada
32 % poliéster reciclado
23 % algodón reciclado
2 % elastano.

! Ideal verano



CALCETÍN FRÍO EXTREMO

Acolchado y totalmente reforzado, con refuerzo extra en puntera, talón y planta. Estructura con licra de ajuste y buena termorregulación en el empeine. Puño con tecnología Confort Plus para sujeción sin apretar.

Tallas 35-46.

ref. G ROBUST01 a ROBUST03

10,70 € / ud.

Composición:

38 % poliamida reciclada
41 % poliéster reciclado
19 % lana reciclada
2 % elastano.

**! Térmico
Ideal invierno**



CORDONES BOW

Alta resistencia al tiraje: 2 veces superiores a los prescritos por la norma (método ISO2023); antiabrasión: degradación del 10 % después de 11.000 frotamientos

COLORES: negro/marrón.

110 cm ref. G COFRA031

6,34 € / ud.

90 cm ref. G COFRA032

6,09 € / ud.



EN ISO 20345:2022

S1P: SB + A + E + talón cerrado + SRA. S1P (plantilla metálica), S1PL (plantilla textil 4,5 mm) y S1PS (plantilla textil 3 mm)

S3: SB + A + E + talón cerrado + SRA + WRU. S3 (plantilla metálica), S3L (plantilla textil 4,5 mm) y S3S (plantilla textil 3 mm)

S5: SB + A + E + Plantilla + Resistencia al agua

A: Antiestático

E: Absorción de energía en la zona del talón.

FD: Suela resistente a los hidrocarburos.

P: Plantilla antiperforación.

HRO: Suela externa resistente al calor por contacto.

WR: Calzado resistente al agua.

WRU: Material del empeine impermeable.

CR: Tejido resistente a los cortes.

SRC: (SRA+SRB) Calzado resistente al deslizamiento.

Pantalones largos



KUDUS AVIÓN

Pantalón de trabajo. 37 % poliéster, 60 % algodón, 3 % elastano + insertos resistentes a la absorción en 100 % nailon. Tejido 245 g/m². Hueco para rodilleras. 2 bolsillos delanteros, pasador portamartillo, bolsillos exteriores porta clavos de nailon, desmontables por cremallera.

Color: Avión/negro.

ref.G KUDUS042 a KUDUS054

35,07 € / ud.

Ultraflexibles



JEMBER

Pantalón de trabajo. 37 % poliéster, 60 % algodón, 3 % elastano. Tejido 245 g/m².

2 bolsillos delanteros, pasador portamartillo, rodilleras.

Color: Avión/negro.

ref.G JEMBE042 a JEMBE054

28,41 € / ud.

Ultraflexibles



M1PA2

Pantalón de trabajo Mach 1. 65 % poliéster, 35 % algodón. Tejido 235 g/m².

Hueco para rodilleras.

5 bolsillos.

Color: Gris/verde.

ref.G DEPAN134 a DEPAN139

26,80 € / ud.



**Insertos reflectantes
Costuras reforzadas**



CARPENTER

Pantalón reforzado multibolsillos. Apertura en las rodillas para rodilleras flexibles.

Bolsillos usables exterior o interiormente muy resistentes. 245 g/m². 60 % algodón, 40 % poliéster.

Colores: Gris/negro y beis/negro.

beis/negro.

ref.G CARPE042 a CARPE054

gris/negro.

ref.G CARPE140 a CARPE154

34,21 € / ud.



DRILL

Corte ergonómico en piernas y rodillas.

Tiro y rodillas reforzados.

245 g/m².

60 % algodón,

40 % poliéster.

Colores: Gris/negro y beis/negro.

beis/negro.

ref. G DRILL042 a CARPE054

gris/negro.

ref.G DRILL142 a CARPE154

24,94 € / ud.



Pantalones largos**PANTALÓN MACH2**

Cintura elástica en los dos lados y 4 bolsillos.
Hueco para las rodilleras y bajos del pantalón reforzados. Antisuciedad.
Rodilleras preformadas. Refuerzo entre piernas.
13 bolsillos, incluye uno para metro.
Tela 65 % poliéster, 35 % algodón Ripstop 260 g/m².
Ribete retrorreflectante decorativo (delante y espalda)
Triple costura.
Bolsillos desmontables.
Color: gris oscuro - naranja.

Ref.G DEPAN120 a DEPAN132

41,90 € /ud.

! Muy elásticos

Modelo mujer



Modelo hombre

**BARCELONA**

Bolsillos laterales, traseros y en las piernas. También bolsillo portametro y pasador portamartillo. 330 g/m².
Color: Blue jeans.

ref.G BARCE042 a BARCE054

37,50 € /ud.

! Elásticos



! Corte ergonómico

CABRIES

2 bolsillos delanteros, 2 bolsillos traseros, bolsillo portametro. Bajo de las piernas con solapa, 1 bolsillo lateral con tapeta. Buena resistencia a las abrasiones y a los lavados, corte ergonómico de las piernas y rodillas, cremallera YKK®, pasador portamartillo. Tejido elástico, 70 % algodón, 28 % poliéster, 2 % elastano. 330 g/m²
Color: Blue jeans.

ref.G CABRI042 a CABRI054

40,72 € /ud.

**Pantalones cortos****M1BE2**

Bermuda. Corte suelto.
Cintura elástica en los laterales.
5 bolsillos.
Tejido 65 %, poliéster 35 %, algodón 235 g/m².

ref.G DEPAN145 a DEPAN149

24 € /ud.

**SARAGOSSA**

Doble bolsillo trasero.
Bolsillo para metro y pasador portamartillo.
100 % algodón.
250 g/m².

ref.G SARAGO10 a SARAGO60

23,27 € /ud.



Partes de arriba para el frío



FORRO POLAR FAST

Amplios bolsillos con cierre de cremallera. Mangas elásticas. Insertos reflectantes. Bolsillo en el pecho con cierre de cremallera. Parche antiabrasión en los codos. No detectable por detectores de metales. Color: Antracita.

ref.G CFAST005 a CFAST008

42,27 €/ud.



CHAQUETA POLAR VERNON

Lana polar poliéster 280 g. Puños elásticos. 2 bolsillos. Color: Negro.

ref.G DELPO007 a DELPO012

29,80 €/ud.



CHALECO SIERRA GRIS-VERDE

Multibolsillos. 65 % poliéster, 35 % algodón. Acolchado de algodón. Sisas elásticas. 7 bolsillos. Color: Gris/verde.

ref.G DELCH020 a DELCH025

23,20 €/ud.



SUDADERA LAND

Sudadera unisex de felpa perchada (280 GSM), 40 % algodón y 60 % poliéster. Cuello, puños y cinturilla en punto canalé. Costuras planas dobles para mayor resistencia. Lavado máximo a 30°. Colores: Negro, gris, azul marino y rojo

Negro

ref.G LANDT001 a LANDT005

Gris

ref.G LANDT006 a LANDT010

A.marino

ref.G LANDT011 a LANDT015

Roja

ref.G LANDT016 a LANDT020

11,91 €/ud.



SOCCIA

Chaqueta softshell 2 en 1. Superficie repelente al agua. Mangas extraíbles para convertirla en chaleco. Capa interior micropolar. 2 bolsillos laterales y 1 bolsillo en el pecho con cremallera. 96 % poliéster reciclado, 4 % elastano, 280 g/m². Colores: caqui-negro y negro-rojo. Tallas: S a 3XL

Negro/rojo ref.G DELCHS01 a DELCHS05

Caqui/negro ref.G DELCHS06 a DELCHS10

53,90 €/ud.



GORRO KARA

De lana polar poliéster. Forro 3M Thinsulate. Color: Negro.

ref. G DEACC005

7,60 €/ud.



BRAGA DE CUELLO CHAMONIX

De lana polar poliéster. Cierre por cordón elástico. Color: Azul marino.

ref. G DEACC006

7,80 €/ud.

Camisetas, polos manga corta y ropa de lluvia**! Poliéster****CAMISETA BALI**

Manga corta. 100 % poliéster, 160 g/m².
Cuello redondo. Secado rápido.
Color: Rojo/gris, verde/gris y gris/azul marino.

Verde/gris ref.G DELCA001 a DELCA005
Rojo/gris ref.G DELCA006 a DELCA010
Gris/a.marino ref.G DELCA026 a DELCA30

10,40 €/ud.**! Algodón****CAMISETA GENOA 2**

Bicolor. Manga corta (combinado con gama MACH).
Cuello redondo. Punto jersey 100 % algodón de primera calidad. 180 g/m².
Colores: negro-azul marino, negro y gris-negro.

ref.G DELCA031 a DELCA035

13,70 €/ud.**POLO AGRA**

Manga corta. 200 g/m².
100 % algodón piqué.
Cuello cerrado con botones.
Color: Negro.

ref.G DELPA009 a DELPA011

18,60 €/ud.

**! Recubrimiento PU
Gran impermeabilidad
Metal Free**

**850 CHAQUETA LLUVIA POLIURETANO**

Chaqueta impermeable y transpirable con revestimiento de PVC/PU sobre tejido reforzado para mayor durabilidad. Capucha fija. 2 bolsillos con solapa. 270 g/m². Color: Verde

ref.G DELCHL01 a DELCHL05

26,61 €/ud.**850 PANTALÓN LLUVIA POLIURETANO**

Pantalón impermeable y transpirable con revestimiento de PVC/PU sobre tejido reforzado para mayor durabilidad. 3 bolsillos. 270 g/m². Color: Verde.

ref.G DEPAN140 a DEPAN144

15,76 €/ud.**EN400 CONJUNTO LLUVIA**

Chaqueta y pantalón para la lluvia. Poliéster impregnado PVC. Capucha fija. 2 bolsillos. Color: Verde.

ref.G DELLU005 a DELLU008

15,77 €/ud.**Alta visibilidad****CHALECO GILP2**

Chaleco av. Poliéster bandas para Talla XXL ref.G DELCH019

3,50 €/ud.**CAMISETA NOVA**

Camiseta de trabajo de alta visibilidad. Clase 2 de poliéster/algodón.
Color: Amarillo flúor.

Ref.G DELCA020 a DELCA024

22,74 €/ud.**SUDADERA ASTRAL**

Sudadera de muletón de poliéster/algodón. Puños y bajos de la prenda en tejido de punto. Clase 3. Color: Amarillo flúor.

Ref.G ASTRAL010 a ASTRAL014

34 €/ud.**PANTALÓN M2PHV**

Pantalón de trabajo de alta visibilidad Clase 2 de poliéster algodón.
Color: Amarillo flúor - azul marino.

Ref.G DEPAN070 a DEPAN074

50,36 €/ud.

Guantes



! Uso general
Gran comodidad



320 GRIP

De nailon marrón sin costuras. Recubrimiento de látex rugoso negro en la palma. Galga 13. Látex: presenta un alto nivel de comodidad, elasticidad y destreza. Impermeable al agua. Látex de alta calidad. Excelente agarre en seco y húmedo.
Su soporte sin costuras proporciona confort y ergonomía.
El nailon se ajusta a la mano y evita la fatiga.
Puño elástico.

T8	ref.G GUANB018	T9	ref.G GUANG013
T9	ref.G GUANB013	T10	ref.G GUANG014
T10	ref.G GUANB014		
1,99 €/ud.		1,99 €/granel.	



! Montaje



URETAN 500 G2P

De poliéster gris sin costuras. Palma recubrimiento de poliuretano gris. Galga 13. Puño elástico. Poliéster fibra sintética muy resistente a la abrasión. Menor elasticidad y absorción de sudoración que la poliamida. Sin costuras: mayor comodidad y evita irritaciones. Recubrimiento de poliuretano material sintético de excelente elasticidad y destreza.

T9	ref.G GUANB001	T9	ref.G GUANG001
T10	ref.G GUANB002	T10	ref.G GUANG002
0,69 €/ud.		0,69 €/granel.	



! Carga y descarga



160 IBSZ

De flor de vacuno gris. Ribete de tela. Grosor: 0,7-0,9 mm. Piel flor: es la parte externa de la piel. Epidermis flor vacuno: ofrece unas excelentes propiedades mecánicas. Marcado en color verde. Transpirable, confortable y flexible.

T9	ref.G GUANB008	T9	ref.G GUANG001
T10	ref.G GUANB009	T10	ref.G GUANG002
2,27 €/ud.		2,27 €/granel.	



! Muy resistente a la absorción



700 GP TOUCH

De poliéster blanco sin costuras. Recubrimiento nitrilo gris en palma. Galga 13. Puño elástico. Nitrilo: resistente a aceites y lubricantes. Menos elasticidad y absorción de la sudoración que el nailon. El soporte sin costuras nos proporciona ergonomía y no provoca fatiga.

T8	ref.G GUANB003	T8	ref.G GUANG003
T9	ref.G GUANB004	T9	ref.G GUANG004
T10	ref.G GUANB005	T10	ref.G GUANG005
0,73 €/ud.		0,73 €/granel.	



700 NG2P TOUCH

De poliéster negro sin costuras. Recubrimiento nitrilo negro en palma. Galga 13. Puño elástico. Nitrilo: resistente a aceites y lubricantes. Menos elasticidad y absorción de la sudoración que el nailon. El soporte sin costuras nos proporciona ergonomía y no provoca fatiga.

T8	ref.G GUANB006	T8	ref.G GUANG006
T9	ref.G GUANB007	T9	ref.G GUANG007
T10	ref.G GUANB010	T9	ref.G GUANG008
0,73 €/ud.		0,73 €/granel.	

Guantes**! Palma antideslizante****715Na**

Guantes de nailon naranja y elastano sin costuras. Con recubrimiento de nitrilo foam y puntos de nitrilo en la palma. Puño elástico, galga 15. Aptos para pantallas táctiles, mejoran el agarre en seco y mojado y reducen la fatiga muscular.

T8 ref.G GUANTO45

T9 ref.G GUANTO46

T10 ref.G GUANTO44

2,62 €/ud.**! Anticorte****401G2 DYN ANTICORTE**

Guantes de HPPE gris y fibra de vidrio sin costuras. Recubrimiento de poliuretano gris en la palma. Puño elástico, galga 13. Alta resistencia al corte y abrasión. Ofrecen elasticidad y destreza.

T8 ref.G GUANTO42

T9 ref.G GUANTO43

T10 ref.G GUANTO41

2,95 €/ud.**! Productos químicos****9009F**

De nitrilo verde flocado. Grosor: 0,38 mm. Longitud: 33 cm. Nitrilo caucho sintético con buena resistencia a aceites, lubricantes y productos derivados del petróleo, productos químicos, ácidos y disolventes no cetónicos. Interior flocado de algodón para mayor confort y absorción del sudor.

T9 ref.G GUANB015

T10 ref.G GUANB016

2,52 €/ud.

T9 ref.G GUANG015

T10 ref.G GUANG016

2,52 €/granel.**! Soldadura****SOLDADOR 910B**

Guante de serraje vacuno rojo con forro de franela y cosido con hilo de poliéster. Grosor de 1,1-1,3 mm, longitud total de 34 cm. Transpirables, resistentes al calor y perforación, ideales para soldadura MIG. Proporcionan protección al antebrazo y permiten el agarre de objetos húmedos.

T8 ref.G GUANTO47

T9 ref.G GUANTO48

5,53 €/ud.

**En GAMMA
por ser profesional,
sí, tienes descuento.
Y también... financiación.**

Por ser profesional de la reforma y la construcción, te ofrecemos un descuento sobre los precios indicados en este catálogo. Precios orientativos según fabricante.

Consulta tus descuentos o financiación en tu punto de venta más cercano.



Gafas



Tratamiento antivaho/antirraya
Puente de goma
Varilla ergonómica

STOCK

BLACK & WHITE

Contraimpacto. Alta velocidad, baja energía.
Modelo solar: filtro solar laboral alta intensidad.
Modelo incolora: lente incolora con filtro ultravioleta.

Solar ref.G GAFAS019
Incolora ref.G GAFAS018

8,49 €/ud.



Para situaciones extremas de trabajo

STOCK

IMAX

Alto nivel de protección contra impacto, rayaduras y empañamiento.
Visión panorámica aumentada. Frontal con orificios de aireación.

ref.G GAFAS022
15,99 €/ud.





Compatible con gafas graduadas

STOCK

VISITOR

Lente incolora. Contraimpacto alta velocidad, baja energía.
Tratamiento antirraya.

ref.G GAFAS016
1,99 €/ud.



STOCK

FÉLIX

Lente incolora. Contraimpacto alta velocidad, baja energía.
Tratamiento antirraya.

ref.G GAFAS023
2,29 €/ud.



Protección nasal

STOCK

SICURIS

Ergonómica. Tratamiento antivaho-antirraya.

ref.G GAFAS003
5,99 €/ud.



Lateral antideslumbrante

STOCK

BASIC 3

Contraimpacto alta velocidad, baja energía. Montura tipo visitante. Varillas ajustables.
Antivaho y antirraya. Compatible con gafas graduadas.

ref.G GAFAS001
6,99 €/ud.



Varilla ajustable

STOCK

BASIC 7

Lente antivaho. Tratamiento antivaho-antirraya.
Compatible con gafas graduadas.

ref.G GAFAS002
6,99 €/ud.



Protector interior de foam

STOCK

F1

Lente antivaho y antirraya. Contraimpacto alta velocidad, baja energía.
Montura de máximo confort. Filtro ultravioleta.

ref.G GAFAS013
17,49 €/ud.

Gafas


! Compatible con gafas graduadas y casco


EOS

Lente antivaho. Contra gotas de líquidos. Contraimpacto alta velocidad. Contra metales fundidos y sólidos calientes.

ref.G GAFAS009

14,49 € / ud.



! Graduada
Máximo confort y resistencia


WORK&FUN

Gafa de protección ocular con lente en policarbonato transparente. Graduación de +1 hasta 3 dioptrías. Para trabajos que requieren una visión de cerca aumentada. Alto nivel de protección frente a impactos, rayaduras y empañamiento.

+1.00 ref.G GAFAS024
+1.50 ref.G GAFAS025
+2.00 ref.G GAFAS026

+2.50 ref. G GAFAS027
+3.00 ref. G GAFAS028
25,99 € / ud.

+1.0

+1.5

+2.0

+2.5

+3.0

**Colores disponibles
+ graduación**



! Tratamiento
antivaho antirraya

XL

Contra gotas de líquidos. Contra metales fundidos y sólidos calientes. Compatible con gafas graduadas.

ref.G GAFAS008

13,49 € / ud.



! Con lente solar
fotocromática

FOTOCROM S2S

Se aclara y se oscurece de forma automática con la intensidad de la luz solar. Ideal para trabajos al aire libre. Calidad óptica n.º 1. Antirraya.

ref.G GAFAS014

42,99 € / ud.



! Tratamiento antivaho

LITE

Contra gotas de líquidos. Contraimpacto alta velocidad. Antipolvo grueso.

ref.G GAFAS007

8,99 € / ud.




! Antivaho - antirraya
Evita los reflejos

F1 POLARIZADA

Contraimpacto alta velocidad baja energía. Montura máximo confort y resistencia. Protector interior de foam extraíble. Varillas en coinyección. Calidad óptica n.º 1. PC UV400.

ref.G GAFAS012

41,49 € / ud.



! Compatible con
gafas graduadas


OVERON

Filtro de soldadura a gas compatible con gafas graduadas.

ref.G GAFAS021

14,49 € / ud.

¿Qué gafas de trabajo necesito ?

Si utilizas lentes graduadas, usar sobre nuestra montura habitual un cubregafas (indicado para uso puntual) o usar gafas de seguridad con cristales graduados (indicadas para uso continuo).

Las gafas de protección están diseñadas y fabricadas para cumplir su propósito. Desde la montura hasta los cristales, pasando por pequeños elementos como los tornillos, cumplen su función en su tarea protectora.

Cascos y orejeras



QUARTZ UP IV

Casco de obra ventilado de polipropileno de alta densidad, con tratamiento ultravioleta. Arnés interior de poliámda: 3 bandas textiles con 8 puntos de fijación. Sudadera de esponja.

Sistema de ajuste ROTOR: desde los 53 a los 63 cm de contorno de cabeza. 2 posiciones posibles de control de la cabeza para un mejor confort. Normativa EN397 MM -30° + 50°. 360 g.

Blanco y naranja.

Blanco ref.G DELCA100

Naranja ref.G DELCA101

12,20 €/ud.

JUMBO V3 BASIC

Casco protección normalizado CE. Ligero. Visera corta. Ranuras de ventilación. Arnés tipo cremallera. Blanco y amarillo.

Blanco ref.G JARPR005

Amarillo ref.G JARPR006

3,58 €/ud.



JUMBO V3 CON RUEDA

Casco protección normalizado CE. Ligero. Visera corta. Ranuras de ventilación.

Blanco y amarillo.

Blanco ref.G JARPR007

Amarillo ref.G JARPR008

7,79 €/ud.



! Fijación cabeza con rueda



CASCO PEGASUS PARA ALTURA

Casco con carcasa de ABS, arnés de suspensión de 6 puntos, barboquejo de 4 puntos, ajuste por rueda, ventilación regulable, resistente a temperaturas extremas (-30° a +50°), y ranura universal para accesorios.

Blanco ref.G JARPR009

Amarillo ref.G JARPR010

23,19 €/ud.

! Buena protección en trabajos de altura (Fachadas, tejados)



**En GAMMA
por ser profesional,
sí, tienes descuento.
Y también... financiación**

Por ser profesional de la reforma y la construcción, te ofrecemos un descuento sobre los precios indicados en este catálogo. Precios orientativos según fabricante.

Consulta tus descuentos o financiación en tu punto de venta más cercano.



Mascarillas y complementos

M1200C FFP2 NR D

Mascarillas filtrantes FFP2 de fibra sintética no tejida. Forma convexa. Lámina nasal de ajuste. Refuerzo borde espuma bajo lámina nasal. Test opcional DOLOMITE para un confort respiratorio prolongado.

ref.G DELAC006

18,40 €/ud.



FFP2



M1200VC FFP2 NR D

Mascarillas filtrantes FFP2 de fibra sintética no tejida. Forma convexa. Lámina nasal de ajuste. Refuerzo borde espuma bajo lámina nasal. Válvula de exhalación de altas prestaciones. Test opcional DOLOMITE para un confort respiratorio prolongado.

ref.G DELAC002

14 €/ud.



FFP2



M1205VC FFP2

Mascarillas filtrantes FFP2 de fibra sintética no tejida. Puente nasal ajustable. Válvula de exhalación de alto rendimiento. Test opcional PARTICULES o DOLOMITE para un confort respiratorio prolongado.

ref.G DELAM001

18,60 €/ud.



Incluye 2 discos filtrantes

JÚPITER M6400

Semimáscara confort, triple material: máscara de termoplástico elastómero (TPE) - soporte para anclaje de filtros en polietileno alta densidad (HDPE) - cárter de protección de la válvula en polipropileno (PP). Correas elásticas. Incluye filtros. Talla M/L. Filtro: Carcasa plástica y carbón activo. Prefiltro: Fibras sintéticas no tejidas. Riesgos químicos y partículas.

Ref. G DELAC009

13,20 €/ud.



DELAC012

Kit 2 ud. Discos filtrantes para semimáscaras M6200 y M6400.

Ref. G DELAC012

12,20 €/ud.



PREFILTRO P3

Para semimáscara M6400.

Ref. G DELAC013

16,36 €/ud.



BUZO CON CAPUCHA

DT115.

Certificado Europeo (CE) + Cumple normativas: EN ISO 13982-1/ EN ISO 13034/ EN1149-5. Cierre por cremallera bajo solapa. Elástico de ajuste en la cabeza, la cintura, los puños y los tobillos. Embalaje individual. No tejido microporoso laminado 60 g/m².

Talla L

ref. G DELAC007

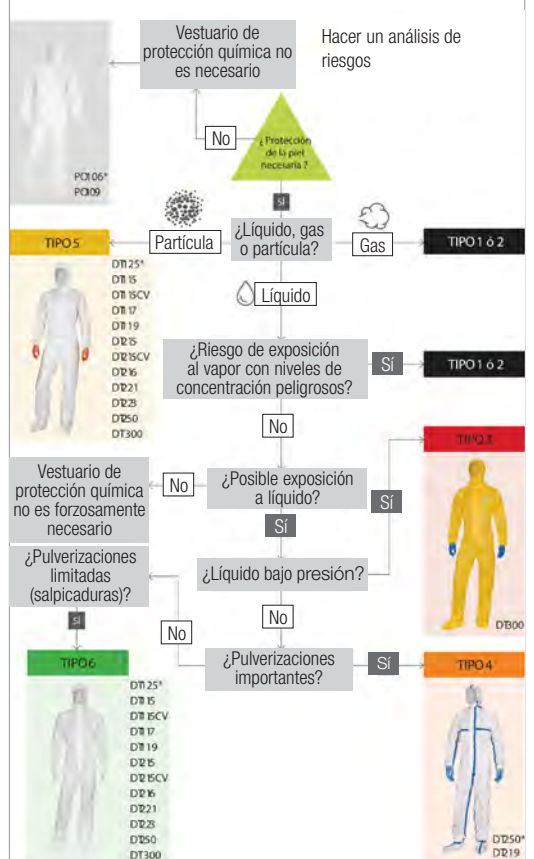
Talla XL

ref. G DELAC008

4,24 €/ud.



Vestuario uso corto AYUDA A LA ELECCIÓN



Seguridad y protección de la persona



VEST REFLEX COMPLETO

Con bandas reflectantes

Chaleco no desmontable, dos tallas en una.

Multibolsillos, ligero y muy cómodo.

ref. G PONSA006

152,90 €/ud.



EN361



ECOSAFEX 7 COMPLETO

Arnés con 2 puntos de anclaje.

Indicado para trabajos de altura, en la construcción. Doble punto de anclaje, anilla dorsal y enganches textiles frontales, ideal para desplazamientos verticales. Regulable en hombros y piernas. Diseño para repartir la fuerza de choque en caso de caída. Regulable mediante hebillas planas. Bolsa de transporte incluida.

ref. G PONSA022

75,24 €/ud.



Ligero y de fácil colocación

LÍNEA VIDA HORIZONTAL

Imprescindible para trabajar en tejados.

10 m

ref. G PONSA008

51,48 €/ud.

20 m

ref. G PONSA010

78,65 €/ud.



EN361



ACCESORIOS DE SEGURIDAD

1. Anillo de anclaje.
2. Mosquetón de seguridad.
3. Anclaje seguridad INOX.

1. 1,50 m

ref. G PONSA014

13,92 €/ud.

2.

ref. G PONSA011

13,75 €/ud.



EN361



MUÑEQUERA

Muñequera ajustable. De neopreno.

ref. G PONSA015

10,34 €/ud.



Cualidades terapéuticas de calor

FAJA LUMBAR

Color: Negro.

Talla M

ref. G DEACC007

Talla L

ref. G DEACC008

Talla XL

ref. G DEACC009

29,12 €/ud.

EN795



En GAMMA por ser profesional, sí, tienes descuento. Y también... financiación.

Por ser profesional de la reforma y la construcción, te ofrecemos un descuento sobre los precios indicados en este catálogo. Precios orientativos según fabricante.

Consulta tus descuentos o financiación en tu punto de venta más cercano.



RODILLERAS

Fabricadas con material absorbente. Gran superficie de apoyo para una óptima estabilidad durante los trabajos de instalación de baldosas cerámicas.

ref. G RUBI065

38,90 €/ud.



Amarre transporte cargas**Cálculo de cargas camión**

Aplicación simple y rápida que le propone el número mínimo de amarres/trinquetes que se utilizarán para hacer correctamente el amarre de cargas que cumplen con la norma europea EN 12195-1.

<https://play.google.com/store/apps/details?id=com.IndustriasPonsa.Calculodecargas>

APP

! 4.000 kg

RATCHET 50 mm

Gancho abierto 8,5 m. Resiste 4000 kg. Para transporte pesado. Largo 8,5 m.

ref. G PONSRO04 **18,39 €/ud.**

RATCHET SIN FIN 25 mm

Resiste 1000 kg.
Largo 5 m.

ref. G PONSRO01 **9,30 €/ud.**



! 1000 kg

! STOCK

RATCHET CON GANCHO 25 mm

Resiste 1000 kg.
Largo 5 m.

ref. G PONSRO02 **11,07 €/ud.**



! 1000 kg

! STOCK

RATCHET 35 mm

Resiste 2500 kg.
Gancho cerrado 6 m.
Largo 6 m.

ref. G PONSRO03 **28,13 €/ud.**



! 2500 kg

! STOCK

RATCHET REVERSO

Resiste 5000 kg
Correa de 50 mm de ancho.
Largo 9 m.

47,19 €/ud.



! 5000 kg

TRINQUETE 25 mm

Sin fin 3 m (2 unidades).
Resiste 250 kg

ref. G PONST001 **7,39 €/ud.**



! 250 kg

! STOCK

TRINQUETE 35 mm

Sin fin 4 m (2 unidades).
Resiste 500 kg

ref. G PONST002 **15,24 €/ud.**



! 500 kg

! STOCK

ECONET

Red de seguridad fabricada en polipropileno.

Tipo S: posición horizontal. **Tipo V:** posición vertical.

5 x 7 **123,64 €/ud.** 5 x 10 **162,36 €/ud.** 5 x 15 **251,24 €/ud.**

Tipo S**Tipo V****Elevación de cargas****ESLINGA PONSAGARD**

2 tn, verde.
Doble banda, 60 mm

2 m ref. G PONSE001 **19,70 €/ud.**
3 m ref. G PONSE002 **27,02 €/ud.**
4 m ref. G PONSE003 **35,40 €/ud.**
5 m ref. G PONSE004 **41,66 €/ud.**

! STOCK

**ESLINGA PONSAGARD**

3 tn, amarillo.
Doble banda, 90 mm

3 m ref. G PONSE005 **43,46 €/ud.**
4 m ref. G PONSE006 **55,57 €/ud.**
5 m ref. G PONSE007 **67,88 €/ud.**
6 m ref. G PONSE008 **79,53 €/ud.**

! STOCK



Mallas




MALLA SEÑALIZACIÓN
Color naranja.
Disponible en varios tamaños y grosores:

1 x 50 m 90 g ref. G MALSE003 **20,90 €/ud.**



MALLA MOSQUITERA
50 x 100 cm.

ref. G FEPRR001
5,90 €/ud.



MALLA BALIZAMIENTO
1,9 x 50 m.
Rafía de HDPE. Anti UV 2 % sobre el total de la masa.
Duración solar 450 kty. 90 % de ocultación. 90 gr/m².
Verde oscuro/naranja.

ref. G MALSE010
85,90 €/ud.



MALLA PROTECCIÓN FACHADA
Máxima resistencia. Más duradera.
Colocación más fácil.
Ojetes cosidos con doble refuerzo lateral.

3 x 20 m ref. G PONSA018
6 x 10 m ref. G PONSA019
73,50 €/ud.

Señales y marcajes



CARTEL COMBINADO GAMMA
De PVC serigrafado con los pictogramas principales
requeridos en la obra. 100 x 70 cm. Cuatro agujeros
en las esquinas.

ref. G JASEN010
15,38 €/ud.

Señales y marcajes**TRAZADOR DE OBRAS**

500 ml.

Disponible en varios colores:

- Amarillo ref.G TMARK010
- Rojo vivo ref.G TMARK030
- Azul ref.G TMARK020
- Verde ref.G TMARK040

6,50 €/ud.**PALETA STOP-PASO**

Mango de plástico.

ref.G JASEN012

22,24 €/ud.**CARTEL PELIGRO ZONA DE OBRAS**

De PVC serigrafiado.

21 x 29 cm.

0,7 mm de espesor.

ref.G JASEN013

3,13 €/ud.**CINTA SEÑALIZACIÓN ECONÓMICA**

Ancho 7 cm. Largo 200 metros.

Calidad estándar no estirable.

ref.G CINSE002

5,90 €/ud.**! Galga 85****CARTEL USO CASCO**

De PVC serigrafiado.

21 x 29 cm.

0,7 mm de espesor.

ref.G JASEN014

3,13 €/ud.**CINTA SEÑALIZACIÓN**

Banda de polietileno. NO PASAR.

Ancho 8 cm. Largo 200 metros.

ref.G JARCO005

14,50 €/ud.**! Galga 200
Gran resistencia
a la intemperie****CARTEL PROHIBIDO PASO**

De PVC serigrafiado.

21 x 29 cm.

0,7 mm de espesor.

ref.G JASEN007

3,13 €/ud.**CONO**

500 mm. Polietileno.

Con banda blanca.

ref.G JASEN002

10,16 €/ud.**CARTEL PROHIBIDO PASO AJENO OBRA**

De PVC serigrafiado.

21 x 29 cm.

0,7 mm de espesor.

ref.G JASEN015

3,13 €/ud.**CONO**

500 mm. Polietileno.

Con banda reflectiva.

ref.G JASEN003

12,51 €/ud.**LÁMPARA AMARILLA**

Lámpara para obras.

ref.G JASEN008 **15,91 €/ud.****PILA 4R25**

Pila para lámpara amarilla.

ref.G JASEN009 **4,79 €/ud.**



ELECTRICIDAD

MATERIAL ELÉCTRICO | **104**

ILUMINACIÓN | **110**

RADIADORES | **113**



Amplio surtido
Siempre en
stock



Más de 50.000
referencias disponibles

**Lo que necesitas,
cuando lo necesitas.**

Formación para profesionales



**Te ofrecemos gratis
cursos técnicos
y demostraciones
de productos.**

Consulta las condiciones en tu punto
de venta más cercano.

Descuentos para profesionales



**En GAMMA
por ser profesional,
sí tienes descuentos.**

Consulta las condiciones en tu punto
de venta más cercano.

Aparcamiento clientes



**Disponemos de plazas
de parquin adaptadas para
vehículos industriales**

Consulta las condiciones en tu punto
de venta más cercano.

Cajas de empotrar mecanismos



CAJETÍN ENLAZABLE
65 x 65 x 42 mm.
Universal para mecanismos.

Ref.G INMCE001 **0,18 € /ud.**



CAJA DE EMPALMES PYL
Ø 68 x 45 mm.
Redonda.
Con garras de sujeción para tabiques huecos.

Ref.G INMCE013 **0,84 € /ud.**



CAJA DE EMPALMES PYL DOBLE
139 x 68 x 45 mm.
Con garras de sujeción para tabiques huecos. Enlazable.

Ref.G INMCE014 **1,70 € /ud.**

Cajas de conexión de empotrar



CAJA DE EMPALMES
Ø 80 x 40 mm.
Redonda. Con garras metálicas.

ref.G INMCE009
0,72 € /ud.




CAJA DE EMPALMES
100 x 100 x 50 mm.
Con tornillos.

ref.G INMCE004
0,64 € /ud.



CAJA DE EMPALMES
100 x 100 x 50 mm.
Con garras metálicas.

ref.G INMCE002
1,10 € /ud.



CAJA DE EMPALMES
160 x 100 x 50 mm.
Con garras metálicas.

ref.G INMCE003
1,62 € /ud.



CAJA DE EMPALMES
160 x 100 x 50 mm.
Con tornillos.

ref.G INMCE005
2,20 € /ud.




CAJA DE EMPALMES
150 x 150 x 60 mm.
Con tornillos.

ref.G INMCE007
1,82 € /ud.



CAJA DE EMPALMES
200 x 130 x 60 mm.
Con tornillos.

ref.G INMCE006
1,84 € /ud.



CAJA DE EMPALMES
200 x 200 x 65 mm.
Con tornillos.

ref.G INMCE008
2,92 € /ud.



CAJA DE EMPALMES PYL
105 x 105 x 47 mm.
Con garras de sujeción para tabiques huecos. Con tornillos.

ref.G INMCE010
1,70 € /ud.



CAJA DE EMPALMES PYL
202 x 132 x 47 mm.
Con garras de sujeción para tabiques huecos. Con tornillos.

ref.G INMCE012
2,84 € /ud.



CAJA DE EMPALMES PYL
165 x 105 x 47 mm.
Con garras de sujeción para tabiques huecos. Con tornillos.

ref.G INMCE011
3,52 € /ud.

Cajas de conexión de superficie**CAJA DE EMPALMES**

Ø 70 x 40 mm.
Redonda. Con conos tapa presión.

ref.G INMCE016

0,88 €/ud.

**CAJA DE EMPALMES**

80 x 80 x 40 mm.
Con conos tapa presión.

ref.G INMCE017

1,18 €/ud.

**CAJA ESTANCA**

102 x 102 x 55 mm.
Con conos. Con tornillos.

ref.G INMCE018

1,92 €/ud.

**CAJA ESTANCA**

153 x 110 x 65 mm.
Con conos. Con tornillos.

ref.G INMCE019

3,24 €/ud.

**CAJA DE EMPALMES**

160 x 135 x 75 mm.
Con conos. Con tornillos.

ref.G INMCE020

4,32 €/ud.

**CAJA DE EMPALMES**

220 x 170 x 75 mm.
Con conos. Con tornillos.

ref.G INMCE021

6,52 €/ud.

Regletas y minicanales**REGLETAS CONEXIÓN**

Regleta de conexión blanca.



204	2,5 mm	ref.G FAMRC001	0,96 €/ud.
206	6 mm	ref.G FAMRC002	1,17 €/ud.
210	10 mm	ref.G FAMRC003	1,82 €/ud.
216	16 mm	ref.G FAMRC004	3,13 €/ud.

**MINICANAL ADHESIVA**

2 m.



71529-A	10 x 20	ref.G FAMAM001	3,84 €/ud.
71577-A	16 x 16	ref.G FAMAM004	3,98 €/ud.
71560-A	16 x 25	ref.G FAMAM003	6,69 €/ud.

Clavijas



CAJETÍN ENLAZABLE 13200
IP44. 220-240 V. (2P+T 16 A).

ref.G FAMAC004
4,51 € /ud.



TOMA CORRIENTE 23200
Móvil. 220-240 V. (2P+T 16 A).
IP44.

ref.G FAMAB009
6,90 € /ud.



CLAVIJA 1104
4,8 mm. 16 A-250 V.
Caucho negro.

ref.G FAMAC002
3,13 € /ud.



TOMA CORRIENTE 2101
TT lateral. 16 A-250 V. Blanco.

ref.G FAMAB001
2,62 € /ud.



TOMA CORRIENTE 2104
TT lateral. 16 A-250 V.
Caucho negro.

ref.G FAMAB002
3,46 € /ud.



ADAPTADOR TRIPLE 1303
Portacontactos cerámica TT lateral
16 A-250 V.

ref.G FAMAA002
5,59 € /ud.



CLAVIJA 1144
Clavija + TT lateral 16 A-250 V.
Goma negra. IP44.

ref.G FAMAC003
5,33 € /ud.



CLAVIJA 1101
Ø 4,8 mm con TT lateral.
16 A-250 V.

ref.G FAMAC001
1,96 € /ud.




TOMA CORRIENTE 257
TT lateral 16 A-250 V.
Goma negra. IP44

ref.G FAMAB003
6,95 € /ud.



PORTALÁMPARAS 175
E27. Blanco.

ref.G FAMPO001
1,12 € /ud.



Mecanismos de empotrar**PULSADOR**

Simon 10. Blanco.

Conmutado
ref. G SIMON026 **4,83 €/ud.**Pulsador
ref. G SIMON025 **4,65 €/ud.**Conmutado cruce
ref. G SIMON027 **6,45 €/ud.****DOBLE CONMUTADOR**

Simon 10. Blanco.

Conmutado doble
ref. G SIMON028 **6,84 €/ud.****ENCHUFE SCHUKO**

Simon 10. Blanco.

ref. G SIMON029 **5,16 €/ud.****DOBLE BASE ENCHUFE**Simon 10. Blanco.
Con TT.Ref. G SIMON031 **10,37 €/ud.****TOMA TV FINAL**

Simon 10. Blanco.

ref. G SIMON030 **12,92 €/ud.****PACK DE 5 CONMUTADORES**

Simon 10. Blanco.

Conmutadores
ref. G SIMON034 **22,95 €/ud.**Enchufes
ref. G SIMON035 **24,51 €/ud.****CAJA DE SUPERFICIE**

Simon 10. Blanco.

Simple
ref. G SIMON032 **1,96 €/ud.**Doble
ref. G SIMON033 **4,04 €/ud.****MARCO ELEMENTOS**

Simon 10. Blanco.

Doble
ref. G SIMON023 **2,08 €/ud.**Triple
ref. G SIMON024 **3,84 €/ud.****INTERRUPTOR / CONMUTADOR DE EXTERIOR**


Simon 10. Gris / Negro. IP44

ref. G SIMON036 **4,56 €/ud.****BASES ENCHUFE SCHUKO EXTERIOR**

Simon 10. 16 A 250 V. IP44. Gris / Negro.

Simple
ref. G SIMON037 **4,14 €/ud.**Doble
ref. G SIMON038 **8,97 €/ud.****Mecanismos de superficie****CONMUTADOR 8002**

Superficie. 10 A-250 V.

ref. G FAMCO002 **5,19 €/ud.****BASE 8023**

TT lateral. 16 A-250 V.

ref. G FAMAB008 **4,82 €/ud.****Mecanismos estancos****INTERRUPTOR 19032**

Conmutador, 10 A-250 V.

ref. G FAMCO001 **5,92 €/ud.****TOMA CORRIENTE 19068**

Con TT lateral, 16 A-250 V.

ref. G FAMAB007 **6,34 €/ud.**

Tubos flexibles corrugados



25 metros

TUBO CORRUGADO

Tubo flexible de PVC. Color negro. 25 m.

Ø 16 mm	ref. G TUBOP001	10,50 € /ud.
Ø 20 mm	ref. G TUBOP002	12,00 € /ud.
Ø 25 mm	ref. G TUBOP003	14,50 € /ud.
Ø 32 mm	ref. G TUBOP004	23,50 € /ud.

CARACTERÍSTICAS FISICOQUÍMICAS

Resistencia a la compresión _____ 320 Nw (25 % deformación máx.).
Resistencia al impacto _____ 1 Julio (caída libre a -5 °C).
Resistencia a la prolongación de la llama _____ No propagador



Mejor protección

TUBO FORRADO NEGRO

Color negro. 25 m.

Ø 16 mm	ref. G TUBOF001	14,90 € /ud.
Ø 20 mm	ref. G TUBOF002	16,90 € /ud.
Ø 25 mm	ref. G TUBOF003	21,50 € /ud.
Ø 32 mm	ref. G TUBOF004	28,90 € /ud.

CARACTERÍSTICAS FISICOQUÍMICAS

Resistencia a la compresión _____ 320 Nw (25 % deformación máx.).
Resistencia al impacto _____ 2 Julios (caída libre a -5 °C).
Resistencia a la prolongación de la llama _____ No propagador



Para locales de pública concurrencia

TUBO CORRUGADO LH

Tubo libre de halógenos. Color gris claro. (RAL7035). 25 m.

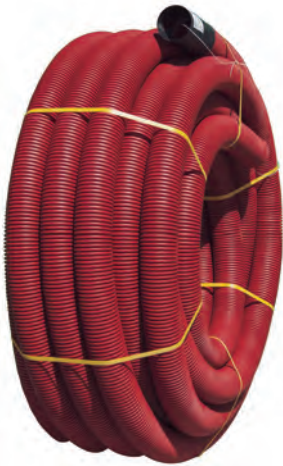
CARACTERÍSTICAS FISICOQUÍMICAS

Resistencia a la compresión _____ 320 Nw (transversalmente elástico).
Resistencia al impacto _____ 2 Julios (caída libre a -5 °C).
Resistencia a la prolongación de la llama _____ No propagador

DIMENSIONES (Norma UNE-EN-60423)

Tipo	16	20	25	32	40	50
Ø Exterior	16(+0/*0,3)	20(+0/*0,3)	25(+0/*0,3)	32(+0/*0,3)	40(+0/*0,3)	50(+0/*0,3)
Ø Interior mín.	10,5 mm	14 mm	17 mm	23 mm	30 mm	40 mm
Rollo (m)	100	100	75	50	25	25

Canalización eléctrica



Canalización eléctrica ultra TP

TUBO ULTRA TP I NORMAL

Colores rojo, verde y otros según especificaciones del cliente.
25 m.

CARACTERÍSTICAS FISICOQUÍMICAS

Resistencia a la compresión _____ 450 Nw (5 % deformación máx.).
Resistencia al impacto _____ (a -5 °C). Uso normal s/UNE-EN 61386-24
Resistencia al curvado _____ Rígido, puede curvarse.
Grado de protección a influencias externas _____ IP44 (unión manguito tubo)
Resistencia a la prolongación de la llama _____ Propagación de la llama.
Otras características _____ Materiales exentos de halógenos y de materiales pesados.

DIMENSIONES (Norma UNE-EN-60424)

Tipo		40	50	63	75	90	110	125	160	200	250
Rollos (pueden curvarse)	Ø Normal (mm)	40	50	63	75	90	110	125	160	200	-
	Barras (rígidas)	-	-	-	-	90	110	125	160	200	250
Tolerancia		+0,8	+1	+1,2	+1,4	+1,7	+2	+2,3	+2,9	+3,6	+4,5
Ø Interior mín.		30	37	47	58,5	74	90	102	135	169	212



TUBO CORRUGADO LH COLORES

Tubo flexible. Colores negro (electricidad), gris claro (informática), azul (videoporteros), morado (emergencias), marrón (sonido), verde (telefonía).

CARACTERÍSTICAS FISICOQUÍMICAS

Código de clasificación _____ 2322
Resistencia a la compresión _____ 320 Nw (transversalmente elástico)
Resistencia al impacto _____ >2 Julios (caída libre a -5 °C)
Resto de características _____ Idem a corrugado LH
Características de instalación _____ Se realizará según instrucciones del REBT

DIMENSIONES (Norma UNE-EN-60423)

Tipo	16	20	25	32	40	50
Ø Exterior	16(+0/-0,3)	20(+0/-0,3)	25(+0/-0,4)	32(+0/-0,4)	40(+0/-0,4)	50(+0/-0,5)
Ø Interior mín.	10,5 mm	14 mm	17 mm	23 mm	30 mm	40 mm
Rollo (m)	100	100	75	50	25	25



TUBO ULTRA TP I HOMOLOGACIÓN REE

Canalización eléctrica ultra-TP.
Colores rojo y verde.

CARACTERÍSTICAS FISICOQUÍMICAS

Resistencia a la compresión _____ 450 Nw (5 % deformación máx.).
Resistencia al impacto _____ (a -5 °C). Uso ligero s/UNE-EN 61386-24
Resistencia al curvado _____ Rígido y curvable
Temperaturas de trabajo _____ desde -10 °C hasta +90 °C
Características de instalación _____ Se realizará según instrucciones del REBT
Otras características _____ Materiales exentos de halógenos y de materiales pesados.
Cumple normas _____ UNE-EN 61386-1 y UNE-EN 61386-24

DIMENSIONES (Norma UNE-EN-60424)

Tipo		110	160	200	250
Barras (rígidos)	Ø Normal (mm)	110	160	200	250
	Tolerancia	+2	+2,9	+3,6	+4,5
Ø Interior mín.		90	135	169	212
Palé (m)		690	318	210	120

Iluminación en obra



NEW **STOCK**

FOCO PROYECTOR LED CON TRIPODE
IP65. Altura regulable hasta 1,80 m
30 W. 3000 lm Luz fría 6400 k

ref.G ILUMIO09
36,54 € /ud.



NEW **STOCK**

FOCO PROYECTOR LED DOBLE CON TRIPODE
IP65. Altura regulable hasta 1,80 m
2 x 30W. 6000 lm Luz fría 6400 k

ref.G ILUMIO10
64,80 € /ud.



NEW **STOCK**

FOCO PROYECTOR LED
IP65. Luz fría 6400 k.

10W 800lm	ref.G ILUMIO03	7,40 € /ud.
20W 1520lm	ref.G ILUMIO04	10,82 € /ud.
30W 2370lm	ref.G ILUMIO05	14,10 € /ud.
50W 4000lm	ref.G ILUMIO06	22,46 € /ud.
100W 8200lm	ref.G ILUMIO07	41,58 € /ud.



FOCO PROYECTOR LED CON SOPORTE
Cable de 3,0 m. 30 W. 3000 lm 6400 k Luz fría

ref.G ILUMIO08
37,30 € /ud.

NEW **STOCK**



LINTERNA FRONTAL CON SENSOR
Alcance 40 metros. Potencia 8 W. 350 lm. Resistente a la lluvia.
4 Modos de iluminación (COB 100 % / COB 40 % / XPE 100 % / XPE 40 %).

Ref.G ILUMIO02
18,40 € /ud.

NEW **STOCK**



LÁMPARA PORTÁTIL CON GANCHO
Carcasa de metal. 5 metros de cable. 60 W.

ref.G ILUMIO01
12,18 € /ud.

NEW **STOCK**



LÁMPARA PORTÁTIL GOMA 102453
Potencia 200 W. Cable 10 m.

ref. G FAMILA001
44,61 € /ud.

STOCK

Bases múltiples, prolongadores y enrollables

! Certificado para obras (interior/exterior)



NEW **STOCK**

ENROLLABLES IP55
Simon Pro. 3 tomas con tapa.
1 clavija. Cable 3 x 1,5 mm.
PVC resistente al impacto.
Certificado.
16 A 250 V.

20 m.
ref. G SIMON039 **60,23 €/ud.**

40 m.
ref. G SIMON040 **103,00 €/ud.**



NEW **STOCK**

ENROLLABLES IP20
Simon Pro. 4 tomas sin tapa.
1 clavija.
Cable 3 x 1,5 mm.
PVC resistente al impacto.
Con rearme de seguridad.
16 A 250 V

25 m.
ref. G SIMON041 **53,05 €/ud.**

50 m.
ref. G SIMON042 **95,03 €/ud.**



STOCK

PROLONGADOR BLANCO 2985
16 A. Cable de 5 metros.
3 x 1,5 mm.

ref. G FAMAP001
16,49 €/ud.



STOCK

PROLONGADOR NEGRO 2986
16 A. Cable de 10 metros.
3 x 1,5 mm.

ref. G FAMAP002
28,94 €/ud.



STOCK

BASE MÚLTIPLE BLANCA 9/703
Con interruptor.
Cable de 1,5 metros. 3 tomas.

ref. G FAMAB005
7,67 €/ud.



STOCK

BASE MÚLTIPLE NEGRA 9/703-N
Con interruptor.
Cable de 1,5 metros. 3 tomas.

ref. G FAMAB012
7,67 €/ud.



STOCK

BASE MÚLTIPLE BLANCA 9/706
Con interruptor.
Cable de 1,5 metros. 6 tomas.

ref. G FAMAB006
10,25 €/ud.



STOCK

BASE MÚLTIPLE NEGRA 9/706-N
Con interruptor.
Cable de 1,5 metros. 6 tomas.

ref. G FAMAB013
10,25 €/ud.



**En GAMMA
por ser profesional, sí, tienes descuento.
Y también... financiación.**

Por ser profesional de la reforma y la construcción, te ofrecemos un descuento sobre los precios indicados en este catálogo. Precios orientativos según fabricante.

Consulta tus descuentos o financiación en tu punto de venta más cercano.



Iluminación para interiores



NEW **STOCK**

DOWNLIGHT LED PARA SUPERFICIE REDONDO
18 W. 1980 lm.
Apertura de luz no inferior a 180°.
Disponible en luz fría y neutra.

Luz fría ref.G ILUMIO13
Luz neutra ref.G ILUMIO14
6,48 €/ud.



NEW **STOCK**

DOWNLIGHT LED REDONDO
18 W. 1980 lm.
Apertura de luz no inferior a 180°.
Disponible en luz fría y neutra.

Luz fría ref.G ILUMIO11
Luz neutra ref.G ILUMIO12
5,84 €/ud.



NEW **STOCK**

ARO LED BASCULANTE
7 W. 560 lm.
Apertura de luz no inferior a 120°.
3 temperaturas de luz: fría (6500 K), neutra (4000 K) y cálida (3000 K).

Redondo blanco ref.G ILUMIO15
Cuadrado blanco ref.G ILUMIO16
5,22 €/ud.



NEW **STOCK**

ARO LED FIJO REDONDO
IP65. 7 W.
840 lm.

Blanco ref.G ILUMIO17 **8,12 €/ud.**
Níquel ref.G ILUMIO18 **8,32 €/ud.**



NEW **STOCK**

REGLETA LED PLANA CON SENSOR
IP20.
Apertura de luz no inferior a 110°.
Luz fría.

44 x 5,5 cm 7 W ref.G ILUMIO20 **29,06 €/ud.**
60 x 5,5 cm 10 W ref.G ILUMIO21 **34,16 €/ud.**



NEW **STOCK**

PANEL LED ALUMINIO
Panel de 60 x 60 cm con grosor de 3 cm
40 W. Luz fría 6400 K. 4800 lm
Blanco.

ref.G ILUMIO19
27,22 €/ud.



**En GAMMA
por ser profesional,
sí, tienes descuento.
Y también... financiación.**

Por ser profesional de la reforma y la construcción, te ofrecemos un descuento sobre los precios indicados en este catálogo. Precios orientativos según fabricante.

Consulta tus descuentos o financiación en tu punto de venta más cercano.



Radiadores eléctricos**NEW****STOCK****SERIE L**

Emisor térmico seco frontal y rejilla en aluminio.
Parte trasera en acero digital programable. Ultrafino.

900 W
56 cm 6,1 kg

Ref.G FACUL102 **115 €/ud.**

RUEDAS CON BASE

Ref.G FACUL101
29 €/ud.

**OTRAS DIMENSIONES (Norma UNE-EN-60423)**

W	Ancho	kg	€
600 W	46 cm	5,1	105 €/ud.
1200 W	62 cm	6,7	125 €/ud.
1500 W	78 cm	8,1	145 €/ud.
2000 W	98 cm	11,7	155 €/ud.

**NEW****STOCK****SERIE XFP**

Emisor fluido aluminio digital programable.
Extrasilencioso.
Consumo eficiente.

1000 W
64,6 cm 16,3 kg

Ref.G FACUL001 **195 €/ud.**

1500 W
80,6 cm 22,5 kg

Ref.G FACUL002 **255 €/ud.**

JUEGO 2 UD. RUEDAS CON BASE

Ref.G FACUL100
29 €/ud.

**OTRAS DIMENSIONES (Norma UNE-EN-60423)**

W	Ancho	kg	€
500 W	33,3 cm	7	125 €/ud.
750 W	41,3 cm	8,9	155 €/ud.
1200 W	65,3 cm	14,3	235 €/ud.
1800 W	97,3 cm	21,3	299 €/ud.

**HALCÓN**

Calefactor cerámico split programable.

50 x 20,5 x 12 cm

Función ventilación.

Función calefacción.

Pantalla LED.

Programación diaria/semanal.

Función ventanas abiertas.

Temporizador 24 h.

Nivel sonoro máximo; 45 dB.

Función bloqueo de teclado

Protección contra sobrecalentamiento; elemento de seguridad PTC cerámico.

Rejillas oscilantes de gran ángulo.

Alcance máximo 20 m².

Enchufe VDE C.

1000/2000 W
55 cm 1,75 kg

Ref.G FACUL103 **39,90 €/ud.**

**NEW****STOCK**



FONTANERÍA Y EVACUACIÓN

BAJANTES | **116**

CANAL PLUVIAL | **118**

CANALONES SUELO | **120**

TAPAS DE FUNDICIÓN | **122**

PEQUEÑA EVACUACIÓN | **124**

PRESIÓN | **130**

RACORERÍA | **134**

MANGUERAS Y PISCINA | **136**

DEPÓSITOS | **138**





Amplio surtido
Siempre en
stock



Más de 50 000
referencias disponibles

**Lo que necesitas,
cuando lo necesitas.**

**Cargamos
tu vehículo**



**Nuestro personal te ayudará
a cargar todo el material.**

Consulta las condiciones en tu punto
de venta más cercano.

**Descuentos
para profesionales**



**En GAMMA
por ser profesional,
sí tienes descuentos.**

Consulta las condiciones en tu punto
de venta más cercano.

Proyectos 3D



**Para tus clientes en 3D con
asesoramiento profesional.**

Consulta las condiciones en tu punto
de venta más cercano.

Bajantes

TUBO EVACUACIÓN

Tubo evacuación estructurada que cumple con la norma UNE-EN 1453-1. Este tubo multicapa con junta pegada es de color gris oscuro RAL 7037. Apto para instalaciones en sistemas de evacuación. No inflamable. Con junta pegada.

DN (mm)	esp. (mm)	long. (mm)	€
75	3,0	3	20,29 €/ud.
90	3,0	3	24,83 €/ud.
110	3,2	3	31,86 €/ud.
125	3,2	3	37,43 €/ud.
160	3,2	3	48,80 €/ud.
200	3,9	3	71,36 €/ud.
250	4,9	3	121,87 €/ud.
315	6,2	3	198,39 €/ud.
75	3,0	1	12,95 €/ud.
90	3,0	1	16,16 €/ud.
110	3,2	1	22,03 €/ud.
125	3,2	1	27,22 €/ud.
160	3,2	1	40,38 €/ud.



CODO HEMBRA-HEMBRA
45°

320	ref.G ADECO015	0,38 €/ud.
400	ref.G ADECO001	0,45 €/ud.
500	ref.G ADECO016	0,76 €/ud.



87° 30'

320	ref.G ADECO017	0,37 €/ud.
400	ref.G ADECO002	0,38 €/ud.
500	ref.G ADECO018	0,96 €/ud.

INJERTO HEMBRA-HEMBRA

45°		
320	ref.G ADEIN014	0,85 €/ud.
400	ref.G ADEIN001	0,96 €/ud.
500	ref.G ADEIN015	3,54 €/ud.



87° 30'

400	ref.G ADEIN002	0,96 €/ud.
-----	----------------	------------

CODO MACHO-HEMBRA

45°		
750	ref.G ADECO020	1,83 €/ud.
900	ref.G ADECO003	1,95 €/ud.
1100	ref.G ADECO004	2,16 €/ud.
1250	ref.G ADECO005	3,19 €/ud.
1600	ref.G ADECO006	6,39 €/ud.
2000	ref.G ADECO007	16,93 €/ud.



67° 30'

900	ref.G ADECO019	3,15 €/ud.
1100	ref.G ADECO008	3,47 €/ud.
1250	ref.G ADECO009	5,42 €/ud.



87° 30'

750	ref.G ADECO021	1,82 €/ud.
900	ref.G ADECO010	1,91 €/ud.
1100	ref.G ADECO011	1,96 €/ud.
1250	ref.G ADECO012	4,05 €/ud.
1600	ref.G ADECO013	7,97 €/ud.
2000	ref.G ADECO014	25,10 €/ud.



INJERTO MACHO-HEMBRA

45°		
750	ref.G ADEIN016	4,10 €/ud.
900	ref.G ADEIN003	4,20 €/ud.
1100	ref.G ADEIN004	4,29 €/ud.
1250	ref.G ADEIN005	7,69 €/ud.
1600	ref.G ADEIN006	16,31 €/ud.
2000	ref.G ADEIN007	42,54 €/ud.



67° 30'

1100	ref.G ADEIN008	8,82 €/ud.
------	----------------	------------

87° 30'

750	ref.G ADEIN017	3,35 €/ud.
900	ref.G ADEIN009	3,50 €/ud.
1100	ref.G ADEIN010	3,61 €/ud.
1250	ref.G ADEIN011	6,15 €/ud.
1600	ref.G ADEIN012	11,06 €/ud.
2000	ref.G ADEIN013	43,74 €/ud.



TAPÓN CIEGO

400	ref.G ADETP004	0,71 €/ud.
500	ref.G ADETP014	0,84 €/ud.
750	ref.G ADETP015	1,45 €/ud.
900	ref.G ADETP005	2,50 €/ud.
1100	ref.G ADETP006	3,75 €/ud.
1250	ref.G ADETP007	5,12 €/ud.
1600	ref.G ADETP008	6,18 €/ud.
2000	ref.G ADETP009	10,95 €/ud.




TAPÓN REGISTRO ROSCA

1100	ref.G ADETP001	8,21 €/ud.
1250	ref.G ADETP002	9,75 €/ud.
1600	ref.G ADETP003	17,25 €/ud.



TAPÓN REDUCCIÓN SIMPLE
MACHO-HEMBRA

110-320	ref.G ADETP012	1,75 €/ud.
110-400	ref.G ADETP010	1,94 €/ud.
125-400	ref.G ADETP011	3,25 €/ud.
125-500	ref.G ADETP013	2,24 €/ud.



Canalón PVC

**CANALÓN DOBLE VOLUTA**

4 metros.


**D270**Gris oscuro ref.G ADECA001 **27,15 €/ud.**Gris claro ref.G ADECA005 **25,95 €/ud.****D390**Gris oscuro ref.G ADECA002 **55,83 €/ud.****CANALÓN UNA VOLUTA**


3 metros.


**D250**Gris oscuro ref.G ADECA003 **15,32 €/ud.****UNIÓN PERFIL DOBLE VOLUTA****D270**Gris oscuro ref.G ADECA011 **4,30 €/ud.**Gris claro ref.G ADECA015 **4,35 €/ud.****D390**Gris oscuro ref.G ADECA012 **7,13 €/ud.****UNIÓN PERFIL UNA VOLUTA****D250**Gris oscuro ref.G ADECA013 **5,90 €/ud.****BAJANTE CENTRAL CIRCULAR UNA VOLUTA****D250**Gris oscuro ref.G ADECA023 **4,51 €/ud.****BAJANTE CENTRAL CIRCULAR DOBLE VOLUTA****D270**Gris oscuro ref.G ADECA021 **7,93 €/ud.**Gris claro ref.G ADECA025 **7,51 €/ud.****D390**Gris oscuro ref.G ADECA022 **12,42 €/ud.****ÁNGULO EXTERIOR****D250**Gris oscuro ref.G ADECA063 **8,80 €/ud.****ESQUINA DOBLE VOLUTA****D270**Gris oscuro ref.G ADECA061 **6,29 €/ud.**Gris claro ref.G ADECA065 **8,21 €/ud.****D390**Gris oscuro ref.G ADECA062 **16,28 €/ud.****TAPA UNIVERSAL****D250**Gris oscuro ref.G ADECA073 **1,30 €/ud.****TAPA PARA CANALÓN DOBLE VOLUTA****D270**Gris oscuro ref.G ADECA051 **2,73 €/ud.**Gris claro ref.G ADECA055 **2,67 €/ud.****D390**Gris oscuro ref.G ADECA052 **2,99 €/ud.****GANCHO PARA CANALÓN UNA VOLUTA****D250**Gris oscuro ref.G ADECA083 **1,90 €/ud.****TAPA PARA PIEZAS DOBLE VOLUTA****D270**Gris oscuro ref.G ADECA071 **2,11 €/ud.**Gris claro ref.G ADECA075 **1,79 €/ud.****D390**Gris oscuro ref.G ADECA072 **2,70 €/ud.****GANCHO PARA CANALÓN DOBLE VOLUTA****D270**Gris oscuro ref.G ADECA081 **1,15 €/ud.**Gris claro ref.G ADECA085 **1,22 €/ud.****D390**Gris oscuro ref.G ADECA082 **2,49 €/ud.**


*Gris oscuro RAL7037 / Gris claro RAL9018

Canalón metálico

Artículo	Mod.	Medidas	Cobre	AL Classic	Ac prelacado marrón	Ac prelacado negro, rojo, verde	Zinc natural	Acero Galvanizado
CANALÓN SEMI CIRCULAR 			T3 + 45 %	T2 + 25 %	T2 + 35 %	T2 + 50 %	T3 + 35 %	T2 + 40 %
			€/ml (Precios orientativos)					
	6	d:250 x 3000 x 0,5	36,80 €/ml.					
	6	d:250 x 3000 x 0,6	43,62 €/ml.	11,51 €/ml.	8,32 €/ml.	9,24 €/ml.	16,98 €/ml.	6,48 €/ml.
	8	d:280 x 3000 x 0,5	41,85 €/ml.					
	8	d:280 x 3000 x 0,6	48,44 €/ml.	12,30 €/ml.	9,17 €/ml.	10,19 €/ml.	18,77 €/ml.	7,22 €/ml.
	10	d:333 x 3000 x 0,6	56,96 €/ml.	13,61 €/ml.	11,15 €/ml.	12,39 €/ml.	21,91 €/ml.	8,47 €/ml.
	20	d:430 x 3000 x 0,6	70,53 €/ml.		15,48 €/ml.	17,21 €/ml.	27,97 €/ml.	14,00 €/ml.

Artículo	Mod.	Medidas	Cobre	AL Classic	Ac prelacado marrón	Ac prelacado negro, rojo, verde	Acero Galvanizado
SOPORTE PLETINA DOBLE LENGÜETA LARGA 			T3 + 45 %	T2 + 25 %	T2 + 35 %	T2 + 50 %	T2 + 40 %
			€/ml (Precios orientativos)				
	6	250 / 25 x 4 / L=205	15,27 €/ml.	7,70 €/ml.	5,12 €/ml.	5,69 €/ml.	4,40 €/ml.
	8	280 / 25 x 4 / L=205	16,20 €/ml.	7,96 €/ml.	5,25 €/ml.	5,84 €/ml.	4,54 €/ml.
	10	333 / 25 x 4 / L=205	17,50 €/ml.	8,16 €/ml.	5,52 €/ml.	6,14 €/ml.	4,86 €/ml.
	20	430 / 30x5 / L=205	29,49 €/ml.		12,43 €/ml.	13,82 €/ml.	11,72 €/ml.

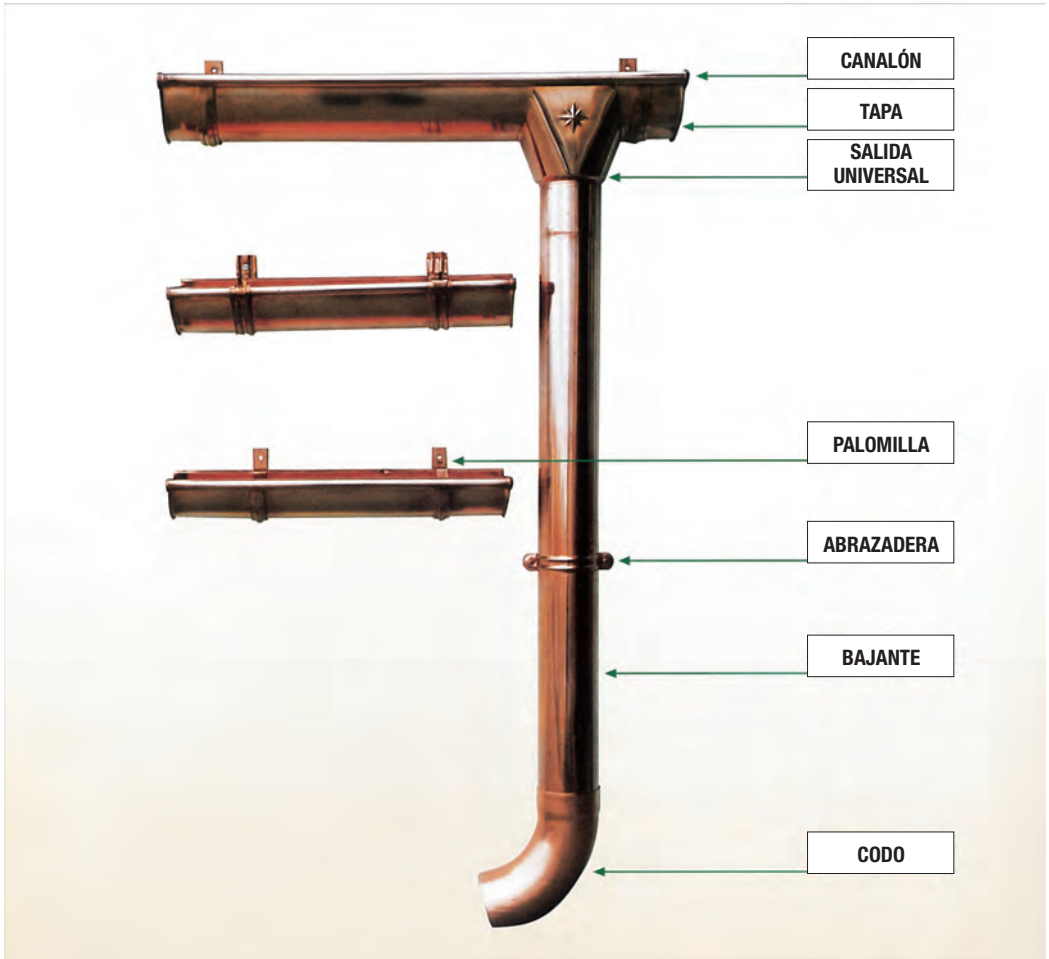
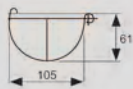
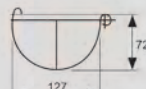
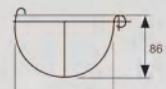
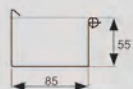
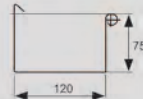
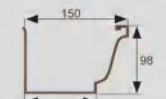
Artículo	Mod.	Medidas	Cobre	AL Classic	Ac prelacado marrón	Ac prelacado negro, rojo, verde	Acero Galvanizado
SOPORTE PLETINA CORTO DOBLE LENGÜETA 			T3 + 45 %	T2 + 25 %	T2 + 35 %	T2 + 50 %	T2 + 40 %
			€/ml (Precios orientativos)				
	6	250 / 25 x 4 / L=25	11,64 €/ml.	5,46 €/ml.	4,25 €/ml.	4,73 €/ml.	3,98 €/ml.
	8	280 / 25 x 4 / L=25	12,41 €/ml.	5,74 €/ml.	4,63 €/ml.	5,15 €/ml.	4,02 €/ml.
	10	333 / 25 x 4 / L=25	13,49 €/ml.	5,95 €/ml.	4,70 €/ml.	5,22 €/ml.	4,10 €/ml.
	20	430 / 30x5 / L=25	23,29 €/ml.		10,65 €/ml.	11,84 €/ml.	9,95 €/ml.

Artículo	Mod.	Medidas	Cobre	AL Classic	Ac prelacado marrón	Ac prelacado negro, rojo, verde	Zinc natural	Acero Galvanizado
TUBO 			T3 + 45 %	T2 + 25 %	T2 + 35 %	T2 + 50 %	T3 + 35 %	T2 + 40 %
			€/ml (Precios orientativos)					
	Ø80	Ø80 x 3000 x 0,5	40,08 €/ml.					
	Ø80	Ø80 x 3000 x 0,6	47,56 €/ml.	14,41 €/ml.	10,02 €/ml.	11,13 €/ml.	20,72 €/ml.	7,74 €/ml.
	Ø100	Ø100 x 3000 x 0,5	48,92 €/ml.					
	Ø100	Ø100 x 3000 x 0,6	56,80 €/ml.	16,78 €/ml.	11,52 €/ml.	12,80 €/ml.	23,85 €/ml.	8,62 €/ml.
	Ø80	Ø80 x 1000 x 0,6	53,59 €/ml.	16,36 €/ml.	11,52 €/ml.	12,80 €/ml.	22,28 €/ml.	9,87 €/ml.
	Ø100	Ø100 x 1000 x 0,6	63,79 €/ml.	19,15 €/ml.	13,35 €/ml.	14,84 €/ml.	25,35 €/ml.	10,32 €/ml.
	Ø120	Ø120 x 3000 x 0,6	73,09 €/ml.			15,80 €/ml.	32,75 €/ml.	11,76 €/ml.

Características principales

- COBRE:** Estética, durabilidad y tradición. Se puede soldar.
- ALUMINIO:** Resistencia a la oxidación. Excelente relación calidad-precio.
- ZINC:** Durabilidad. Se puede soldar.
- ACERO:** Gama de colores. Menor resistencia a la oxidación.

* Todos los precios de esta página son orientativos. Consúltalo en tu tienda GAMMA de referencia.

Canalón metálico**CANALONES****INGLETES****TAPAS****PALOMILLAS****TIRANTES****SOPORTES****BAJANTES****SALIDAS****CUBIERTAS****CODOS****ABRAZADERAS****MANGUITOS****REDUCCIÓN****COLADORES****GÁRGOLAS****TEJAS****CHAPAS****MEDIDAS CANALONES** (Normas DIN 18461 · UNE-EN 612)DESARROLLO
250DESARROLLO
280DESARROLLO
330DESARROLLO
250DESARROLLO
330DESARROLLO
330**MEDIDAS TUBOS BAJANTES** (Normas DIN 18461 · UNE-EN 612)

Canalones suelo

SERIE SELF 200

Clase B125 y C250



SELF 200 FUNDICIÓN

H15 con reja pasarela de fundición. 100 x 20 x 15 cm.

Canal H15 sin rejilla	ref.G ACOCA021	60,36 € /ud.
Reja fundición 50 cm B125	ref.G ACORE004	20,46 € /ud.
Reja fundición 50 cm C250	ref.G ACORE006	36,34 € /ud.
Clavija para reja fundición	ref.G ACORE005	3,10 € /ud.

SERIE SELF 100


Clase B125



SELF 100 FUNDICIÓN

Con reja pasarela de fundición 100x11,8 cm.
No necesita clavija.

Canal 55 mm sin rejilla	ref.G ACOCA019	22,37 € /ud.
Canal 97 mm sin rejilla	ref.G ACOCA020	27,56 € /ud.
Reja fundición 50 cm B125	ref.G ACORE002	19,55 € /ud.




Clase A15



SELF 200 PASARELA

H15 con reja pasarela de acero galvanizado. 100x20x15 cm.

Canal H15 sin rejilla	ref.G ACOCA021	60,36 € /ud.
Reja pasarela acero galv. A15	ref.G ACORE003	35,06 € /ud.



Baja altura

Clase A15



SELF 100 PASARELA

Con reja pasarela de acero galvanizado. 100x11,8 cm.

Canal 55 mm sin rejilla	ref.G ACOCA019	22,37 € /ud.
Canal 97 mm sin rejilla	ref.G ACOCA020	27,56 € /ud.
Reja pasarela acero galv. A15	ref.G ACORE001	12,52 € /ud.



Clase B125



SELF 200 ENTRAMADA

H15 con reja entramada de acero galvanizado. 100x20x15 cm.

Canal H15 sin rejilla	ref.G ACOCA021	60,36 € /ud.
Reja entramada acero galv. B125	ref.G ACORE007	65,21 € /ud.

SERIE MUFFLE



MUFFLE PP

Canal con rejilla polipropileno. 100 x 12 x 9,2 cm. Negro

ref.G ACOHE005	12,48 € /ud.
----------------	---------------------

Canalones suelo**REJAS DE EVACUACIÓN****REJA FUNDICIÓN B125 (S100)**

Reja pasarela de fundición.
Con sistema de fijación por pestaña. Área de absorción de 449 cm²/m.
Longitud total de 500 mm. Altura exterior 17 mm, altura exterior total 5 mm,
ancho exterior 118 mm. Peso 2,4 kg.

ref.G ACORE002

19,55 €/ud.**REJA FUNDICIÓN B125 (S200)**

Reja pasarela de fundición.
Con sistema de fijación por clavija atornillada. Área de absorción de
891 cm²/m. Longitud total de 500 mm. Ancho exterior 200 mm. Peso
3,6 kg.

ref.G ACORE004

20,46 €/ud.**REJA FUNDICIÓN C250 (S200)**

Reja pasarela de fundición.
Con sistema de fijación por clavija atornillada.
Área de absorción de 891 cm²/m. Longitud total de 500 mm.
Altura exterior de 20 mm, ancho exterior de 200 mm. Peso 4,6 kg.

ref.G ACORE006

36,34 €/ud.**REJA FUNDICIÓN A15 (S100)**

Reja pasarela de acero galvanizado.
Con sistema de fijación por pestaña. Área de absorción de 468 cm²/m.
Longitud total de 1000 mm. Altura exterior de 21 mm, ancho exterior
118 mm. Peso 1,4 kg.

ref.G ACORE001

12,52 €/ud.**REJA ENTRAMADA B125 (S200)**

Reja entramada 30 x 30 de acero galvanizado.
Con sistema de fijación por Springlock®. Área de absorción de
1207,2 cm²/m. Longitud total de 1000 mm. Ancho exterior 200 mm.
Peso 4,3 kg.

ref.G ACORE007

65,21 €/ud.**CLASES CARGA SEGÚN EN 1433:2002****A15**

Carga de prueba 15 kN-1,5 t. Para zonas verdes,
caminos peatonales o con paso de bicicletas.

B125

Carga de prueba 125 kN-12,5 t. Para aceras o
superficies comparables, zonas de aparcamiento
accesibles únicamente a turistas.

C250

Carga de prueba 250 kN-25 t. Para laterales de calles o
carreteras, zona de aparcamiento para vehículos ≤3.5 t.

D400

Carga de prueba 400 kN-40 t. Para zonas de acceso a
vías rápidas, drenajes, carreteras y zonas de aparcamiento
para todo tipo de vehículos. **Para el drenaje transversal
de autopistas recomendamos la colocación de sistemas
Monoblock RD100, RD150, RD200 o RD300.**

D600

Carga de prueba 600 kN-60 t. Para zonas de trabajo de
carreteras elevadoras, áreas industriales y similares.

D900

Carga de prueba 900 kN-90 t. Para zonas de altas
cargas, como aeropuertos, zonas portuarias o similares.

**REJA FUNDICIÓN A15 (S200)**

Reja pasarela de acero galvanizado.
Con sistema de fijación por pestaña. Área de absorción de 468 cm²/m.
Longitud total de 1000 mm.
Altura exterior de 21 mm, ancho exterior de 118 mm. Peso 1,4 kg.

ref.G ACORE003

35,06 €/ud.


**En GAMMA
por ser profesional,
sí, tienes descuento.
Y también...
financiación.**

Por ser profesional de la reforma y la construcción, te
ofrecemos un descuento sobre los precios indicados en este
catálogo. Precios orientativos según fabricante.

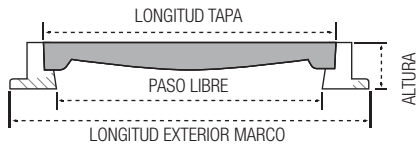
Consulta tus descuentos o financiación en tu punto de
venta más cercano.



Tapas




Clase B125



TAPA HIDRÁULICA
Tapa y marco de fundición.

Ref.	RESISTENCIA	LONG. EXT. MARCO mm.	ALTO mm.	Ø TAPA mm.	PASO LIBRE Ø mm.	€/ud.
G TAPMA001	B125	300x300	30	290x290	250x250	17,96 €/ud.
G TAPMA002	B125	400x400	30	380x380	340x340	32,84 €/ud.
G TAPMA003	B125	500x500	30	480x480	450x450	54,48 €/ud.
G TAPMA004	B125	600x600	30	580x580	550x550	95,34 €/ud.
G TAPMA005	B125	700x700	40	680x680	600x600	178,00 €/ud.
G TAPMA006	B125	800x800	40	780x780	730x730	105,60 €/ud.



Clase C-250 / D-400

TAPA DE POZO
Abatible y articulada. Cierre elástico "clic". Extraíble a 90°.
Bloqueo de seguridad. Junta de insonorización en polietileno.



Ref.	RESISTENCIA	LONG. EXT. MARCO mm.	ALTO mm.	Ø TAPA mm.	PASO LIBRE Ø mm.	€/ud.
G TAPAR002	C250	Ø750	65	580	550	165,90 €/ud.
G TAPAR001	D400	Ø750	100	580	550	176,20 €/ud.

Rejas y marcos



Clase C-250



REJA Y MARCO ABATIBLE
Para 25 tn C-250 (B22BDA). 570x370x50 cm.
Para calzada junto al bordillo, como indica la norma C250. Apta para paso de vehículos ligeros. Reja económica, abatible, muy adaptable. Antirrobo rellenando la parte de la bisagra con cemento al instalarla.

ref.G REJMA002
26,75 €/ud.

REJA Y MARCO D7
Reja corta-aguas. 750x300x27 cm. Fundición dúctil para 25 Tn de carga de rotura. 250 Kn (con opción de marco angular, no incluido en el precio).


[Consultar precio](#)

NORMA UNE-EN 124	B125	Zonas peatonales y aceras.	D400	Zonas de circulación pesada y normal.
	C250	Arcenes y aparcamientos.	D600	Zonas portuarias.
			D900	Para aeropuertos.

Todos los precios de esta página son orientativos. Consultar.


Tapas

Clase B-125




! **Marco hidráulico**

Clase C-250




! **Encaje en un extremo para su correcta posición**

Clase B-125



! **Reducción de ruido**

Clase D-400



! **Diseño antideslizante atractivo y moderno**

HIDRA B1

Para soportar paso peatonal. Especialmente en aceras o superficies similares. Hecha en fundición dúctil, en grafito esferoidal, según ISO 1083 (Tipo 500-7) y norma EN 1563. Cumple con la norma europea UNES EN-124.

ref. TH25

14 € / ud.**HIDRA C2**

Para soportar tráfico suave. Perfecta para instalar en vías con una IMD de 500 a 1.000, especialmente en arcenes y cunetas. Hecha en fundición dúctil, en grafito esferoidal, según ISO 1083 (Tipo 500-7) y norma EN 1563. Cumple con la norma europea UNE EN-124.

ref. TH34

52 € / ud.**COMPO**

Para soportar paso peatonal. Especialmente en aceras o superficies similares. Hecha en composite. Cumple con la norma europea UNE EN-124. Resistente a la corrosión. Desincentivo para el ruido. Aislamiento eléctrico.

ref. THCO40AT

156 € / ud.**CITY D4**

Tapa y marco de fundición dúctil (Tipo 500-7), con junta de insonorización. Cumple norma UNE EN-124. Acabado en pintura negra. Marco hidráulico con encaje en un extremo para su correcta posición. Posibilidad de incorporar cierres de seguridad mediante llave.

ref. TH40D4

66 € / ud.

Clase D-400

! **Cierre elástico Y1 Apta para tráfico suave**



Clase D-400

**PUNTO**

Para soportar tráfico suave. Perfecta para instalar en vías con una IMD de 500 a 1.000, especialmente calzadas de carreteras (incluyendo calles peatonales), arcenes estabilizados y zonas de aparcamiento para todo tipo de vehículos. Hecha en fundición dúctil, en grafito esferoidal, según ISO 1083 (tipo 500-7) y norma EN 1563. Cumple con la norma europea UNE EN-124.

ref. T2063.

136 € / ud.**URBAN**

Tapa y marco redondo de fundición dúctil (Tipo 500-7), con junta de insonorización. Cumple norma UNE EN-124. Acabado en pintura negra. Articulación con bloqueo a 90° / Apertura máxima de 115°. Producto certificado por AENOR.

ref. T2070

190 € / ud.

! **Cierre elástico Y3**

COMPART

Para soportar tráfico medio. Perfecta para instalar en vías con una IMD de 1.000-20.000, especialmente calzadas de carreteras (incluyendo calles peatonales), arcenes estabilizados y zonas de aparcamiento para todo tipo de vehículos. Hecha en composite. Cumple con la norma europea UNE EN-124.

- Resistente a la corrosión.
- Desincentivo para el robo.
- Reducción de ruido. Aislamiento eléctrico.
- Ligera y fácil de manipular.
- Hendidura para facilitar su apertura.
- Superficie metálica antideslizante.
- Respeto al medio ambiente.
- Cierre mediante cierre de seguridad con llave.

ref. TC02040A/L

280 € / ud.**Rejas y marcos****REJA C250 IMPU**

Para soportar tráfico suave. Para instalar en vías con IMD de 500 a 1.000, como en arcenes y cunetas.

- De fundición dúctil, en grafito esferoidal, según ISO 1083 (Tipo 500-7) y norma EN 1563.
- Cumple con la norma europea UNE EN-124.
- Canalón trasero. Garantizan una alta absorción.
- Refuerzo central y anti bicicleta.

- Superficie metálica antideslizante con antirrobo.
- Revestida con pintura negra, no tóxica, no inflamable y no contaminante.

ref. R0975

58 € / ud.**REJA C250 ABATIBLE**

Para soportar tráfico suave. Ideal para instalar en vías con IMD de 500 a 1.000, especialmente en arcenes y cunetas.

- Hecha en fundición dúctil, en grafito esferoidal, según ISO 1083 (Tipo 500-7) y norma EN 1563.
- Cumple con la norma europea UNE EN-124.
- Superficie metálica antideslizante con antirrobo.

- Revestida con pintura negra, no tóxica, no inflamable y no contaminante.

ref. R0746

34 € / ud.

Sifones

**SIFÓN BIDÉ
S-69**

1 1/4.

ref.G JIMTS006

7,24 €/ud.



**SIFÓN BIDÉ
S-84**

1 1/4.

ref.G JIMTS007

13,14 €/ud.



SIFÓN Y GRIEGA T-9

1 1/2. ø70.

ref.G HIDR0003

8,93 €/ud.



SIFÓN CURVO

1 1/2. ø70.

ref.G HIDR0009

9,11 €/ud.



Manguitos

**MANGUITO
CON JUNTA LABIADA
S-390**

ø110.

ref.G JIMMA004

14,78 €/ud.



**MANGUITO INODORO PVC
CONCÉNTRICO T-90L**

ø90. Junta labiada.

ref.G HIDR0006

7,18 €/ud.



Sumideros



MANGUITO INODORO C/TORNILLO S-512

Manguito inodoro acodado dual con tornillo y espárrago.

ref.G JIMMA003

27,50 € / ud.



MANGUITO INODORO PP COMPACTO DUAL 210.

ref.G HIDR0005

19,77 € / ud.



MANGUITO INODORO EXTENSIBLE S-500

Manguito inodoro extensible. Para conexiones de difícil acceso. Máx. 535 mm - Min. 225 mm.

ref.G JIMMA001

25,05 € / ud.



MANGUITO INODORO EXTENSIBLE T-118 230-570.

ref.G HIDR0004

25,26 € / ud.



Mecanismos



DESCARGADOR UNIVERSAL 3G S-585

Mecanismo de descarga de doble volumen, fácil instalación (adaptable a base Roca). Incluye base roscada y kit cisterna (junta con tornillos).

ref.G JIMTM001

43,82 € / ud.



GRIFO FLOTADOR DUAL S-465

Grifo flotador alimentación inferior o lateral (rosca latón). 3/8.

ref.G JIMTM002

20,21 € / ud.



Silencioso



DESCARGADOR UNIVERSAL 3G S-585

Mecanismo de descarga de doble volumen, cable, tornillos...

ref.G HIDR0010

31,03 € / ud.



GRIFO CISTERNA T-469

Horizontal - vertical. Alimentación vh dual. Convertible en 10 segundos. Regulación instantánea de la boya. Fácil acceso a membrana. Rápida regulación en altura. Fabricado en resina acetática (P.O.M). Compacto y seguro.

ref.G HIDR0011

19,49 € / ud.



DESCARGADOR S-584

Mecanismo de descarga con doble base roscada cromo. Doble descarga, por levas. Regulable en altura. Montaje roscado del pulsador. Regulación nivel agua residual y volumen descarga pequeña.

ref.G JIMTM003

29,46 € / ud.



GRIFO CISTERNA T-468

Grifo carga cisterna pistón Vh dual. Entrada lateral/inferior. Boya bloqueadora. Corte de caudal instantáneo. Para altas y bajas presiones.

ref.G HIDR0033

20,39 € / ud.

Primer precio



Válvulas y canaletas

ACQUALAM

Tela impermeabilizante para ducha.
Rollo de 5 x 1,5 m (7,5 m²). Lámina flexible de poliolefina (EVA) para la impermeabilización bajo pavimento de baños, paredes y suelos en zonas húmedas interiores. Admite unión de sellado con cemento C2 en interiores o masilla selladora tipo MS.

ref.G REVES001
69,90 €/ud.



CANALETA DUCHA S-651 LINNUM
De 850 mm. Altura 30 mm. Ancho 50 mm. Con válvula de aireación. Lámina impermeabilizante 2 x 1,5 m.

ref.G JIMTC005
332,80 €/ud.



CANALETA DUCHA S-659 LINNUM SOFT
De 750 mm. Altura 30 mm. Ancho 50 mm. Con válvula de aireación.

ref.G JIMTC006
306,03 €/ud.

VÁLVULA T-78 TMD115
Válvula plato de ducha sifónica. Con tornillos. ø115

ref. G HIDR0001
25,00 €/ud.



VÁLVULA T-78 TMD115
Válvula lavabo-bidé. ø70 1 1/2.

ref. G HIDR0008
4,75 €/ud.



VÁLVULA DUCHA SIN TAPA S-579
115 s/h

ref.G JIMTV003
34,34 €/ud.



VÁLVULA CON TAPÓN S-501
Válvula desagüe con tapón ABS cromo (chapa inox.) 1 ¼ x 63.

ref.G JIMTV001
9,03 €/ud.



VÁLVULA MAGNET S-580
Válvula para plato de ducha con orificio de salida 90 mm. Salida horizontal 11/2" x 40 mm para tubos lisos. Para platos de ducha de hasta 27 mm de espesor.

ref. 012480
54,52 €/ud.



MORRIÓN ALUMINIO

180° ref.G CEMM0003 **10,78 €**/ud.
360° ref.G CEMM0002 **16,60 €**/ud.
90° ref.G CEMM0004 **10,09 €**/ud.



MORRIÓN PLÁSTICO
360°

ref.G CEMM0005
5,04 €/ud.



MORRIÓN ALUMINIO CON ANCLAJE
360°

ref.G CEMM0001
22,45 €/ud.



Sumideros**SUMIDERO DE ALUMINIO**

Diseñado especialmente para terrazas, balcones, tejados...
Gran poder de canalización y durabilidad.



10x10 cm	Ø 40	ref.G CEMSC001	11,56 € /ud.
15x15 cm	Ø 50	ref.G CEMSC002	12,59 € /ud.
20x20 cm	Ø 75	ref.G CEMSC003	24,18 € /ud.
25x25 cm	Ø 75	ref.G CEMSC004	40,16 € /ud.
30x30 cm	Ø 90	ref.G CEMSC005	47,13 € /ud.
40x40 cm	Ø 110	ref.G CEMSC006	87,42 € /ud.


**TAPA REFORZADA**

Gris.

20x20 cm
ref.G ADETA006 **6,86 € /ud.**

30x30 cm
ref.G ADETA002 **13,60 € /ud.**

40 x 40 cm
ref.G ADETA004 **26,19 € /ud.**



! Premarcada, facilita las conexiones

**ARQUETA**

Gris.

20 x 20 cm
ref.G ADETA005 **7,67 € /ud.**

30 x 30 cm
ref.G ADETA001 **18,61 € /ud.**

40 x 40 cm
ref.G ADETA003 **39,99 € /ud.**



Sifonar mediante codo:

20x20= codo Ø 50 30x30= codo Ø 90 40x40= codo Ø 160

Registros**ACERO**

Reversible acero.

30x30 cm
ref.G CEMMT007 **79,53 € /ud.**

40x40 cm
ref.G CEMMT008 **117,10 € /ud.**

No se incluye tornillo Allen del 8.



! Interior
Ideal parquin

Tornillería inoxidable Allen del 6, DIN 912 A-2 M-8.


**TAPA DE REGISTRO SUELO**

Registros de aluminio y poliéster.

20x20 cm
ref.G CEMTS001 **28,34 € /ud.**

30x30 cm
ref.G CEMTS002 **53,81 € /ud.**

40x40 cm
ref.G CEMTS004 **110,08 € /ud.**

**TAPA ESTANCA RELLENABLE**

Aluminio.

40x40 cm
ref.000731
190,68 € /ud.

**TAPA DE REGISTRO PARED**

Registros de aluminio y poliéster.
"Agua potable".

25x35 cm
ref.G CEMTR001 **52,93 € /ud.**


30x45 cm
ref.G CEMTR003 **74,45 € /ud.**

**ALUMINIO**

Rellenable.
Tránsito ligero.

40x40 cm
ref.G CEMMT005
190,68 € /ud.

! Exterior



Desagüe con lámina


DRY50

Soluciones para reformar la ducha por una nueva a ras de suelo garantizando el éxito al 100 %. Sistemas de baja altura. Permite resolver los problemas de altura que pueden surgir al instalar cuando levantamos el pavimento.

DRY50 SUMI FLAT LUXE

Altura 65 mm.
Salida horizontal. Ø 40/50.

025	0,5x0,5 m	80,14 € /ud.	240D	1,2x2 m	122,39 € /ud.
144	1,2x1,2 m	104,72 € /ud.	300	1,5x2 m	128,70 € /ud.
225	1,5x1,5 m	119,87 € /ud.	300D	1,5x2 m	128,70 € /ud.
240	1,2x2 m	122,39 € /ud.	375	1,5x2,5 m	140,05 € /ud.
			375D	1,5x2,5 m	140,05 € /ud.



Luxe / Flat luxe



DRY50 LINEAL FLAT REVESTIBLE

Altura 65 mm.
Salida horizontal Ø 50.



60 cm	1,2x2 m	318,61 € /ud.	90 cm	1,5x2 m	419,45 € /ud.
70 cm	1,5x2 m	350,22 € /ud.	100 cm	1,5x2 m	451,02 € /ud.
80 cm	1,5x2 m	387,36 € /ud.	120 cm	1,5x2 m	502,20 € /ud.



DRY50 LINEAL PREMIER

Altura 82 mm.
Salida horizontal/vertical Ø 50.


60 cm	1,2x2 m	267,12 € /ud.	90 cm	1,5x2 m	365,12 € /ud.
70 cm	1,5x2 m	298,69 € /ud.	100 cm	1,5x2 m	395,62 € /ud.
80 cm	1,5x2 m	334,11 € /ud.	120 cm	1,5x2 m	445,07 € /ud.



DRY50 LINEAL FLAT


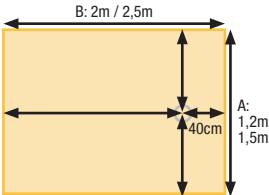
Altura 65 mm.
Salida horizontal Ø 50.

60 cm	1,2x2 m	318,61 € /ud.	90 cm	1,5x2 m	419,45 € /ud.
70 cm	1,5x2 m	350,22 € /ud.	100 cm	1,5x2 m	451,02 € /ud.
80 cm	1,5x2 m	387,36 € /ud.	120 cm	1,5x2 m	502,20 € /ud.



VERSIÓN DESCENTRADA D

El sumidero sifónico de 240D, 300D y 375D está sellado a la lámina impermeable de forma descentrada, para facilitar trabajos de impermeabilización que así lo requieran. En todos ellos, centrado en la parte más estrecha (A) y descentrado a 40 cm en la parte más larga (B).



Liso acero

Liso cromo

Cuadros



Más info **AQUÍ**



¿Aún no conoces nuestros servicios?



Si eres profesional podemos ofrecerte:



Cargamos tu vehículo:

Nuestro personal te ayudará a cargar todo el material.



Transporte entrega en obra:

Entregamos directamente a la obra todo el material que necesites. Disponemos de camión, camión-grúa o furgoneta.



Formación para profesionales:

Te ofrecemos gratis cursos técnicos y demostraciones de productos.



Tienda on line:

Compra cómodamente en nuestra tienda on line. En www.gamma.es.



Financiación a medida:

Estamos aquí para ayudarte; si necesitas crédito para tus obras, solicítalo. (Financiación sujeta a aprobación)



Proyectos 3D:

Para tus clientes en 3D con asesoramiento profesional.



Aparcamiento clientes:

Disponemos de plazas de parquin adaptadas para vehículos industriales



Descuentos para profesionales:

En Gamma por ser profesional, sí tienes descuentos.

Accesorios press



MÁQUINA REMS POWERPRESS

ref. G SOLTU001

1.523,88 €/ud.



TENAZA PRENSAR

Ø16

ref. G SOLTU002

Ø20

ref. G SOLTU003

228,62 €/ud.



ABOCARDADOR ESCARIADOR

16-18-20

ref. G ISOLT001

19,16 €/ud.



CODO

Ø16

ref. G ISOLT004

3,48 €/ud.

Ø20

ref. G ISOLT005

4,84 €/ud.



MANDO P/VÁLVULA

Oculto

ref. G ISOLM001

6,82 €/ud.

Redondo

ref. G ISOLM002

8,36 €/ud.



CODO CON SOPORTE

16 x 1/2

ref. G ISOLT024

6,54 €/ud.

20 x 1/2

ref. G ISOLT025

7,20 €/ud.



MUELLE INTERIOR

16 mm

ref. G ISOLT002

8,64 €/ud.

20 mm

ref. G ISOLT003

9,32 €/ud.



CODO ROSCA HEMBRA

Ø16

ref. G ISOLT006

4,46 €/ud.

Ø20

ref. G ISOLT007

5,10 €/ud.



UNIÓN

Ø16

ref. G ISOLT018

2,72 €/ud.

Ø20

ref. G ISOLT019

3,80 €/ud.



Accesorios press



TUBO MULTICAPAPERT-AL-PERT

25 m

Ø16
ref. G TUBMI003
31,10 €/ud.

Ø20
ref. G TUBMI004
39,18 €/ud.

100 m

Ø16
ref. G TUBMI001
121,38 €/ud.

Ø20
ref. G TUBMI002
152,22 €/ud.

TE REDUCIDA

20 x 16 x 16
ref. G ISOLT012
5,70 €/ud.

20 x 16 x 20
ref. G ISOLT013
6,00 €/ud.

20 x 20 x 16
ref. G ISOLT014
6,78 €/ud.



TE ROSCA HEMBRA

16 x 1/2
ref. G ISOLT010
6,36 €/ud.


20 x 1/2
ref. G ISOLT011
7,16 €/ud.



TE

Ø16
ref. G ISOLT008
4,76 €/ud.

Ø20
ref. G ISOLT009
6,80 €/ud.



ENLACE ROSCA MACHO

16 x 1/2
ref. G ISOLT016
3,14 €/ud.

20 x 1/2
ref. G ISOLT017
3,56 €/ud.



ENLACE ROSCA HEMBRA

16 x 1/2
ref. G ISOLT020
3,60 €/ud.

20 x 1/2
ref. G ISOLT021
3,84 €/ud.



VÁLVULA REGULACIÓN

Ø16
ref. G ISOLC001
17,96 €/ud.

Ø20
ref. G ISOLC002
18,56 €/ud.



RACOR MÓVIL

16 x 1/2
ref. G ISOLT022
3,52 €/ud.

20 x 3/4
ref. G ISOLT023
5,60 €/ud.



VÁLVULA ESFERA

Ø16
ref. G ISOLR020
20,68 €/ud.

Ø20
ref. G ISOLR021
24,16 €/ud.



REDUCCIÓN

20 x 16
ref. G ISOLT015
3,84 €/ud.



VÁLVULA ESFERA EN U

Ø16
ref. G ISOLC010
21,38 €/ud.

Ø20
ref. G ISOLC011
21,78 €/ud.



Accesorios press





CODO CON SOPORTE

✓
STOCK

16x1/2	ref.G ISOLR014	5,80 €/ud.
20x1/2	ref.G ISOLR015	7,72 €/ud.



ENLACE ROSCA HEMBRA

✓
STOCK

16x1/2	ref.G ISOLR018	3,42 €/ud.
20x1/2	ref.G ISOLR019	5,38 €/ud.



CODO ROSCA HEMBRA

✓
STOCK


Ø16	ref.G ISOLR010	4,50 €/ud.
Ø20	ref.G ISOLR011	5,98 €/ud.



ENLACE ROSCA MACHO

✓
STOCK


16x1/2	ref.G ISOLR016	3,38 €/ud.
20x1/2	ref.G ISOLR017	5,30 €/ud.



CODO ROSCA MACHO

✓
STOCK

Ø16	ref.G ISOLR012	4,42 €/ud.
Ø20	ref.G ISOLR013	5,72 €/ud.



TE REDUCIDA

✓
STOCK


16x20x16	ref.G ISOLR008	9,96 €/ud.
20x16x20	ref.G ISOLR009	11,04 €/ud.



CODO

✓
STOCK


C16	ref.G ISOLR004	5,34 €/ud.
C20	ref.G ISOLR005	8,28 €/ud.



TE

✓
STOCK

Ø16	ref.G ISOLR006	7,68 €/ud.
Ø20	ref.G ISOLR007	11,92 €/ud.



UNIÓN

✓
STOCK

Ø16	ref.G ISOLR001	4,94 €/ud.
Ø20	ref.G ISOLR002	7,94 €/ud.



VÁLVULA ESFERA

✓
STOCK

Ø16	ref.G ISOLR020	20,68 €/ud.
Ø20	ref.G ISOLR021	24,16 €/ud.



REDUCCIÓN

✓
STOCK

Ø16	ref.G ISOLR003	6,76 €/ud.
-----	----------------	------------

Accesorios polietileno

**CODO TECNOAGUA**

90°



Ø 25-3/4" ref.G HIDR0031

4,09 €/ud.

Ø 32-1" ref.G HIDR0032

5,94 €/ud.**FIT ENLACE RECTO**

Ø 20-1/2" ref.G HIDR0022

3,15 €/ud.

Ø 25-3/4" ref.G HIDR0023

3,82 €/ud.

Ø 32-1" ref.G HIDR0024

5,80 €/ud.**FIT TAPÓN FINAL**

Ø 20-1/2" ref.G HIDR0025

2,49 €/ud.

Ø 25-3/4" ref.G HIDR0026

2,94 €/ud.

Ø 32-1" ref.G HIDR0027

4,50 €/ud.**VÁLVULA ESFERA PP**

Para tubo pe.



Ø 20-1/2" ref.G HIDR0013

13,15 €/ud.

Ø 25-3/4" ref.G HIDR0014

17,53 €/ud.

Ø 32-1" ref.G HIDR0015

20,83 €/ud.**FIT ENLACE ROSCA MACHO**

Ø 20-1/2" ref.G HIDR0016

1,95 €/ud.

Ø 25-3/4" ref.G HIDR0017

2,28 €/ud.

Ø 32-1" ref.G HIDR0018

3,48 €/ud.**FIT CODO ROSCA HEMBRA 90°**

Ø 20-1/2" ref.G HIDR0019

3,56 €/ud.

Ø 25 3/4" ref.G HIDR0020

3,92 €/ud.

Ø 32-1" ref.G HIDR0021

5,29 €/ud.**FIT DERIVADOR T.R. HEMBRA**

Ø 20-1/2" ref.G HIDR0028

4,11 €/ud.

Ø 25-3/4" ref.G HIDR0029

5,10 €/ud.

Ø 20-1" ref.G HIDR0030

3,30 €/ud.**PLACA GRIFO**

Ø 20-1/2" ref.G HIDR0012

4,83 €/ud.

Latón para rosca

**CODO H-H**

1"	ref.G METRO028	11,54 € /ud.
1/2"	ref.G METRO026	4,55 € /ud.
3/4"	ref.G METRO027	5,84 € /ud.

**CODO M-H**

1"	ref.G METRO031	9,56 € /ud.
1/2"	ref.G METRO029	3,57 € /ud.
3/4"	ref.G METRO030	6,49 € /ud.

**CONTRARROSCA M-M**

1"	ref.G METRO004	4,97 € /ud.
1/2"	ref.G METRO002	1,83 € /ud.
3/4"	ref.G METRO003	2,65 € /ud.
3/8"	ref.G METRO001	1,49 € /ud.

**CONTRARROSCA REDUCCIÓN M-M**

1/2"-1"	ref.G METRO007	4,13 € /ud.
1/2"-3/4"	ref.G METRO006	2,67 € /ud.
3/4"-1"	ref.G METRO008	4,29 € /ud.
3/8"-1/2"	ref.G METRO005	1,84 € /ud.

**MANGUITO H-H**

1"	ref.G METRO034	6,99 € /ud.
1/2"	ref.G METRO032	3,28 € /ud.
3/4"	ref.G METRO033	4,77 € /ud.

**TE H-H**

1"	ref.G METRO037	13,16 € /ud.
1/2"	ref.G METRO035	5,36 € /ud.
3/4"	ref.G METRO036	7,38 € /ud.

**RACOR MARSELLA M-H**

1"	ref.G METRO012	5,30 € /ud.
1/2"	ref.G METRO010	1,97 € /ud.
3/4"	ref.G METRO011	3,04 € /ud.
3/8"	ref.G METRO009	1,43 € /ud.

**RACOR MARSELLA REDUCIDO M-H**

1"-3/4"	ref.G METRO025	6,39 € /ud.
1/2"-3/4"	ref.G METRO022	2,74 € /ud.
1/2"-3/8"	ref.G METRO021	2,59 € /ud.
3/4"-1"	ref.G METRO024	4,62 € /ud.
3/4"-1/2"	ref.G METRO023	3,53 € /ud.
3/8"-1/2"	ref.G METRO020	1,86 € /ud.

**TAPÓN HEMBRA**

1"	ref.G METRO019	3,66 € /ud.
1/2"	ref.G METRO017	1,33 € /ud.
3/4"	ref.G METRO018	1,99 € /ud.

**TAPÓN MACHO**

1"	ref.G METRO016	3,76 € /ud.
1/2"	ref.G METRO014	1,58 € /ud.
3/4"	ref.G METRO015	2,54 € /ud.
3/8"	ref.G METRO013	1,28 € /ud.

Latón para soldar**CODO HEMBRA 90 GCU**

1"1/4"-28	ref.G METS0008	40,37 € / ud.
1"-22	ref.G METS0006	7,91 € / ud.
1"-28	ref.G METS0007	9,82 € / ud.
1/2"-15	ref.G METS0001	2,84 € / ud.
1/2"-18	ref.G METS0002	3,41 € / ud.
1/2"-22	ref.G METS0003	4,53 € / ud.
3/4"-18	ref.G METS0004	4,74 € / ud.
3/4"-22	ref.G METS0005	5,88 € / ud.

**CODO MACHO 92 GCU**

1"-28	ref.G METS0051	9,65 € / ud.
1/2"-15	ref.G METS0047	3,16 € / ud.
1/2"-18	ref.G METS0048	3,53 € / ud.
3/4"-18	ref.G METS0049	3,85 € / ud.
3/4"-22	ref.G METS0050	6,05 € / ud.

**ENLACE HEMBRA 270 GCU**

1"-22	ref.G METS0024	4,61 € / ud.
1"-28	ref.G METS0025	5,19 € / ud.
1/2"-15	ref.G METS0018	1,67 € / ud.
1/2"-18	ref.G METS0019	2,06 € / ud.
1/2"-22	ref.G METS0020	3,17 € / ud.
3/4"-18	ref.G METS0021	3,20 € / ud.
3/4"-22	ref.G METS0022	3,14 € / ud.
3/4"-28	ref.G METS0023	5,02 € / ud.
3/8"-15	ref.G METS0017	2,18 € / ud.

**ENTRONQUE MACHO 243 GCU**


1"1/4"-28	ref.G METS0046	9,55 € / ud.
1"-22	ref.G METS0044	4,62 € / ud.
1"-28	ref.G METS0045	4,81 € / ud.
1/2"-15	ref.G METS0039	1,68 € / ud.
1/2"-18	ref.G METS0040	1,94 € / ud.
3/4"-18	ref.G METS0041	3,13 € / ud.
3/4"-22	ref.G METS0042	2,92 € / ud.
3/4"-28	ref.G METS0043	4,88 € / ud.
3/8"-15	ref.G METS0038	1,29 € / ud.

**TE HEMBRA 130 GCU**

1"-22	ref.G METS0015	10,62 € / ud.
1"-28	ref.G METS0016	13,80 € / ud.
1/2"-15	ref.G METS0009	1,67 € / ud.
1/2"-18	ref.G METS0010	2,07 € / ud.
1/2"-22	ref.G METS0011	3,17 € / ud.
3/4"-18	ref.G METS0012	3,20 € / ud.
3/4"-22	ref.G METS0013	3,14 € / ud.
3/4"-28	ref.G METS0014	5,02 € / ud.


**CODO MURAL 472 GCU**

1/2"-15	ref.G METS0052	4,62 € / ud.
1/2"-18	ref.G METS0053	6,45 € / ud.

**RACOR 2/P 359 GLCU**

1/2"-15	ref.G METS0054	2,99 € / ud.
3/4"-18	ref.G METS0055	4,49 € / ud.


Mangueras



STOCK

MANGUERA TOBBY NTS
Estructura de 4 capas con película interior transparente. Capa antialgas, refuerzo textil NTS y revestimiento exterior amarillo. Ø19 mm. 25 m.

ref.G MCONS008 **119,54 €/ud.**




200 g/m²

STOCK

MANGUERA CIERZO CONSTRUCCIÓN
Para uso general. 3 capas. Interior negro, refuerzo trenzado en poliéster. Sin cadmio ni bario. Antialgas. Ø19 mm. Garantía 10 años.


25 m ref.G MCONS001 **51,26 €/ud.**
50 m ref.G MCONS002 **102,50 €/ud.**



STOCK

MANGUERA IDRO YELLOW
Con tres capas. Refuerzo textil trenzado. Especial uso construcción. Interior negro, capa exterior amarilla. Ø15 mm.


15 m ref.G MCONS006 **18,80 €/ud.**
Kit 20 m ref.G MCONS007 **31,14 €/ud.**



STOCK

REPARADOR UNIVERSAL BIMATERIAL 9803967
Para manguera de ½ - 5/8 - ¾". Con blister.


ref.G MELIR019 **4,24 €/ud.**



STOCK

ADAPTADOR GRIFO 9801380
Con rosca 19 mm. Con blister.


ref.G MELIR002 **2,51 €/ud.**



STOCK

LANZA DE RIEGO 9801410
Regulable. Con blister.

ref.G MELIR012 **3,98 €/ud.**



STOCK

EMPALME AUTOMÁTICO 9803950
Bimaterial para manguera 19 mm. Con blister.

ref.G MELIR006 **4,51 €/ud.**

Accesorios de piscina



FILTRO RUBÍ 500
Ideal piscinas pequeñas y medianas. Vida prolongada gracias a fabricación en ABS resistente corrosión. Tapa superior transparente y cierre de tuerca. Equipado con 8 crepinas y válvula lateral de 6 vías 1/2.

349,99 €/ud.



BOMBA BRAVÍA 0,8 HP MONOFÁSICA
Centrífuga autoaspirante. Adaptadores de conexión con rosca, tapa superior transparente y sistema de encendido rápido e intuitivo. Cuerpo de la bomba y el impulsor: Tecnopolímero. Sello mecánico: cerámico / acero inoxidable.

207,22 €/ud.



FILTRO MONOBLOC CON BOMBA
Para sistemas de depuración de piscinas elevadas. Viene ensamblado de forma conjunta a través de una pletina en su base y a través de un tubo semiflexible que une la cabeza al filtro de arena y a la bomba de filtración.

300+0,33 **221,30 €/ud.** 400+0,50 **385,18 €/ud.**
500+0,80 **520,96 €/ud.**



LIMPIAFONDOS METÁLICO F.C
Extrusionado en aluminio anodizado de 1 1/2 con horquilla en nailon. Anchura 335 mm.

38 €/ud.

Bombas de aguas sucias



BOMBA SUMERGIBLE SP 9.500 DIRT
Resistente y fiable. Potencia de bombeo máx. de 9500 l/h, incluido el interruptor flotador, es la bomba compacta básica para realizar bombeos y trasvases de aguas residuales. Con retén frontal cerámico.

ref. 1.645-800.0 **73 €/ud.**



BOMBA SUMERGIBLE SP 11.000 DIRT
Hace bombeos y trasvases de agua limpia y sucia de forma fiable con una potencia de bombeo de hasta 11.000 l/h: con la bomba de aguas residuales compacta y resistente. Incluye interruptor flotador.

ref. 1.645-820.0 **89 €/ud.**

Latiguillos**HEMBRA 1/2 HEMBRA**

Conexiones de grifería en acero inoxidable Ø 8,5 x 12,6.

Aplicaciones: instalaciones sanitarias, griferías, calentadores, lavabos, bidés, maquinaria de hostelería, etc.

Tubo interior de caucho EPDM. Trenzado en acero inox. AISI 304.

Casquillo acero inox. AISI 304. Racores de latón niquelado. Juntas EPDM incorporadas. 70° 10 bar.

1/2" x 20 cm	ref. G FLEXI007	1,18 € /ud.
1/2" x 25 cm	ref. G FLEXI011	1,23 € /ud.
1/2" x 30 cm	ref. G FLEXI015	1,27 € /ud.
1/2" x 35 cm	ref. G FLEXI019	1,34 € /ud.
1/2" x 40 cm	ref. G FLEXI023	1,36 € /ud.
1/2" x 50 cm	ref. G FLEXI026	1,48 € /ud.

**HEMBRA 3/8 HEMBRA**

Conexiones de grifería en acero inoxidable Ø 8,5 x 12,6.

Aplicaciones: instalaciones sanitarias, griferías, calentadores, lavabos, bidés, maquinaria de hostelería, etc.

Tubo interior de caucho EPDM. Trenzado en acero inox. AISI 304.

Casquillo acero inox. AISI 304. Racores de latón niquelado. Juntas EPDM incorporadas. 70° 10 bar.

3/8" x 15 cm	ref. G FLEXI003	0,97 € /ud.
3/8" x 20 cm	ref. G FLEXI006	1,00 € /ud.
3/8" x 25 cm	ref. G FLEXI010	1,04 € /ud.
3/8" x 30 cm	ref. G FLEXI014	1,09 € /ud.
3/8" x 35 cm	ref. G FLEXI018	1,12 € /ud.
3/8" x 40 cm	ref. G FLEXI022	1,34 € /ud.
3/8" x 50 cm	ref. G FLEXI025	1,47 € /ud.

**MACHO 1/2 HEMBRA**

Conexiones de grifería en acero inoxidable Ø 8,5 x 12,6.

Aplicaciones: instalaciones sanitarias, griferías, calentadores, lavabos, bidés, maquinaria de hostelería, etc.

Tubo interior de caucho EPDM. Trenzado en acero inox. AISI 304.

Casquillo acero inox. AISI 304. Racores de latón niquelado. Juntas EPDM incorporadas. 70° 10 bar.

1/2" x 15 cm	ref. G FLEXI002	1,10 € /ud.
1/2" x 20 cm	ref. G FLEXI005	1,18 € /ud.
1/2" x 25 cm	ref. G FLEXI009	1,23 € /ud.
1/2" x 30 cm	ref. G FLEXI013	1,27 € /ud.
1/2" x 35 cm	ref. G FLEXI017	1,34 € /ud.
1/2" x 40 cm	ref. G FLEXI021	1,36 € /ud.
1/2" x 50 cm	ref. G FLEXI024	1,48 € /ud.

**MACHO 3/8 HEMBRA**

Conexiones de grifería en acero inoxidable Ø 8,5 x 12,6.

Aplicaciones: instalaciones sanitarias, griferías, calentadores, lavabos, bidés, maquinaria de hostelería, etc.

Tubo interior de caucho EPDM. Trenzado en acero inox. AISI 304.

Casquillo acero inox. AISI 304. Racores de latón niquelado. Juntas EPDM incorporadas. 70° 10 bar.

3/8" x 15 cm	ref. G FLEXI001	0,97 € /ud.
3/8" x 20 cm	ref. G FLEXI004	1,00 € /ud.
3/8" x 25 cm	ref. G FLEXI008	1,04 € /ud.
3/8" x 30 cm	ref. G FLEXI012	1,09 € /ud.
3/8" x 35 cm	ref. G FLEXI016	1,12 € /ud.
3/8" x 40 cm	ref. G FLEXI020	1,34 € /ud.

**PLUS MACHO 1/2 HEMBRA**

Instalaciones sanitarias en acero inoxidable Ø 13 x 17.

Aplicaciones: calentadores, acumuladores, fan-coils, termos, climatización, placas solares, etc.

Tubo interior EPDM. Trenzado en acero inox. AISI 304.

Casquillo acero inox. AISI 304. Racores de latón niquelado. Juntas EPDM incorporadas. 90 °C 16 bar.

1/2" x 20 cm	ref. G FLEXI100	1,98 € /ud.
1/2" x 25 cm	ref. G FLEXI101	2,13 € /ud.
1/2" x 30 cm	ref. G FLEXI102	2,28 € /ud.
1/2" x 35 cm	ref. G FLEXI103	2,45 € /ud.
1/2" x 40 cm	ref. G FLEXI104	2,63 € /ud.
1/2" x 50 cm	ref. G FLEXI105	2,90 € /ud.



Tanques de gasóleo

CONFORT XT

Tanques para el almacenamiento de gasóleo compuestos por un tanque interior autoportante y una envolvente exterior que funciona como cubeto de retención. La envolvente exterior está soldada y garantiza la estanqueidad total de la instalación. Más ligeros que los metálicos y mayor resistencia a los impactos. No necesitan refuerzos metálicos. Fáciles de transportar, almacenar e instalar. No tienen riesgo de corrosión y se pueden instalar en el exterior, ya que la envolvente está pigmentada en color verde con un tratamiento especial contra rayos UV, lo que la hace resistente a la radiación solar. Todos incorporan de serie indicador de nivel y detector de presencia de gasóleo. Los modelos Confort han superado los ensayos de resistencia al fuego según la Norma NF XP M 88-561.

Confort XT 69 700	52 kg	1,28x0,69x1,26	933 € /ud.
Confort XT 69 1000	72 kg	1,28x0,69x1,83	1.127 € /ud.
Confort XT 75 1000	66 kg	1,74x0,75x1,31	1.021 € /ud.
Confort XT 75 1500	98 kg	1,74x0,75x1,80	1.438 € /ud.
Confort XT 78 2000	148 kg	2,29x0,78x1,81	2.124 € /ud.

Medidas largo x ancho x alto (m).



Depósitos

DEPÓSITOS PARA AGUA AQUAVARIO Y AQUALENTZ

Depósitos para el almacenamiento en superficie de agua potable fabricados en una sola pieza en polietileno de alta densidad por extrusión soplado, lo que garantiza totalmente su estanqueidad e impermeabilidad. Pigmentados en color verde con un tratamiento frente a la radiación UV. Altamente opacos para evitar formación de algas en su interior. Se integran en el entorno. Permiten la instalación en batería de gran capacidad a un coste reducido. Equipados con boca hombre Ø 400 mm para facilitar su instalación y mantenimiento, y salida inferior de 2" rosca GAS en latón.

Aquavario 78 500	23 kg	0,78x0,78x1,07	324 € /ud.
Aquavario 78 750	30 kg	0,78x0,78x1,48	366 € /ud.
Aquavario 78 1000	40 kg	0,78x0,78x1,98	403 € /ud.
Aqualentz 66 700	24 kg	1,19x0,66x1,24	384 € /ud.
Aqualentz 66 1000	39 kg	1,19x0,66x1,81	478 € /ud.
Aqualentz 73 1000	47 kg	1,16x0,73x1,67	462 € /ud.
Aqualentz 88 2000	82 kg	1,60x0,88x1,80	806 € /ud.
Aqualentz 88 3000	114 kg	2,34x0,88x1,80	1.085 € /ud.

Medidas largo x ancho x alto (m).



Aquavario

Aqualentz

DEPÓSITO AT 70

Depósitos de baja altura para el almacenamiento de agua fabricados en polietileno por extrusión-soplado. Su diseño está optimizado para la recuperación y el almacenamiento de agua de lluvia, incluso en terrenos con presencia de rocas o un nivel freático alto. Equipados de serie con un realce de Ø 600 mm orientable en función de la posición del tubo de entrada, que facilita la instalación de los diferentes accesorios disponibles (filtros, rebosadero, etc.) y la realización de las labores de mantenimiento. Posibilidad de instalación en superficie o enterrado.

AT 70 2500	130 kg	2,40x1,75x0,70-1,05	1.283 € /ud.
AT 70 5000	250 kg	2,40x3,50x0,70-1,05	2.340 € /ud.
AT 70 7500	375 kg	2,40x5,25x0,70-1,05	3.550 € /ud.

Medidas largo x ancho x alto (m).

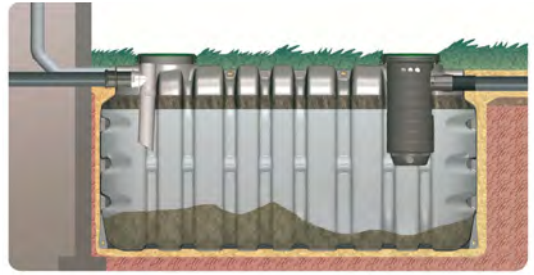


Depuración**EPURBLOC**

Decantadores digestores fabricados por extrusión soplado con polietileno de alta densidad. Equipados con dos bocas hombre de Ø400 para facilitar su instalación y mantenimiento. En el dispositivo de salida incorporan un filtro biológico integrado relleno de material filtrante de alto rendimiento. Conformes a la norma UNE-EN 12566 parte 1, llevan marcado CE.

Epurbloc 77 1500	64 kg	1,70x0,77x1,66	886 €/ud.
Epurbloc 119 2000	94 kg	1,90x1,19x1,44	1.075 €/ud.
Epurbloc 122 3000	95 kg	2,44x1,22x1,45	1.361 €/ud.
Epurbloc 119 3000	122 kg	2,70x1,19x1,44	1.467 €/ud.
Epurbloc 185 4000	140 kg	2,04x1,85x1,54	1.701 €/ud.
Epurbloc 185 5000	160 kg	2,43x1,85x1,54	1.949 €/ud.

Medidas largo x ancho x alto (m).

**ACTIFILTRE**

Depuradoras compactas conforme a la norma UNE-EN 12566 parte 3, llevan marcado CE.

El equipo está compuesto por un decantador digestor y un filtro biológico aeróbico con un innovador material filtrante, que permite obtener unos niveles de depuración excelentes sin necesidad de energía eléctrica.

Principales ventajas:

- Sistema de depuración autónomo sin energía eléctrica.
- Equipo compacto fabricado en polietileno de alta densidad.
- Filtro compuesto por una sucesión de capas de nuevos materiales con diferentes formas y densidades.
- Instalación fácil y sencilla en cualquier tipo de terreno.
- Mantenimiento mínimo.
- Altos rendimientos de depuración.

Actifiltre 185 2500-2500	2,75x1,85x1,58 m	5.805 €/ud.
Actifiltre 185 3500-2500	3,13x1,85x1,58 m	6.205 €/ud.
Actifiltre 185 5000-2500	3,87x1,85x1,58 m	6.804 €/ud.

**ACTICLEVER**

Pequeñas estaciones depuradoras de lodos activados para el tratamiento de aguas residuales. Conformes a la Norma UNE-EN 12566 parte 3, llevan marcado CE.

Principales ventajas:

- Tecnología SBR.
- Manejo sencillo sin necesidad de válvulas.
- Bajo consumo eléctrico.
- Alta resistencia. Fabricados en polietileno de alta densidad.
- Diseño compacto que requiere un espacio mínimo.
- Altos rendimientos de depuración.

Acticlever 122 2000	1,68x1,22x1,64 m	3.150 €/ud.
Acticlever 122 4000	3,18x1,22x1,64 m	4.330 €/ud.




Trituradores sanitarios

SANITRIT
0100100

Ideal para evacuar un wc.
Permite crear un aseo en cualquier sitio.
Funcionamiento silencioso.
Fácil instalación.
Evacuación horizontal máxima: 100 m.
Evacuación vertical máxima: 4 m.

ref.G SANIT003
653 €/ud.



SANITOP
0100200

Permite evacuar un wc y un lavabo.
Ideal para crear un aseo secundario.
Funcionamiento silencioso.
Diseño discreto.
Evacuación horizontal máxima: 100 m.
Evacuación vertical máxima: 5 m.

ref.G SANIT001
719 €/ud.



SANIPRO
0100900

Permite evacuar aguas de un cuarto de baño completo.
Para crear un cuarto de baño en cualquier sitio.
Funcionamiento silencioso.
Evacuación horizontal máxima: 100 m.
Evacuación vertical máxima: 5 m.

ref.G SANIT004
886 €/ud.



Bomba de aguas grises

SANIVITE
0100700

Ideal para crear una cocina o un cuarto de lavado.
Soporta las aguas hasta 60 °C.
Funcionamiento silencioso.
Evacuación horizontal máxima: 50 m.
Evacuación vertical máxima: 5 m.

ref.G SANIT002
798 €/ud.



Estaciones de bombeo a suelo**SANICUBIC**

Porque no siempre es posible enterrar una estación de bombeo para la evacuación de aguas residuales, la gama Sanicubic se coloca simplemente en el suelo, para que la instalación y el mantenimiento sean más fáciles. La gama Sanicubic se compone de varios modelos para aguas grises, aguas negras y aguas pluviales. Disponible en monofásico o trifásico, con simple o doble motor, etc.

Sanicubic 1	ref. 040000003	1.817 €/ud.
Sanicubic 2 Classic	ref. 040000002	3.028 €/ud.
Sanicubic 1 VX	ref. 040000004	2.015 €/ud.
Sanicubic 2 VX monofásico	ref. 0102203	5.319 €/ud.

**SANIFOS**

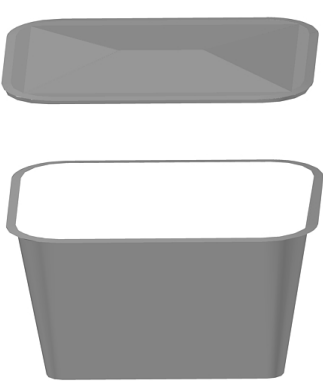
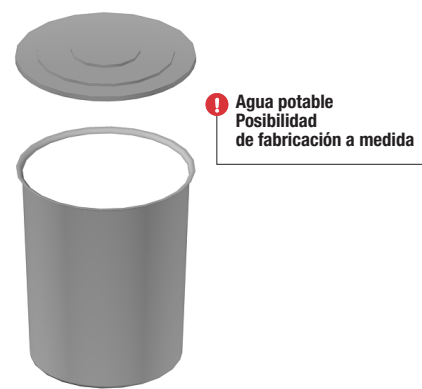
Amplia gama de estaciones de bombeo para soterrar equipadas con 1 o 2 bombas, monofásicas o trifásicas, con turbina vortex, bicanal o con cuchillas, estas estaciones son adecuadas para diversas aplicaciones (uso individual, comercial o colectivo). La gama cubre todas las necesidades.

Sanifos 110	ref. 009FOS110TM	1.345 €/ud.
Sanifos 280 trituradora	ref. 009FOS280TM	1.636 €/ud.
Sanifos 280 vortex	ref. 009FOS280VM	1.367 €/ud.
Sanifos 610 trituradora	ref. 009FOS610TM	5.045 €/ud.
Sanifos 610 vortex	ref. 009FOS610VM	4.650 €/ud.
Sanifos vortex trifásico	ref. 009FOS610VT	5.750 €/ud.
Sanifos 610 SLD 1 bomba	ref. 009FOS610BM1B	4.111 €/ud.
Sanifos 610 SLD 2 bombas	ref. 009FOS610BM2B	7.195 €/ud.



Depósitos

Para contener agua potable, agua contra incendios, productos alimenticios, abonos y otros. Para productos corrosivos, consultad con nuestro departamento técnico.
Desde Ø 800 mm hasta Ø 3500 mm y 4000 mm, provistos de una barrera química interior según el producto que vaya a contener el depósito o cisterna que soliciten. Esta técnica permite adaptarse a las necesidades del cliente, que puede elegir el diámetro y la altura o longitud para obtener la capacidad que se requiera y conseguir la cuba o el depósito vertical que en su momento pida.




CIRCULARES AÉREOS CON TAPA SUELTA

Vol.	Ø Sup.	Ø Inf	Alto	Ref	€/ud
100	510	430	670	CC10100	126€/ud.
200	680	560	770	CC10200	168€/ud.
300	740	630	960	CC10300	189€/ud.
500	950	780	1000	CC10500	213€/ud.
700	1.090	880	1080	CC10700	287€/ud.
1000	1130	960	1320	CC11000	324€/ud.
1300	1350	1200	1150	CC11300	412€/ud.
1500	1600	1380	940	CC11500	494€/ud.
2000	1600	1380	1280	CC12000	596€/ud.
2500	1600	1380	1570	CC12500	713€/ud.
3000	1600	1380	1900	CC13000	830€/ud.
4000	2080	1850	1450	CC14000	1.287€/ud.
5000	2080	1850	1800	CC15000	1.442€/ud.
6000	2080	1850	2170	CC16000	1.726€/ud.

RECTANGULARES AÉREOS CON TAPA SUELTA

Vol.	Largo	Ancho	Alto	Ref	€/ud.
40	450	320	400	CC30040	104€/ud.
50	610	450	300	CC30050	109€/ud.
100	670	520	440	CC30100	127€/ud.
200	780	720	520	CC30200	221€/ud.
300	1040	720	570	CC30300	248€/ud.
500	1200	970	610	CC30500	318€/ud.
1000	1370	1050	850	CC31000	529€/ud.



DEPÓSITOS TAPA SELLADA

Aéreos o enterrados. De poliéster.


Vol.	Ø Sup.	Ø Inf	Alto	Ref	€/ud
2000	1600	1380	1390	PL10002	2.032€/ud.
4000	2080	1850	1500	PL10004	2.852€/ud.
6000	2080	1850	2250	PL10006	3.414€/ud.

CUBAS HORIZONTALES

Disponible hasta 150 000 litros (consultar). De poliéster.
Para enterrar.

Vol.	Diámetro	Longitud	Ref	€/ud
8000	2000	2900	PL40000	5.193€/ud.
10000	2000	3560	PL40001	5.796€/ud.
20000	2400	4800	PL40003	8.903€/ud.
30000	2400	7000	PL40005	11.710€/ud.

Depuración



Bajo mantenimiento

COMPACTOS (FOSA + FILTRO BIOLÓGICO)

Formado por dos unidades claramente diferenciadas:

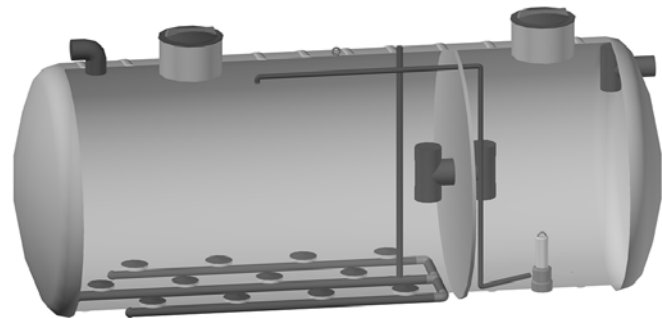
- Fosa séptica, formada por dos compartimentos donde tienen lugar los procesos de decantación y de fermentación.
- Filtro biológico, en el que tiene lugar la oxidación de la materia orgánica.

El sistema combina la acción de las bacterias anaerobias en la fosa (sin oxígeno), y por otro lado, la de las bacterias aerobias en el filtro (con oxígeno), degradando la materia orgánica contaminante y permitiendo un vertido con unos parámetros adecuados.

Una de las ventajas de este sistema de depuración es que su mantenimiento es casi inexistente y se limita a la extracción periódica de lodos de los dos compartimentos de la fosa. Además, no hay coste energético alguno, ya que no existen elementos mecánicos en su funcionamiento al fluir las aguas simplemente por gravedad.

Habitantes equivalentes	Volumen	Ø	Longitud	Ref	€/ud
4	1400	1000	1800	B37001	1.176 €/ud.
7	2000	1000	2450	B37002	1.932 €/ud.
10	3400	1200	3250	B39003	3.185 €/ud.
15	4500	1200	4280	B39004	4.331 €/ud.

Disponibles de fabricación de equipos de hasta 300 habitantes equivalentes.



**Incorpora soplantes en la base
Máximo rendimiento en depuración**

EQUIPOS DE OXIDACIÓN TOTAL

Diseñados para reducir los contaminantes orgánicos biodegradables de las aguas residuales producidas en viviendas particulares, casas rurales, urbanizaciones, cámpines, restaurantes, etc.

El proceso empleado es el de aireación prolongada, que se emplean fangos activos en suspensión para la degradación del residuo orgánico presente en las aguas residuales.

Para conseguir dicha reducción es imprescindible la presencia de oxígeno disuelto que se consigue por medio de soplantes y difusores sumergidos de burbuja fina. Sistema que maximiza el rendimiento de la depuración.

Habitantes equivalentes	Formato	Ø	Longitud	Ref	€/ud
5	vertical	1200	1850	B41000	4.051 €/ud.
10	vertical	1600	2200	B41002	5.794 €/ud.
20	horizontal	2000	3100	O30001	13.199 €/ud.
30	horizontal	2000	3700	O30002	14.513 €/ud.

Disponibles de fabricación de equipos de hasta 600 habitantes equivalentes.

Depósitos

CARAT

Depósitos optimizados para la recuperación y almacenamiento de agua de lluvia. Depósitos de polietileno, fabricados por inyección garantizando una alta estabilidad y un perfecto encaje de todos los componentes. Con cúpula giratoria y cubierta telescópica para facilitar la instalación. Posibilidad de conexión entre depósitos para una mayor capacidad y posibilidad de tapa de fundición para paso de vehículos pesados. Garantía de 15 años.

2700 L	ref. A02700	2080 x 1565 x 2150-2350	1.440,20€/ud.
3750 L	ref. A03750	2280 x 1755 x 2340-2540	1.877,40€/ud.
4800 L	ref. A04802	2280 x 1985 x 2570-2770	2.223,80€/ud.
6500 L	ref. A06500	2390 x 2190 x 2850-3050	2.770,60€/ud.
8500 L	ref. A85005	3500 x 2040 x 2835-3035	3.611,70€/ud.
10000 L	ref. A10006	3520 x 2240 x 3035-3235	4.025,60€/ud.

Medidas largo x ancho x alto (mm).

Disponible con certificado apto para agua potable.
Consultar capacidades superiores



PLATIN

Depósitos fabricados en polietileno de alta densidad. Ahorro en la instalación gracias a su poca profundidad. Ideal para terrenos difíciles: piedra o aguas subterráneas. Garantía de 15 años.

1500 L	ref. A01500	2100 x 1250 x 1155-1355	1.163,80€/ud.
3000 L	ref. A03000	2450 x 2100 x 1190-1390	1.904,20€/ud.
5000 L	ref. A05000	2890 x 2300 x 1405-1605	2.452,20€/ud.
7500 L	ref. A07500	3600 x 2250 x 1705 x 2005	3.825,80€/ud.

Medidas largo x ancho x alto (mm).

Disponible con certificado apto para agua potable.
Consultar capacidades superiores



Gran robustez y flexibilidad

Recuperación de agua de lluvia

PACK CARAT GARDEN CONFORT

La solución más cómoda para el jardín. Recupera agua de lluvia con un sistema completo e integrado. Todos los elementos dentro del depósito. La bomba se activa automáticamente. Solo una tapa visible en la superficie. Cómoda conexión exterior con la arqueta integrada en la tapa.

2700 L	ref. 370110	2080 x 1565 x 2150-2350	2.497,88€/ud.
3750 L	ref. 370111	2280 x 1755 x 2340-2540	2.935,08€/ud.
4800 L	ref. 370112	2280 x 1985 x 2570-2770	3.281,48€/ud.
6500 L	ref. 370113	2390 x 2190 x 2850-3050	3.828,28€/ud.
8500 L	ref. 370152	3500 x 2040 x 2835-3035	4.990,74€/ud.
10000 L	ref. 370153	3520 x 2240 x 3035-3235	5.404,64€/ud.


Medidas largo x ancho x alto (mm).

Consultar otras capacidades y también en depósitos exteriores y especiales de poca profundidad.



Depuración**DEPURADORA ONE2CLEAN**

Fabricadas en PEAD
Fácil instalación
Garantía de 15 años. Depuradora compacta que combina la tecnología SBR Advanced con el diseño de cámara única. Depuración en 1 ciclo continuo de 3 etapas: oxidación, decantación y extracción del agua depurada. Conforme a la norma UNE-EN 12566-3, llevan marcado CE.



Depuradora one2clean con cúpula micro



2700 L	ref. A90017	HE 1-3	2080x1565x1490	2.337,30€ /ud.
3750 L	ref. A90018	HE 4-5	2280x1755x1680	2.893,80€ /ud.
4800 L	ref. A90019	HE 6-7	2280x1985x1910	3.450,30€ /ud.
6500 L	ref. A90020	HE 8-10	2390x2190x2190	3.895,50€ /ud.
9600 L	ref. A90023	HE 11-14	2x2280x1985x1910	5.580,90€ /ud.
13000 L	ref. A90024	HE 15-18	2x2390x2190x2190	6.359,40€ /ud.

Medidas largo x ancho x alto (mm).

Consulta también las depuradoras one2clean Carbonator y one2clean plus.

FOSAS FILTRO ANAEROBIX

Fosas fabricadas en PEAD, de fácil instalación y garantía de hasta 15 años. Tratamiento de aguas residuales en dos etapas: decantación de sólidos en la fosa y paso por filtro biológico. Ventajas tratamiento: Máxima sedimentación, máxima capacidad de filtrado, tratamiento anaeróbico y baja frecuencia de vaciado de fangos. Conforme a la norma UNE-EN 12566-1, llevan marcado CE a partir de 2.200 L.

600 L	ref. A95600	HE 1-2	ø1125xalto 1185-1385	710€ /ud.
1000 L	ref. A01010	HE 1-3	1915x930x1190	735€ /ud.
1600 L	ref. A01622	HE 2-5	2100x1050x1300	957€ /ud.
2000 L	ref. A01624	HE 3-8	1715x1240x1480-1600	1.038€ /ud.
2700 L	ref. A96010	HE 5-9	2080x1565x1490	1.460€ /ud.
3000 L	ref. A01625	HE 5-11	2450x1215x1550-1670	1.250€ /ud.
3750 L	ref. A96007	HE 9-12	2280x1755x1680	1.898€ /ud.
4800 L	ref. A96008	HE 12-16	2280x1985x1910	2.245€ /ud.
6500 L	ref. A96009	HE 16-26	2390x2190x2190	2.790€ /ud.


Medidas largo x ancho x alto (mm).

Fosa filtro Anaerobix Carat
2700 l, 3750 l, 4800 l y 6500 l con cúpula micro**MINISEPARADORES DE GRASAS 60 L-100 L**

Para retener las grasas generales en las cocinas. Instalación bajo fregadero. Amplia boca superior ø 200 mm. Sistema de vaciado total. Depósito de alta resistencia.

60 L	ref. 108128	520x355x530 mm	119,60€ /ud.
100 L	ref. 108129	600x410x610 mm	140,40€ /ud.

Medidas largo x ancho x alto (mm).

**TÚNEL DE INFILTRACIÓN**

La mejor solución para infiltrar el agua tratada al terreno. Alta resistencia (40 T), ahorro en costes de instalación y facilidad de transporte.

300 L	ref. 230010	1200x800x510 mm	53,14€ /ud.
300 L	ref. 231004	set 2 tapas laterales	23,40€ /ud.
1200 L	ref. A91200	pack 4 túneles 300 L	333,38€ /ud.
1800 L	ref. A91800	pack 6 túneles 300 L	445,49€ /ud.
2400 L	ref. A92400	pack 8 túneles 300 L	564,67€ /ud.
3000 L	ref. A93000	pack 10 túneles 300 L	691,34€ /ud.

Medidas largo x ancho x alto (mm).

Los packs incluyen 1 set de 2 tapas, Geotextil y tapa de registro.



1 túnel de infiltración= 36 m tubería de drenaje o 800 kg de grava



QUÍMICOS

LIMPIADORES | **148**

PROTECTORES | **149**

ESPECIALES | **149**

TACO QUÍMICO | **150**

ESPUMAS | **152**

MASILLAS | **154**

ADHESIVOS | **158**





Amplio surtido
Siempre en
stock



Más de 50 000
referencias disponibles

**Lo que necesitas,
cuando lo necesitas.**

Financiación a medida



Estamos aquí para ayudarte,
si necesitas crédito para tus
obras, solicítalo.
(Financiación sujeta a aprobación)

Consulta las condiciones en tu punto
de venta más cercano.

Descuentos para profesionales



**En GAMMA
por ser profesional,
sí tienes descuentos.**

Consulta las condiciones en tu punto
de venta más cercano.

Transporte Entrega en obra



**Entregamos
directamente a la obra
todo el material que necesites.**
Disponemos de camión,
camión-grúa o furgoneta.

Consulta las condiciones en tu punto
de venta más cercano.

Eliminadores de suciedad**DESINCRUSTANTE DETERDEK PRO****Detergente desincrustante ácido.**

Detergente para la limpieza final de obra.

Elimina la suciedad provocada por la colocación del material y, en general, suciedad de obra.

Elimina salitres y eflorescencias salinas.

Elimina incrustaciones de tipo calcáreo de pavimentos y revestimientos y sanitarios.

Limpia a fondo los pavimentos exteriores.

Desincrusta y limpia a la vez porque contiene una elevada concentración de tensioactivos.

Eficaz para eliminar manchas de óxido y rayas de metales.

Ayuda a eliminar las marcas de las costillas sobre en cerámica y gres porcelánico.

1 l ref.G FILA1001 **11,20 €**/ud.
 5 l ref.G FILA5001 **43,40 €**/ud.

**! No desprende humos tóxicos****QUITAMANCHAS PS87 PRO****Desengrasante, quitamanchas y decapante**

Elimina la suciedad orgánica acumulada y manchas en porcelánicos. Decapa antiguos tratamientos en base de cera y aceites.

Bote 1 l y 5 l.

1 l ref.G FILA1008 **22,50 €**/ud.

**DETERGENTE CLEANER PRO****Detergente neutro profesional.**

Para mantenimiento ordinario de todos los pavimentos.

Alto rendimiento y alto poder limpiador. No deja cerros ni empañados.

Bote 1 l y 5 l.

1 l. ref.G FILA1002 **11,90 €**/ud.
 5 l. ref.G FILA5002 **46,40 €**/ud.

**DESINCRUSTANTE PHZERO****Desincrustante ácido viscoso.**

Elimina restos de obra, salitre, cal y óxido. Ideal en revestimientos por su densidad. No desprende humos tóxicos.

Bote de 1 l y 5 l.

5 l.
 ref.G FILA5007
46,40 €/ud.

! Elimina el salitre**DETERGENTE FUEGO**

Espuma en spray detergente, elimina hollín, para la limpieza de cristales y revestimientos de estufas y chimeneas. Elimina suciedad intensa de grasa de combustión en hornos, parrillas, revestimientos de chimeneas y barbacoas, ladrillo, piedra y cemento.

750 ml
 ref.G FILA1014
10,60 €/ud.

**Protectores****PROTECTOR PRW 200****Protector para antes de rejuntar.**

Protege contra la suciedad de la colocación facilitando la limpieza de materiales porosos. No crea película y no altera el aspecto del material.

1 l. ref.G FILA1006 **14,90 €**/ud.
 5 l. ref.G FILA5006 **63,40 €**/ud.

**ANTIMANCHAS FUGAPROOF****Protector para juntas de azulejos.**

Protege las juntas contra la penetración en profundidad de suciedad orgánica facilitando la limpieza y el mantenimiento. No altera el aspecto original de las juntas.

750 ml
 ref.G FILA1013
21,70 €/ud.



Ceras**CERA LONGLIFE Y MATT****Cera acabado brillo/mate**

Protege los pavimentos interior de barro, extrusionado y piedra, proporcionando un efecto natural brillo o mate.

Facilita la limpieza diaria.

Bote 1 l y 5 l.

5 l

Brillo ref.G FILA5008

Mate ref.G FILA5009

108,50 €/ud.

**Especial baños****DETERGENTE DEEPCLEAN****Detergente antical espray.**

Elimina la cal dejando las superficies brillantes.

Ideal para grifería, espejos y elementos de acero inox.

Bote 750 ml.

ref.G FILA1010

8,40 €/ud.



! Antical.

Especial baños**LIMPIADOR JUNTAS FUGANET****Limpiador de juntas**

Elimina suciedad orgánica en juntas de azulejos.

No daña ni ataca el esmalte.

No contiene ácidos ni hipocloritos.

Bote 750 ml.

ref.G FILA1012

9,60 €/ud.

**ANTIGOTAS NODROPS****Detergente antigotas**

Limpia y protege las mamparas y los azulejos de ducha dificultando

la adhesión de la cal y

facilitando el mantenimiento.

Bote 750 ml.

ref.G FILA1011

11,30 €/ud.



! Ideal mamparas.

**QUITAMOHO ACTIVO NOMOLD**

Ideal ambientes con

humedad, baños,

lavanderías, sótanos,

buhardillas, garajes, duchas,

piscinas u otros ambientes

húmedos con presencia de

moho. Bote 500 ml.

ref.G FILA0005

13,50 €/ud.



! Elimina mohos.

**LIMPIADOR DIARIO LAMINADOS**

Renueva el color y refuerza su protección contra el tránsito continuado.

Realza y mantiene el brillo durante más tiempo.

Bote 1 l.

ref.G CPAS0001

7,05 €/ud.



Taco químico



! Aplicación en húmedo.
Hasta 1000 kg en hueco

ANCLAJE QUÍMICO EPOXI

Anclaje químico resina epoxi homologada CE opción 7 para multmaterial. Homologado CE para ladrillo hueco M8 a M16. La homologación CE opción 7 (hormigón no fisurado) permite la fijación de varillas M8 a M24. Se puede fijar en agujeros húmedos y agujeros inundados de agua. Sin estireno.

280 ml
ref.G EPOXI001
9,82 €/ud.



ANCLAJE QUÍMICO POLIÉSTER P300

Resina de poliéster para fijaciones económicas, como rejillas, soportes y barandillas en mampostería. Sin estireno. Material hueco. 100 % fijación segura. Endurecimiento rápido. 300 ml. Solución económica para anclajes en mampostería. Ladrillo bloque perforado verticalmente y hormigón.

ref.G TACOP001
8,72 €/ud.



TAMICES

Tamiz para anclaje químico. Bolsa de 12 o 24 unidades.

12x60	24 ud.	ref.G TACOB007	8,58 €/bolsa
12x80	24 ud.	ref.G TACOB008	8,80 €/bolsa
16x85	12 ud.	ref.G TACOB009	4,32 €/bolsa
16x130	12 ud.	ref.G TACOB010	5,06 €/bolsa
20x85	12 ud.	ref.G TACOB011	5,10 €/bolsa



CÁNULAS

Cánulas mezcladoras para anclaje químico. Bolsa 40 ud.

ref.G TACOB012
27,86 €/bolsa



TQ POLIÉSTER FIS PE

Materiales huecos, carga hasta rotura del soporte. Con certificado técnico. 300 ml.

300 ml
ref. 518899
8,49 €/ud.
410 ml
ref. 518898
9,32 €/ud.



TQ VINILÉSTER FISCHER

Materiales macizos, fijación hasta 3700 kg de carga. Para pistola reutilizable. Sin estireno. Con certificado técnico.

300 ml
ref.G FISCH032
14,31 €/ud.



! Epoxi

CHEM ESF

Cartucho 300 ml, incluye mixer T-flow con collarín resina epoxi acrilato sin estireno. Para uso en hormigón y en mampostería.

ref.25400006
36,10 €/ud.



! Viniléster

PATTEX TQ 900

Aplicable en húmedo. Permite hacer fijaciones de alta resistencia.

TQ500 [Consultar precio](#)
TQ900 [Consultar precio](#)



Taco químico**TACO QUÍMICO VINILÉSTER**

Adhesivo bicomponente formado por una resina sintética y un catalizador que asegura un anclaje extremadamente resistente sobre soportes huecos, frágiles o compactos.

Resistencia: 2000 kg por punto de anclaje. Marcado CE y resistencia al fuego F120. Resiste agua, humedad e inmersión.

300 ml
ref.901620
17,15 €/ud.

**ANCLAJE QUÍMICO EV1 POLIÉSTER SIN ESTIRENO**

Aplicable en materiales huecos y macizos.

Resistencia 24 horas. No gotea en aplicaciones a techo. 2 cánulas mezcladoras. Reutilizable.

300 ml ref.10043065 **6,80 €/ud.**
410 ml ref.10045224 **8,55 €/ud.**

**Colas PVC****COLA TANGIT PVC**

Adhesivo especial para conseguir uniones resistentes y duraderas en tuberías, planchas y perfiles de PVC rígido. Adecuado para unir tuberías sometidas a presión.
Tubo 125 g.

ref.G THENK001
8,24 €/ud.

**COLA PVC**

Adhesivo para tuberías de PVC de alta resistencia y velocidad de curado. Permite rectificar durante los primeros 3 minutos. SIN THF. Tubo de 125 ml.

ref.G CARTC004
2,80 €/ud.

**COLA TANGIT PVC**

Adhesivo especial para conseguir uniones resistentes y duraderas en tuberías, planchas y perfiles de PVC rígido. Adecuado para unir tuberías sometidas a presión. **INCLUYE PINCEL**

250 g ref.G THENK002 **16,04 €/ud.**
500 g ref.G THENK003 **26,18 €/ud.**

**COLA PVC SANEAMIENTO**

Para tubería de PVC de alta resistencia y gran velocidad de curado. No contiene THF. Píncel.

250 ml ref.G CARTC005 **7,65 €/ud.**
500 ml ref.G CARTC006 **12,90 €/ud.**

Espumas de poliuretano



ESPUMA TEJAS ROJO DE POLIURETANO

Adherencia fuerte y duradera. Expansión controlada. Producto resistente a los ciclos de temperatura sin envejecer. Resiste corrientes y turbulencias. No existe pérdida de adherencia por envejecimiento. Para la fijación de todo tipo de tejas (plana, mixta, árabe) sustituyendo a los morteros. Reduce los tiempos y costes de trabajo.

Cánula 650 ml
ref.G ESPUG005 **6,90 €/ud.**

Pistola 650 ml
ref.G ESPUG006 **6,90 €/ud.**



ESPUMA MULTIUSOS DE POLIURETANO

No emite vapores MDI, más seguridad. Nueva válvula, más durabilidad. Calidad certificada, más celdas compactas.

Cánula 750 ml
ref.G ESPUG003 **5,50 €/ud.**

Pistola 700 ml
ref.G ESPUG007 **5,90 €/ud.**

! Rendimiento +/- 40 l



ESPUMAX AISLAMIENTO

Espuma de poliuretano de alta calidad especialmente indicada para trabajos de aislamiento, sellado y relleno. Expande hasta 40 l. Aplicación 360°. Disponible en cánula y pistola. 750 ml.

ref.504802 **10,50 €/ud.**



ESPUMA MULTIUSOS PF 100

Espuma de poliuretano monocomponente, especialmente formulada para realizar trabajos de fijación, aislamiento, relleno e insonorización. Rellena, aísla y sella.

ref.1540588 **21,04 €/ud.**



ORBAFOAM MULTIUSOS

Excelentes propiedades de sellado, relleno y adhesión. Alta adherencia a la mayoría de los materiales de construcción. Aislamiento térmico y acústico. O2: 0 % emisiones de MDI dañino durante la aplicación de la espuma. M1: no emisión de sustancias dañinas una vez curada. Excelente calidad, celdas muy compactas. 750 ml.

Cánula
ref.10051387 **5,29 €/ud.**



XTREME POWER

Espuma monocomponente manual de endurecimiento rápido, con válvula reutilizable manual. 750 ml.

Cánula
ref.53435 **13,09 €/ud.**

Pistola
ref.53436 **13,57 €/ud.**



Espumas de poliuretano

SIKABOOM-180

Espuma de poliuretano monocomponente, autoexpansible, de fácil aplicación para usos generales. Buen aislamiento térmico. Amortiguación eficaz del sonido. 750 ml.

Ref. 753947

7,80 €/ud.**LIMPIADOR ESPUMA**

Limpiador de espuma de poliuretano recién aplicada. Ideal para la limpieza y conservación de las superficies y pistola aplicadora. Elimina la espuma fresca sin dejar residuos.

ref. G QLBOT001

7,52 €/ud.**B3/B1 MULTIUSOS**

Espuma de poliuretano. 750 ml

Cánula B3

ref. 27007503

12,82 €/ud.

Pistola B3

ref. 27017505

13,35 €/ud.**B3/B1 TEJAS**

Para la unión de tejas. 750 ml

Cánula

ref. 27018122

15,42 €/ud.

Pistola

ref. 27018120

15,48 €/ud.**! Estanca al humo y los gases****ORBAFOAM FIRE-STOP B1**

Espuma de poliuretano B1 para protección pasiva contra incendios. Diseñada para sellar, aislar, rellenar juntas, grietas, aberturas de ventanas y puertas, juntas entre tabiques, muros cortafuegos, donde se requiera compartimentación contra el fuego. Aporta una estabilidad y aislamiento al fuego hasta 4 horas según la norma UNE EN 1366-4/13501-2.

Cánula

ref. 10036223

14,54 €/ud.

Pistola

ref. 10003282

14,75 €/ud.**CÁNULAS ESPUMA PU**

Bolsa 5 unidades.

ref. G QUIL0002

4,44 €/bolsa.

Masillas y selladores (siliconas)



SILICONA USO SANITARIO

Previene activamente la formación de moho y el ennegrecimiento. Resiste a la humedad. Secado rápido. 280 ml.

Blanca ref.G SILIG001
Transl. ref.G SILIG002
4,50 €/ud.



STOP MOHO

Silicona para baños y cocinas con la máxima protección antimoho. Juntas limpias y sin moho 5 veces más tiempo que con otras siliconas. Secado rápido: 30 minutos.

Blanca ref.G CARTC002
Transl. ref.G CARTC003
7,75 €/ud.



SILICONA ÁCIDA AKLESIL

Sellados en acristalamientos, sellado vidrio-carpintería de aluminio. Excelente adhesión a vidrio, aluminio, azulejos, cerámica, superficies vitrificadas y otras superficies no porosas. 280 ml.

Blanca ref.G QLSIL002
Transl. ref.G QLSIL001
2,54 €/ud.



OBRASIL N-16

Sellado de puertas y ventanas. Carpintería-obra, vidrio-carpintería y carpintería entre sí. Juntas de dilatación en fachadas. Materiales porosos y no porosos. Alta elasticidad y adhesión. Alta resistencia a la intemperie y rayos UV. Alta prestaciones para construcción.

Blanca ref.G QLSIL003
Transl. ref.G QLSIL004
4,31 €/ud.



SINTESEL MADERA

Trabajos de acabado y sellado de juntas en parquet, rodapiés, zócalos, armarios y piezas de madera. Sellado de juntas entre madera y construcción (puertas, ventanas, etc.). Pintable y barnizable. Amplia gama de colores de madera. Extensible hasta un 1000 %. Buena resistencia a la intemperie.

Tubo 125 ml **2,79 €/ud**
Cartucho 300 ml **3,84 €/ud**



! Para rejuntar

STOP MOHO JUNTAS SANITARIOS

Sellador baños y cocinas con la máxima protección antimoho. Juntas limpias y sin moho 5 veces más tiempo que con otros selladores. Acabado cemento. Color blanco mate.

Tubo 50 ml ref.505483 **3,95 €/ud**
Tubo 125 ml ref.505568 **6,55 €/ud**
Cartucho 280 ml ref.505540 **7,75 €/ud**



! Excelente resistencia a la intemperie

SINTEX AC-47 JUNTAS Y GRIETAS

Sellador acrílico para el sellado y relleno de juntas y grietas. Compatible con la mayoría de los materiales que se emplean en construcción (hormigón, madera, ladrillo, piedra natural y artificial, etc.). Disponible en distintos colores.

Cartucho 300 ml **2,44 €/ud**
Bolsa aluminio 600 ml **4,06 €/ud**



Masillas y selladores (polímeros)

! Resistencia térmica de -40 °C a +90 °C y rayos UV

MS ESPECIAL PISCINAS

Sellador y adhesivo blanco monocomponente. Curado rápido y permanentemente elástico basado en polímeros MS. Producto de curado por humedad y reticulación neutra es adecuado para la mayoría de los materiales utilizados en construcción, reparación y mantenimiento de piscinas. Absolutamente resistente a la intemperie, inodoro y con muy bajas emisiones. Cartucho 290 ml.

ref.552844

11,51 €/ud**POWER FIX INSTANT STRONG**

Adhesivo de montaje basado en la última generación de polímeros híbridos MS. Fijación inmediata y curado rápido. Para todo tipo de materiales, incluidos los pesados. Neutro. Blanco, negro, crema, marrón y gris. Cartucho 290 ml.

9,14 €/ud.**PATTEX SP 101**

Sellador elástico adhesivo que reticula en contacto con la humedad ambiental. Excelente adhesión sobre múltiples soportes sin imprimación y resistencia a la radiación solar. No descuelga, apto para aplicaciones verticales o en el techo. No ataca los soportes. Libre de sustancias peligrosas. Resistencia al moho. Blanco, negro, gris y marrón.

Cartucho 280 ml **13,15 €/ud**Cartucho 280 ml (Sanitary) **14,46 €/ud**Bolsa aluminio 600 ml **23,51 €/ud****TOTAL TECH**

Adhesivo sellador de gran polivalencia. Presenta índices de adherencia superiores a los de un poliuretano y la elasticidad y hermeticidad de una silicona. Pega, sella y repara todo tipo de materiales en interior y exterior, incluso bajo el agua. 1 h de secado. Sin disolventes. Sin ftalatos.

No ataca superficies delicadas. 100 % impermeable y hermético. Pintable inmediatamente.

Apto para el pegado de gresite en piscinas. Sellado de juntas de estanqueidad, juntas de dilatación, sellar en canalizaciones y bajantes, cristales y ventanas, etc. Instalación de claraboyas, pavés, etc. Carrocería industrial...

Blanca ref. G CMASIO01
Gris ref. G CMASIO03
Negro ref. G CMASIO04
Marrón ref. G CMASIO05

10,55 €/ud.

Transparente ref. G CMASIO02

11,40 €/ud.**SINTEX MS-35**

Pegado y sellado elástico de elementos de construcción. Adhiere en húmedo e inmersión. Pintable. Alta resistencia mecánica 600 % elasticidad. Resistente a la intemperie y rayos UV. Multimateriales. Sin isocianatos ni disolventes. Blanco, gris, marrón, negro.

Cartucho 300 ml **6,65 €/ud.**Bolsa aluminio 600 ml **10,59 €/ud.****PATTEX SP 101 INSTANT TACK**

Sellador elástico adhesivo basado en la exclusiva tecnología Flextec de Henkel, que reticula en contacto con la humedad ambiental. Elevado agarre inmediato, facilita las tareas de montaje. Excelente adhesión sobre múltiples soportes sin necesidad de imprimación. Blanco, negro, gris y marrón.

Original **14,36 €/ud.**Transparente **12,14 €/ud.****SIKAFLEX-111 STICK&SEAL**

Sellador y adhesivo flexible. Buena adherencia sobre hormigón, piedra, clinker, fibrocemento, cerámica, madera y metales. Pegado elástico de alta potencia. Para uso interior y exterior. 290 ml.

Blanco ref. G SIKAF101
Gris ref. G SIKAF100
Negro ref. G SIKAF102
Marrón ref. G SIKAF103

8,97 €/ud.

Masillas y selladores (poliuretano)

! Elástico



SELLADOR POLIURETANO
Sellante para uso estructural de fachada destinado a sellar juntas de paredes exteriores, ventanas, juntas perimetrales.
300 ml.

- Blanco
- ref.G SELLG001
- Gris
- ref.G SELLG002
- Marrón
- ref.G SELLG003

5,64 €/ud.

! Alta elasticidad



PU CONSTRUCCIÓN

Sellador de poliuretano de módulo medio/alto; su fórmula contiene bajo contenido en monómero de isocianatos (menos del 0,1 %). Formulado para garantizar una adhesión excelente en la mayoría de los materiales de construcción.

- Cartucho 300 ml
- 6,57 €/ud
- Bolsa aluminio 600 ml
- 9,40 €/ud



MASILLA PURFLEX

Masilla selladora pintable, elasticidad en juntas dilatación, adherencia en madera, ladrillo hormigón, metales y plásticos. Colores blanco, gris, teca, negro y transparente. Cartucho 300 ml

- Colores
- 7,31 €/ud
- Transparente
- 10,23 €/ud



SELLAFLEX

Masilla de poliuretano de altas prestaciones y módulo medio. Para el sellado de todo tipo de juntas tanto en interior como en exterior. Cartucho. Blanco, gris, marrón-teja y negro.

9,20 €/ud.

! Sellado transparente



SIKAFLEX® 11 FC PURFORM®

Impresiona con un curado más rápido, mayor durabilidad y menos exposición al contenido de diisocianato monómero. El poliuretano ofrece el mejor equilibrio de propiedades para el sellado general y la unión en la construcción.

- Blanco
- ref.G SIKAF001
- Gris
- ref.G SIKAF002
- Marrón
- ref.G SIKAF003
- Negro
- ref.G SIKAF004

8,42 €/ud.



SIKAFLEX® 112 CRYSTAL CLEAR®

Adhesivo sellador elástico universal transparente, monocomponente, de curado por humedad y libre de disolventes. Cartucho 290 ml.

10,56 €/ud.

Hilo sellador



HILO DE TEFLÓN

Fácil de usar. Estanqueidad inmediata. Permite desmontar y reutilizar las rosas. Las uniones son reajustables, lo que permite hacer ajustes sin perder la estanqueidad. 80 m.

- ref.G HENKE005
- 14,43 €/ud.



NUEVA GAMA **SIKAFILL® DURALASTIC**

Los superelásticos para impermeabilizar la cubierta



SikaFill®-365 Terrace
PARA TERRAZAS VISITABLES



SikaFill®-370 Fibers
TODO EN UNO CON FIBRAS



SikaFill®-380 Thermic
REDUCTOR DE TEMPERATURA



SikaFill®-420 Extreme
EL MÁS DURADERO

► Soluciones para impermeabilización de cubiertas tanto en obra nueva como en rehabilitación.

► Tecnología Duralastic para puenteo de fisuras con máxima resistencia y seguridad.

► Su durabilidad, junto a sus envases reciclados y reciclables, la convierten en una gama altamente sostenible.

SIKA, MÁS ALLÁ DE LO QUE ESPERAS



DESCUBRE MÁS SOBRE LA GAMA
SIKAFILL® DURALASTIC

BUILDING TRUST



Adhesivo de contacto y montaje



MONTACK INMEDIATO
Adhesivo de montaje de agarre total inmediato, para fijar de forma resistente y fácil. Máxima polyvalencia todos los materiales: porosos y no porosos, incluso superficies delicadas y húmedas. De 25 kg/cm². Cartucho 450 g.

ref. 507437
9,99 €/ud.



FIX FORTE CR350
Pegado de materiales de construcción. Fijación en superficies tanto en interior como en exterior. Apto para pegar plástico, madera, cerámica, escayola o metal sobre cemento, hormigón, mortero o escayola. Agarre en segundos. Uniones flexibles. Pegado directo. Resistencia: 30 kg/cm²

ref 10043091
5,66 €/ud.



OBRAFOAM FIJACIÓN 60 SEG
Para fijar paneles, planchas, conglomerados, elementos decorativos, montaje de rodapiés, repisas, azulejos, piedra, goma, metal, plásticos. Para poliestireno expandido. Agarre inicial inmediato 60 segundos. No descuelga. Máxima resistencia. Expansión controlada, no deforma el material. Listo para el uso. Pegado en húmedo. Materiales porosos y no porosos. Uso interior y exterior. Color amarillo.

Cánula 300 ml
ref. 10040760 **7,09 €**/ud

Cánula 750 ml
ref. 10040759 **12,93 €**/ud

Pistola 750 ml
ref. 10040750 **14,01 €**/ud



ESPUMAX FIJACIÓN XPRESS
Espuma de poliuretano especialmente indicada para fijar y montar de forma rápida y eficaz. Ideal para todo tipo de paneles, así como el montaje de marcos de puertas, marcos de ventanas, escalones, etc. Rendimiento: 70M.

Cánula 750 ml
ref. 504822 **14,90 €**/ud

Pistola 750 ml
ref. 504821 **15,35 €**/ud



PATTEX PL600 MONTAFIX
Agarre inmediato y extrafuerte con poder de relleno. Aplicación directa sin airear en superficies porosas y no porosas. Apto para interiores y exteriores. Cartucho 300 ml.

10,32 €/ud.



PATTEX PL PREMIUM FIX
Ahora con un 95 % de plástico reciclado. Agarre inmediato, fuerte y con poder de relleno. Puede usarse en superficies porosas y en no porosas. Se adhiere a todo tipo de madera, metal, piedra, cerámica, yeso, escayola, hormigón, corcho, plástico, poliestireno expandido de alta densidad, porexpan, espejos, plásticos. Cartucho de 460 gr.

11,51 €/ud.



CONTACTCEYS 1 L
Cola de contacto en base neopreno. Uniones resistentes y 100 % flexibles. Multitud de materiales: cuero, madera, goma, corcho, cartón, tejidos, etc.

ref.G COLAC001
11,45 €/ud.



SG 3G LOCTITE ORIGINAL
Rápido, extrafuerte y multimaterial. Máxima fuerza de unión; pega en pocos segundos todo tipo de materiales

ref.G HENKE002
6,69 €/ud.



CONSTRUCCIÓN RÁPIDA PARA PROFESIONALES



PRODUCTOS TECNOLÓGICAMENTE INNOVADORES

Alta durabilidad
Máximo rendimiento

ORBAFOAM ULTRA FAST 70

La espuma más rápida del mercado para la instalación de puertas y ventanas.

ORBAFOAM FIJACIÓN PLACA

¡Instala más de 100 m² en una hora! Fija, nivela y rellena.

BAÑO PERFECTO

Sellado perfecto incluso en materiales delicados. Sin olor. 15 años de garantía sin moho.

AQUA PROTECT P4 TRANSITABLE

Membrana impermeabilizante transitable extremadamente duradera.

ORBAFOAM FIJACIÓN PRO TEJAS

Instalación de tejas rápida, fuerte y duradera.

ORBAFOAM FIJACIÓN 60 SEGUNDOS

¡Puede con todo! Agarre inmediato, rápido y fuerte.

ORBAFOAM SATE

Producto de alto rendimiento, de agarre inicial rápido, fuerte y duradero.

POWER FIX

¡Agarre inmediato + curado rápido! Fija, sella y rellena todo con todo.

AQUA PROTECT MS LÍQUIDA

Membrana líquida impermeabilizante, elástica, inmediata y duradera.



OPTIMIZAN TU TRABAJO



FACILIDAD DE APLICACIÓN



PROPORCIONAN UNA CALIDAD MÁXIMA



MÁS INFORMACIÓN EN
QUILOSA.COM



PINTURAS

EXTERIORES | **162**

PISCINAS | **164**

INTERIORES | **166**

IMPRIMACIONES, ESMALTES Y BARNICES | **168**

HERRAMIENTAS DE PINTOR | **170**

ALGISS



ALIXENA



BARBOSA

Beissier

BELLOTA



Bruguer

PENTRILO



Revetón



TOLLENS

valles

Yesos Millán

Xyladecor

xylazel



Amplio surtido
Siempre en
stock



Más de 50.000
referencias disponibles

**Lo que necesitas,
cuando lo necesitas.**

Financiación a medida



Estamos aquí para ayudarte,
si necesitas crédito para tus
obras, solicítalo.
(Financiación sujeta a aprobación)

Consulta las condiciones en tu punto
de venta más cercano.

Descuentos para profesionales



**En GAMMA
por ser profesional,
sí tienes descuentos.**

Consulta las condiciones en tu punto
de venta más cercano.

Transporte Entrega en obra



**Entregamos directamente a
la obra todo el material que
necesites.**
**Disponemos de camión,
camión-grúa o furgoneta.**

Consulta las condiciones en tu punto
de venta más cercano.

Pinturas para exterior



FACHADAS BLANCO GAMMA

Revestimiento impermeabilizante y decorativo. A base de copolímeros acrílicos en solución acuosa, pigmentos inorgánicos y cargas seleccionadas. Decoración de fachadas como hormigón, mortero, ladrillo, piedra, mortero de cemento, pintura plástica, etc.

- Transpirable, permeable al vapor de agua.
- Muy buena cobertura.
- Resistente a la intemperie.
- Contiene aditivo antimoho.

Mejor relación calidad-precio

4l	ref.G PINTC001	29,50 € / ud.
15l	ref.G PINTC002	64,90 € / ud.



BLANCO MATE GAMMA-TITAN

Pintura plástica blanco mate. Para interiores y exteriores. Muy buena resistencia al roce. Autolavable.

VALORACIÓN TÉCNICA-ATRIBUTOS

Cobertura	3	Rendimiento	4
Blancura	3	Lavabilidad	4
Transpirabilidad	3	Antimoho	si
Valoración de 1 (-) a 5 (+), donde 5 es premium.			

Con conservante antimoho

4l	ref.G PIGAT003	22,90 € / ud.
15l	ref.G PIGAT004	80,40 € / ud.



REV-CRIL

Revestimiento acrílico para protección y decoración de fachadas. Acabado liso mate. Proporciona una gran impermeabilidad y transpirabilidad a la superficie. Resistente a los microorganismos. Producto sin olor.

15l	Blanco	ref.G REVET004	79,04 € / ud.
-----	--------	----------------	----------------------

**Protección básica
5 años de garantía**



BLANCO FACHADAS TITAN F4

Revestimiento acrílico para decoración de exteriores y protección de fachadas. Blancura inalterable con alto poder cubriente. Impermeable, transpirable. Buena resistencia a la intemperie. Con conservante antimoho.

15l	Blanco	ref.G TITAN004	135,55 € / ud.
-----	--------	----------------	-----------------------



PINTURA DE SEÑALIZACIÓN

Pintura a base de resinas acrílicas al disolvente destinada a la señalización de marcas viales.

4l	Blanca	ref.G CROM0005	83,22 € / ud.
4l	Amarilla	ref.G CROM0004	92,44 € / ud.



DIANA ANTIHUMEDAD

Pintura acrílica consolidante de resina y cemento. Evita la formación de moho y elimina las manchas de humedad y eflorescencias. Altamente impermeable y transpirable al vapor de agua, actúa como barrera segura contra la humedad. Presenta máxima adherencia en diferentes tipos de fondos y un excelente poder de fijación. Aplicable sobre soportes húmedos: consolida y sana las superficies pulverulentas y debilitadas por problemas de humedad. Acabado mate. Interior y exterior.

750 ml	ref.G CROM0002	24,15 € / ud.
--------	----------------	----------------------



Pinturas para exterior**CUBIC**

Revestimiento pétreo liso texturado fino de alta protección y cobertura para fachadas y paramentos exteriores. Acrílico. Para fachadas de gama alta con máximo poder impermeabilizante, de cobertura, adherencia y durabilidad.

4l	Blanco	46,49 €/ud.	4l	Colores	49,27 €/ud.
15l	Blanco	149,98 €/ud.	15l	Colores	160,51 €/ud.

+ de 25 colores
10 años de garantía

**100 % ACRÍLICO LISO**

Revestimiento 100 % acrílico puro de máxima protección y durabilidad para fachadas sometidas a condiciones exigentes. Disponible en acabado liso mate o liso satinado.

15l	Blanco	175 €/ud.	15l	Colores	192,49 €/ud.
-----	--------	------------------	-----	---------	---------------------

+ de 50 colores
15 años de garantía

**SILTEX SILICATO POTÁSICO**

Revestimiento a base silicato potásico puro (según Norma DIN 18363-2.4.1) de máxima transpirabilidad y durabilidad que respeta las propiedades naturales de los soportes minerales. Acabado mate mineral.

15l	Blanco	271,85 €/ud.	15l	Colores	299,04 €/ud.
-----	--------	---------------------	-----	---------	---------------------

+ de 50 colores
10 años de garantía

**COTEFILM NG LISO ANTIFISURAS**

Revestimiento elástico antifisuras a base de resinas fotoreticulares. Impermeabilización de soportes exteriores que requieran alto nivel de elasticidad por tener fisuras o prever que las puedan tener, incluso hasta 2 mm de separación entre labios. 315 colores de la carta de fachadas. Disponible en acabado liso mate o liso satinado.

15 años de garantía.

4l	Blanco	Desde 97,99 €/ud.	15l	Colores	289,40 €/ud.
----	--------	--------------------------	-----	---------	---------------------

Antifisuras

**TEXLITE**

Revestimiento a base de resina de Pliolite®

Máxima protección y durabilidad para fachadas sometidas a condiciones exigentes. Acabado liso mate.

· Especialmente indicado para el pintado en entornos de elevada humedad y baja temperatura, soportes

que requieran un mayor nivel de transpirabilidad o para repintados sobre superficies caleadas.

· Alta eficiencia para la preparación de soportes poco porosos, con cierto grado de humedad o con un alto nivel de biodeterioro.

10 años de garantía.

4l	Blanco	110,01 €/ud.	15l	Colores	373,61 €/ud.
15l	Blanco	352,46 €/ud.			

Protección en condiciones de elevada humedad

Impermeabilizantes**ANTIGOTERAS GAMMA**

Repara, protege e impermeabiliza superficies de terrazas, cubiertas, canalizaciones...


Buena adherencia sobre los materiales de construcción. Rojo, rojo teja, gris y blanco.

4l	Blanco	ref.G PINTI001	24,90 €/ud.	4l	Rojo teja	ref.G PINTI002	24,90 €/ud.
15l	Blanco	ref.G PINTI003	74,50 €/ud.	15l	Rojo teja	ref.G PINTI004	74,50 €/ud.



Consulta todo el surtido completo de impermeabilizantes en el capítulo de materiales de construcción

Pinturas para piscinas



NEW

✓ STOCK

PINTURA PARA PISCINA AL AGUA


Pintura acrílica al agua para el pintado de paredes y suelos de piscinas. Resistente a las algas. Bajo olor. Facilidad de aplicación. Repintable sobre pinturas acrílicas y clorocaucho. Resistente a los ácidos y álcalis diluidos. Azul marino.

4 l ref. G CROM0006 ✓

52,41 € / ud.

15 l

165,43 € / ud.



PINTURA AL CLOROCAUCHO

Pintura al clorocaucho que permite la libre difusión del vapor de agua contenido en los muros perimetrales y suelo de las piscinas, evitando así la posibilidad de ampollas y desconchones de la pintura. Para uso interior y exterior sobre muros y pavimentos de piscinas de cemento y hormigón. Acabado mate.

· Resistente a las algas

· Facilidad de aplicación

· Resistente a los ácidos y álcalis diluidos

· Repintable sobre pinturas acrílicas al disolvente

Colores disponibles: blanco cristal, azul claro y azul marino.

4 l **73,86 € / ud.**

15 l **266,96 € / ud.**

Químicos de piscina



QUIMICLOR 5 EFECTOS

Tratamiento completo para piscinas. Desinfección, alguicida, floculante, antical y mantenedor de pH. Tab. 200 g. 5 kg.

32,20 € / ud.



CHOC RAPID

Solucion a problemas de aguas verdes o turbias en un espacio mínimo de tiempo. 0,5 kg.

9,90 € / ud.



ALGUICIDA CON ACCIÓN FLOCULANTE

3 en 1.

Alguicida + bactericida + floculante.

23 € / ud.



ALBORAL 10 EFECTOS

Anticalcáreo, alguicida, bacteriostático, desinfectante, clarificante, floculante, abrillantador, estabilizante, bactericida, mantenedor de pH. Tableta 25 g "La fuerza del 10". 5 kg.

40,90 € / ud.

Tratamiento del agua

Para conseguir un equilibrio del agua y un buen estado de la piscina es necesario:

1 - Hacer un control continuo del nivel de pH de la piscina. Entre 7,2 y 7,7 para un pH neutro.

2 - Usar cloro para cuidar y desinfectar el agua (mantener entre 0,6 y 1,5 mg/l). Tras el invierno, las piscinas necesitan una puesta a punto. Para ello, se utiliza el cloro de choque, que logra una desinfección completa del agua de la piscina. El cloro lento, que es el más común, se utiliza para un mantenimiento diario del agua de la piscina.

3 - Otro de los problemas que surgen en el agua de la piscina son las algas. Las algas son microorganismos vegetales que aparecen en la piscina y se propagan rápidamente, sobre todo, cuando la temperatura del agua es alta, y favorece la aparición de hongos y bacterias. El uso de un antialgas combinado con cloro hará que podamos evitar y mejorar este problema en sus inicios.

4 - Para mantener limpia la piscina sin una depuradora es necesario que el cloro incluya floculante o utilizar un producto químico floculante. Este producto agrupa las impurezas que flotan en el agua y logra que caigan al fondo de la piscina para poder eliminarlas después con un limpiafondos. El floculante termina con el agua turbia de la piscina.



**En GAMMA por ser profesional,
sí, tienes descuento.
Y también... financiación**

Por ser profesional de la reforma y la construcción, te ofrecemos un descuento sobre los precios indicados en este catálogo.

Precios orientativos según fabricante.

Consulta tus descuentos o financiación en tu punto de venta más cercano.



Pinturas de interior



BLANCO LUMINOSO GAMMA
Pintura plástica de buena cubrición indicada para paredes y techos de interior.
· Buena adherencia sobre materiales habituales en construcción.
· Buena transpirabilidad.

5 kg	ref.G PINTP001	12,90 € / ud.
20 kg	ref.G PINTP002	38,90 € / ud.

Mejor relación calidad-precio



BLANCO MATE GAMMA-TITAN
Pintura plástica para paredes y techos de interior de fácil aplicación. Permite obtener altas cubriciones. Lavable, sin olor y transpirable.

4 l	ref.G PIGAT001	18,74 € / ud.
15 l	ref.G PIGAT002	64,78 € / ud.

Gran poder de cubrición



BLANCO CUBRIENTE GAMMA
Pintura plástica al agua de acabado mate. Muy buena transpirabilidad y lavabilidad. Aplicable sobre soportes de cal.

4 l	ref.G PINTP006	19,90 € / ud.
15 l	ref.G PINTP005	65,50 € / ud.

Gran poder de cubrición en seco y en húmedo



PINTURA ANTIHUMEDAD
Para paredes y techos con problemas de humedad y salitre. Bloquea y tapa las manchas de humedad, evitando su reaparición. Se puede aplicar sobre superficies ligeramente húmedas, previniendo la aparición de moho. Puede repintarse con pintura plástica.

1 l	Blanco	ref.G TITAN050	25 € / ud.
-----	--------	----------------	-------------------



TITANLUX COBERTURA TOTAL BLANCO
Recubrimiento de interior/ exterior que cubre con una sola capa. Sin olor. No gotea ni salpica. Con conservante antimoho. Ecológica.

15 l	ref.G TITAN003	108,40 € / ud.
------	----------------	-----------------------

Respetuoso con el medio ambiente

**NÓVEX ECOLÓGICA**

Pintura plástica acrílica mate de buena lavabilidad, cubrición y sin olor. Respeta la salud y el medio ambiente, por lo que es compatible con la actividad diaria tanto profesional como particular.

- Es respetuoso con el medio ambiente: Certificado ecológico Ecolabel
- No contamina el aire de la estancia: Certificado Emisiones Aire interior A+
- No contiene sustancias tóxicas: Certificado de no toxicidad UNE-EN 71-3
- Permeable al vapor de agua, transpirable.

4 l	Base TR	25,69 € / ud.
15 l	Base TR	84,88 € / ud.

! Respetuoso con el medio ambiente

Aditivos para pintura**NEW****STOCK****TINTE UNIVERSAL PINTURAS**

Tinte concentrado universal para teñir pinturas. Alta concentración y compatibilidad.

Negro	50 ml	ref.G TITAN041	10,80 € / ud.
Amarillo	50 ml	ref.G TITAN042	14,80 € / ud.
Azul	50 ml	ref.G TITAN043	14,80 € / ud.
Ocre	50 ml	ref.G TITAN044	10,80 € / ud.
Bermellón	50 ml	ref.G TITAN045	14,80 € / ud.

Rojo óxido	50 ml	ref.G TITAN046	10,80 € / ud.
Verde oscuro	50 ml	ref.G TITAN047	14,80 € / ud.
Naranja	50 ml	ref.G TITAN048	14,80 € / ud.
Pardo	50 ml	ref.G TITAN049	10,80 € / ud.

**NEW****STOCK****SPRAY ANTIMANCHAS**


Pintura aislante de manchas difíciles a base de resina con acabado mate y de secado rápido para paredes y techos. Buena cubrición. Secado exprés y olor imperceptible. Interior-exterior.

500 ml
ref.G CROM0003
21,37 € / ud.

**NEW****STOCK****ADITIVO REFORZANTE ANTIMOHO**

Aditivo concentrado antimoho y antifalga para pinturas y revestimientos en dispersión acuosa: refuerza significativamente la protección fungicida y alguicida de la película superficial.

130 ml
ref.G CROM0001
11,04 € / ud.



Imprimaciones



IMPRIMACIÓN MULTIUSOS
Imprimación blanca al agua de secado rápido con propiedades anticorrosivas. Excelente adherencia sobre soportes previamente pintados o sin pintar, ya sea con recubrimientos al agua, al disolvente o bicomponentes.

750 ml
ref. G TITAN035
30,75 € / ud.



MINIO
Imprimación sintética anticorrosiva con excelente adherencia, dureza y durabilidad frente a la intemperie. Protección eficaz contra la oxidación en superficies de hierro como maquinaria, mobiliario industrial, electrodomésticos, entre otros.

750 ml
Naranja ref. G TITAN033
37,60 € / ud.

Esmaltes



PULIMENTO LÍQUIDO
Restaura, limpia, pule y aporta brillo mientras protege la superficie. Barrera repelente al agua, al polvo y a la suciedad, mejorando la resistencia al rayado en superficies pintadas, barnizadas o lacadas.

375 ml
ref. G TITAN034
15,45 € / ud.



TITANLAK ESMALTE LACA POLIURETANO
Esmalte sintético con tecnología de altos sólidos, especial para esmaltar y laca. Se aplica con facilidad y proporciona un acabado satinado de gran suavidad y calidad visual. Excelente resistencia al roce, arañazos, productos de limpieza, y manchas comunes como aceites, zumos o bebidas alcohólicas. Fácil de limpiar y mantener.

750 ml
Blanco ref. G TITAN039
36,10 € / ud.



SELLADORA AL AGUA
Imprimación blanca al agua diseñada para madera y otras superficies porosas no alcalinas como pladur, yeso, escayola o MDF. Buena penetración, excelente adherencia y capacidad de sellado.

750 ml
ref. G TITAN040
25,50 € / ud.



ESMALTE AL AGUA
Esmalte al agua de aplicación sencilla, con un acabado suave al tacto, alta dureza y excelente resistente a las condiciones especiales propias de cocinas y baños.

750 ml
Blanco ref. G BRUGU014
40,90 € / ud.



ESMALTE TITANLUX AL AGUA ECO
Esmalte al agua para todo tipo de superficies. Diseñado para decorar y proteger, incorpora conservantes antimoho y preserva el color con el paso del tiempo. Fácil aplicación, sin olor y con secado y repintado ultrarrápidos. Presenta una excelente resistencia al desgaste, manchas, productos de limpieza domésticos, golpes, roces y condiciones exteriores

750 ml **26,60 € / ud.**
2,5 l **73,35 € / ud.**

-
-
-
-
-
-
-
-
-

Color	Satinado	Mate	Brillante
Blanco	750ml ref. G TITAN005 2,5l ref. G TITAN028	750ml ref. G TITAN006 2,5l ref. G TITAN029	750ml ref. G TITAN011
Negro	750ml ref. G TITAN012 2,5l ref. G TITAN025	750ml ref. G TITAN015 2,5l ref. G TITAN031	750ml ref. G TITAN017 2,5l ref. G TITAN032
Gris medio	750ml ref. G TITAN018		
Ocre	750ml ref. G TITAN019		
Rojo carruaje	750ml ref. G TITAN020		
Verde mayo	750ml ref. G TITAN021		
Verde carruaje	750ml ref. G TITAN022		
Tabaco	750 ml ref. G TITAN024		

Protectores de metal**NEW****✓**
STOCK**ESMALTE ANTIOXIDANTE**

Esmalte liso metálico al agua con propiedades antioxidantes y gran poder de adherencia sobre múltiples superficies. Ofrece una resistencia excepcional a la intemperie.

750 ml

Blanco ref.G BRUGU012

Negro ref.G BRUGU013

32,60 €/ud.**NEW****✓**
STOCK**ESMALTE FORJA**

Esmalte metálico al agua con efecto forja, formulado con propiedades antioxidantes y gran adherencia sobre distintos soportes. Garantiza una alta resistencia a la intemperie.

750 ml

Gris acero ref.G BRUGU009

Negro ref.G BRUGU010

Marrón óxido ref.G BRUGU011

32,60 €/ud.**✓**
STOCK**PINTURA ESPRAY ANTICALÓRICA**

Pintura anticalórica para proteger, mantener y embellecer estufas, chimeneas o calderas. Formato spray y de secado rápido para mayor comodidad de uso y mejor resultado. Apta para cualquier tipo de superficie y muy resistente a las altas temperaturas y la corrosión.

400 ml

Negro mate ref.G ASPIR034

Gris antracita ref.G ASPIR035

12,78 €/ud.**Protectores de madera****! Para exterior****NEW****✓**
STOCK**ACEITE PARA Teca**

Mezcla de aceites y resinas naturales que nutren y enriquecen las maderas, especialmente exóticas y tropicales.

750 ml

ref.G BRUGU016

17,25 €/ud.**NEW****✓**
STOCK**MATA CARCOMA PLUS**

Tratamiento incoloro preventivo y curativo frente al ataque de la carcoma. Uso interior.

Se aplica antes de aplicar barnices, protectores o pintura.

750 ml

ref.G BRUGU015

19,40 €/ud.**! Para exterior****NEW****✓**
STOCK**LASUR PROTECTOR PLUS**

Protector al agua. Con pigmentos micronizados especiales de óxido de hierro, protegen y decoran la madera.

750 ml

Satinado ref.G BRUGU018

Mate ref.G BRUGU019

25,75 €/ud.**NEW****✓**
STOCK**PROTECTOR FONDO EXTRA**

Protector de la madera para el tratamiento preventivo contra los insectos, carcomas y termitas, hongos destructores de la madera y hongos del azulado.

750 ml

ref.G BRUPR005

21,60 €/ud.**NEW****✓**
STOCK**PROTECTOR MADERA FONDO PLUS**

Protector de la madera al agua multiusos y de gran penetración con protección preventiva contra carcomas, termitas y hongos de pudrición y del azulado.

750 ml

ref.G BRUGU017

21,40 €/ud.**NEW****✓**
STOCK**BARNIZ AL AGUA ECO**

Barniz al agua de secado rápido. Alta resistencia a productos químicos de uso doméstico. Incorpora conservante antimoho y ofrece un excelente comportamiento antiblocking. Combina gran dureza, flexibilidad y resistencia para una protección eficaz y duradera.

750 ml

Brillante incoloro ref.G TITAN036

Satinado incoloro ref.G TITAN037

Mate incoloro ref.G TITAN038

28,25 €/ud.

Rodillos



RODILLO LANA ACRÍLICO ECO

22 cm.

ref.G RODIP001

4,16 € / ud.



RODILLO ANTIGOTA ECO

22 cm.

ref.G RODIP002

4,24 € / ud.



RODILLO ESPECIAL PRO SUELOS FINO

Rodillo recomendado para conseguir acabados finos sobre pavimentos.

ref.G RODIL005

5,86 € / ud.



RODILLO CUBRIX APLICACIÓN ESMALTES

Aporta la cubrición extra que se precisa para colores intensos y monocapas.

ref.G RODIL006

8,74 € / ud.



! Superficies tipo pladur y lisos muy finos

MICROFIBRA EXCELLENCE ROND 50

Máxima retención de pintura y poder de cubrición. Extremo redondeado para recortar y evitar marcas. Fabricado por termofusión para evitar costuras. Acabado muy fino con pinturas plásticas.

ref.G RODIL001

8,09 € / ud.



! Superficies lisas con pinturas plásticas

ANTIGOTA SUPER ROND 50

Mango bimaternal. Extremo redondeado para recortar y evitar marcas. 22 cm.

ref.G RODIL003

8,43 € / ud.



! Superficies rugosas con pinturas plásticas

SUPER FELPÓN ROND 50

Máxima cubrición. Mango bimaternal. Extremo redondeado para recortar y evitar marcas. Fabricado por termofusión para evitar costuras.

ref.G RODIL002

9,54 € / ud.



! Fachadas y revestimientos exteriores

BICOLOR 60 ACOLCHADO

Máxima cubrición. Ø 60 mm, óptimo rendimiento. Fabricado con esponja de poliuretano interior para máxima adaptación a las irregularidades.

ref.G RODIL004

12,26 € / ud.



ALARGADOR ALUMINIO

Alargador de rodillo. 2 m.

ref.G RODIP008

10,91 € / ud.



CUBETA + REJILLA

Plástico 16 l.

ref.G PENTI001

6,02 € / ud.

Minirrodillos**MINIRRODILLO SUPERFINO**

Pack 2 ud. 10 cm

ref.G RODIP003

1,73 €/pack.**MINIRRODILLO ANTIGOTA**

Pack 2 ud. 10 cm

ref.G RODIP004

1,71 €/pack.**MINIRRODILLO VELOURS**

Pack 2 ud. 10 cm

ref.G RODIP005

1,90 €/pack.

! Esmaltes sintéticos

**PARA MINIRRODILLOS**

Varilla 6 mm.

ref.G RODIP006

1,18 €/ud.**CUBETA PLANA**

Plástico. 11 cm

ref.G PENTIO02

1 €/ud.**Paletinas y brochas****PALETINA DOBLE**Cerdas naturales. Mango de madera.
Para todo tipo de pinturas.N.30 ref.G PALTIO11 **0,73 €/ud.**N.40 ref.G PALTIO12 **0,94 €/ud.**N.50 ref.G PALTIO13 **1,27 €/ud.**N.60 ref.G PALTIO14 **1,93 €/ud.**N.70 ref.G PALTIO15 **2,20 €/ud.****PALETINA RADIADOR**Cerdas naturales. Mango de madera.
Para todo tipo de pinturas.N.15 ref.G PALTIO08 **2,54 €/ud.**N.18 ref.G PALTIO09 **3,29 €/ud.****PALETINA TRIPLE**Cerdas naturales y fibras. Mango de plástico.
Resiste a la mayoría de disolventes.N.25 ref.G PALTIO02 **1,46 €/ud.**N.40 ref.G PALTIO03 **1,67 €/ud.**N.50 ref.G PALTIO04 **1,92 €/ud.**N.60 ref.G PALTIO05 **2,38 €/ud.**N.75 ref.G PALTIO06 **3,49 €/ud.**N.100 ref.G PALTIO07 **4,15 €/ud.****BROCHA PRENSADA**N.6 ref.G BROCH001 **4,55 €/ud.**N.8 ref.G BROCH002 **6,92 €/ud.**N.10 ref.G BROCH003 **9,61 €/ud.**N.12 ref.G BROCH004 **12,22 €/ud.**N.14 ref.G BROCH005 **15,27 €/ud.****PALETINA TEMPLE**

N.150. Canaria.

ref.G PALTIO16

7,95 €/ud.**CEPILLO METAL MINI**Abrasivo rigidez media.
Adecuado para la eliminación
de óxidos, pinturas y
adherencias en general.
Recomendado para pequeñas
superficies.
Mechones de acero latonado
Ø 0,3 mm.

ref.G PENTIO05

2,63 €/ud.**BROCHA CATALANA**

ref.G BARBO040

2,74 €/ud.**BROCHA CAMPIR N.4**

ref.G BROCH006

12,89 €/ud.

Espátulas



RASCADOR ESPÁTULA BIMATERIA EXTRA FUERTE INOX.
Descripción: Acero inoxidable europeo de 1,8 mm de espesor.
Mango de polipropileno y elastómero. Hoja rígida pulida espejo.
Destacado: Especial para construcción.

7 cm	ref.G ESPAT010	10,75€ /ud.
9 cm	ref.G ESPAT018	12,22€ /ud.



ESPÁTULA BIMATERIA EMPLASTECER INOX.
Descripción: Acero inoxidable europeo de 0,5 mm de espesor.
Mango de polipropileno y elastómero. Hoja rectificada pulida espejo.
Destacado: Ideal para masillas, emplastecer, yesos, etc.

12 cm	ref.G ESPAT006	5,24€ /ud.
16 cm	ref.G ESPAT007	5,91€ /ud.
20 cm	ref.G ESPAT008	6,71€ /ud.
24 cm	ref.G ESPAT009	7,28€ /ud.



ESPÁTULA BIMATERIA INOX
Descripción: Acero inoxidable europeo de 1,2 mm de espesor.
Mango de polipropileno y elastómero. Hoja rectificada pulida espejo.
Destacado: Resistente y flexible.

2 cm	ref.G ESPAT001	5,23€ /ud.
3 cm	ref.G ESPAT014	5,38€ /ud.
4 cm	ref.G ESPAT002	5,78€ /ud.
5 cm	ref.G ESPAT015	6,04€ /ud.
6 cm	ref.G ESPAT003	6,24€ /ud.
7 cm	ref.G ESPAT016	6,46€ /ud.
8 cm	ref.G ESPAT004	6,87€ /ud.
9 cm	ref.G ESPAT017	7,33€ /ud.
10 cm	ref.G ESPAT005	7,98€ /ud.



JUEGO ESPÁTULAS CARROCERO
4 piezas. Acero inox.

ref.G PENT1014
5,73€/ud.

Consulta todo el surtido de espátulas y rascadores en el apartado de herramientas y útiles.

Lijadoras de pared y pistolas



PISTOLA DE PINTAR W150
Sistema de pulverización de pintura. Capacidad 600 ml. Peso de 1,44 kg. Potencia 300 w. Caudal máximo por baja presión (en ml/min.): 140

ref.G CEVIK021
79€/ud.



KIT COMPRESOR AIRE CK3300 PRO 5 ACCESORIOS
Kit de compresor 5 piezas en caja de cartón con enchufe universal que contiene: pistola de soplar, pistola de inflar, pistola de pintar, espiral de 5 m, pistola de petroleo

ref.G CEVIK023
25€/pack



LIJADORA DE PARED
Fijación de lija mediante velcro, doble interruptor. 1010 W. 3200 rpm. 230V.50 Hz. Disco de lija ø225 mm. 6 velocidades. Fácil cambio de escobillas. Incluye tubo de aspiración con posibilidad para conectar a aspirador, manguera, bolsa recogepolvo, escobillas, destornillador, 6 discos de lija con velcro de diferentes granos.

ref.G CEVIK008 **99€**/ud.



LIJADORA DE PARED TELESCÓPICA
Regulación y empuñadura ergonómica. De 110 a 180 mm. Disco de lija ø225 mm.
Punta de cabezal de lijado desmontable. Incluye 6 discos de lija con velcro y manguera de 4,5 m y bolsa de transporte.

ref.G CEVIK017 **159€**/ud.

También tenemos compresores, consulta todo el surtido en el apartado de herramientas y útiles/compresores.

Consumibles



CINTA ADHESIVA AMARILLA INTERIOR

Nueva descripción: 45 metros. De caucho sintético.

24 mm	ref.G PENTIO20	1,62€ /ud.
48 mm	ref.G PENTIO21	3,01€ /ud.



CINTA ADHESIVA BLANCA INTERIOR

Nueva descripción: 45,7 metros. De caucho sintético.

24 mm	ref.G CINTA108	1,64€ /ud.
48 mm	ref.G CINTA109	3,02€ /ud.



CINTA ADHESIVA AZUL EXTERIOR

25 mm x 50 m.

ref.G CINTA110	4,84€ /ud.
----------------	-------------------

Consulta todo el surtido de cintas en el apartado de herramientas y útiles/contenedores, embalajes y protección.



PAPEL CARTÓN GAMMA SUELOS

160 g.
90 x 45 m.

ref.G CARTP001	19,90€ /ud.
----------------	--------------------



PAPEL CARTÓN CON CINTA

Rollo 45 m.

15 cm	ref.G PENPA002	2,79€ /ud.
30 cm	ref.G PENPA003	3,79€ /ud.



CARTÓN ONDULADO

250 g.

1 x 25 m	ref.G CARM0001
0,9 x 50 m	ref.G CARM0002

[Consultar precio](#)



FIELTRO PROTECTOR PRO SUELOS

Protección de suelo. Rollo 1 x 25 m. 200 gr. Espesor de 3 mm con recubrimiento de plástico especial para pinturas.

ref.G PENTIO22	22,24€ /ud.
----------------	--------------------



PLÁSTICO CUBRETODO GRUESO

40 micras. Medidas: 4 x 5 m (20 m²)

ref.G PENCU001	5,89€ /ud.
----------------	-------------------



TACO LIJA

Grano fino, medio y grueso.

Fino	ref.G PENTIO06
Medio	ref.G PENTIO07
Grueso	ref.G PENTIO08
	1,01€ /ud.



PAPEL DE LIJA

Grano 0 y grano 5. 230 x 330.

0	ref.G PENTIO10
5	ref.G PENTIO09
	0,32€ /ud.



DISCO LIJA

Multiperforado. 225 mm. Oxy. Pack de 6 unidades.

Grano 40	ref.G CEVIK010
Grano 80	ref.G CEVIK011
Grano 180	ref.G CEVIK012
Grano 40	ref.G CEVIK013
	5,20€ /ud.



DISCO DE MALLA

225 mm. Lijado sin polvo.

Grano 60	ref.G CEVIK014
Grano 80	ref.G CEVIK015
Grano 180	ref.G CEVIK016
	6,29€ /ud.





REVESTIMIENTOS Y PAVIMENTOS

REVESTIMIENTO | **176**

PAVIMENTO INTERIOR | **178**

PAVIMENTO EXTERIOR | **182**

LAMINADO | **184**

PIEDRA NATURAL | **185**



Amplio surtido
Siempre en
stock



Más de 50.000
referencias disponibles

**Lo que necesitas,
cuando lo necesitas.**

**Transporte
Entrega en obra**



**Entregamos directamente a
la obra** todo el material que
necesites.

Disponemos de camión,
camión-grúa o furgoneta.

Consulta las condiciones en tu punto
de venta más cercano.

**Descuentos
para profesionales**



En GAMMA
por ser profesional,
sí tienes descuentos.

Consulta las condiciones en tu punto
de venta más cercano.

**Cargamos
tu vehículo**



**Nuestro personal te ayudará
a cargar todo el material.**

Consulta las condiciones en tu punto
de venta más cercano.


Revestimiento

EXOTIK

30 x 60 cm. Brillo, resistente a las manchas, resistente a los ácidos, alta destonificación.
Tipo: Pasta roja.




Blanco	ref. G TERRA276	14,95 € / m².
Gris	ref. G TERRA277	15,45 € / m².
Verde	ref. G TERRA278	15,45 € / m².
Azul	ref. G TERRA279	15,45 € / m².



Exotik Blanco



Exotik Gris



Exotik Verde



Exotik Azul

Packing list | Los packings pueden sufrir variaciones según producción del proveedor

Modelos	Formato cm	m² caja	kg caja	m² palé	kg palé
Exotik blanco / gris / verde / azul	30 x 60	1,44	21,65	86,40	1.299,02

JEUNE

30 x 60 cm. Mate, resistente a las manchas, resistente a los ácidos.
Tipo: Pasta roja.



White	ref. G TERRA273	14,95 € / m².
Grey	ref. G TERRA275	14,95 € / m².
Decor white	ref. G TERRA274	14,95 € / m².



Jeune White



Jeune Grey



Jeune Decor white

Packing list | Los packings pueden sufrir variaciones según producción del proveedor


Modelos	Formato cm	m² caja	kg caja	m² palé	kg palé
Jeune white / grey / decor white	30 x 60	1,44	21,65	86,40	1.299,02



ROSE

33 x 55 cm. Mate, resistente a las manchas, resistente a los ácidos.
Tipo: Porcelánico.


White	ref. G TERRA418	15,75 € / m².
Relieve white	ref. G TERRA419	16,75 € / m².
Marfil	ref. G TERRA416	15,75 € / m².
Relieve marfil	ref. G TERRA417	16,65 € / m².



Rose white



Rose relieve white




Rose marfil



Rose relieve marfil

Packing list | Los packings pueden sufrir variaciones según producción del proveedor

Modelos	Formato cm	m² caja	kg caja	m² palé	kg palé
Rose white / relieve white / marfil / relieve marfil	33 x 55	1,84	28	88,32	1343,97




Revestimiento**BALTIC**


30 x 90 cm. Mate, rectificada,
resistente a las manchas,
resistente a los ácidos.
Tipo: Pasta blanca rectificada.




Blanco	ref.G TERRA123	22,65 € / m².
Blanco relieve	ref.G TERRA124	23,65 € / m².
Marfil	ref.G TERRA127	22,65 € / m².
Marfil relieve	ref.G TERRA128	23,65 € / m².




Baltic blanco



Baltic blanco relieve



Baltic marfil



Baltic marfil relieve

Packing list | Los packings pueden sufrir variaciones según producción del proveedor


Modelos	Formato cm	m² caja	kg caja	m² palé	kg palé
Baltic blanco / blanco relieve / marfil / marfil relieve /	30 x 90	1,35	20,22	85,05	1.273,88

MARSHALL

30 x 90 cm. Mate, rectificada,
resistente a las manchas,
resistente a los ácidos.
Tipo: Pasta blanca rectificada.




Blanco	ref.G TERKE050	27,75 € / m².
Concept blanco	ref.G TERKE052	27,75 € / m².
Beige	ref.G TERKE051	27,75 € / m².
Concept beige	ref.G TERKE053	27,75 € / m².



Marshall blanco



Marshall concept blanco



Marshall beige



Marshall concept beige

Packing list | Los packings pueden sufrir variaciones según producción del proveedor


Modelos	Formato cm	m² caja	kg caja	m² palé	kg palé
Marshall blanco / Concept blanco / beige / concept beige	30 x 90	1,08	17,87	55,08	911,57

MARA

29,5 x 90 cm. Mate, rectificada,
resistente a las manchas, resistente a los ácidos.
Tipo: Pasta blanca.



White	ref.G TERRA318	26,45 € / m².
White decor	ref.G TERRA319	28,45 € / m².



Mara white



Mara white decor

Packing list | Los packings pueden sufrir variaciones según producción del proveedor

Modelos	Formato cm	m² caja	kg caja	m² palé	kg palé
Mara white	29,50 x 90	1,59	23,99	85,86	1.295,63
Mara white decor	29,50 x 90	1,33	21,21	79,8	1.272,81

CELINE

33 x 100 cm. Mate y brillo, rectificada,
resistente a las manchas,
resistente a los ácidos.
Tipo: Pasta blanca rectificada.



Brillo	ref.G TERRA134	22,95 € / m².
Mate	ref.G TERRA136	23,15 € / m².
Brillo relieve	ref.G TERRA135	24,95 € / m².
Mate relieve	ref.G TERRA137	24,95 € / m².



Celine brillo / Mate



Celine brillo relieve / Mate relieve

Packing list | Los packings pueden sufrir variaciones según producción del proveedor

Modelos	Formato cm	m² caja	kg caja	m² palé	kg palé
Celine brillo / mate	33 x 100	2	24	96	1.152
Celine brillo relieve / mate relieve	33 x 100	1,67	25	80,16	1.200

Pavimento interior

LAVA

40 x 66 cm. Mate, resistente a las manchas, resistente a los ácidos, alta destonificación.
Tipo: Porcelánico.

Gris	ref. G TERGA089	25,95 €/m².
Ocre	ref. G TERGA087	25,95 €/m².
Almond	ref. G TERGA091	25,95 €/m².
Gris (rodapié)	ref. G TERGA093	2,60 €/ud.
Ocre (rodapié)	ref. G TERGA092	2,60 €/ud.
Almond (rodapié)	ref. G TERGA094	2,60 €/ud.



Lava gris



Lava ocre



Lava almond

Packing list | Los packings pueden sufrir variaciones según producción del proveedor

Modelos	Formato cm	m² caja	kg caja	m² palé	kg palé
Lava gris / ocre / almond	40 x 66	1,08	21,71	51,84	1.041,98
Lava gris / ocre / almond	8 x 45 rodapié	26 (pzas.)	15,60	-	-



ONIX

19 x 57 cm / 33 x 33 cm. Mate, resistente manchas, resistente ácidos.
Tipo: Pasta roja

19 x 57 cm	ref. G TERRA389	15,45 €/m².
33 x 33 cm	ref. G TERRA390	14,45 €/m².



Onix 33 x 33



Onix 19 x 57

Packing list | Los packings pueden sufrir variaciones según producción del proveedor

Modelos	Formato cm	m² caja	kg caja	m² palé	kg palé
Onix 19 x 57	19 x 57	1,41	26,04	67,68	1.249,91
Onix 33 x 33	33 x 57	1,55	27,17	71,3	1.249,82



DOÑANA

20 x 60 cm. Mate, resistente manchas, resistente ácidos.
Tipo: Pasta roja

Nogal	ref. G TER26001	17,75 €/m².
Roble	ref. G TER26002	17,75 €/m².
Marengo	ref. G TER26003	17,75 €/m².
Arce	ref. G TER26004	17,75 €/m².
Nogal (rodapié)	ref. G PAC76003	2,25 €/ud.
Roble (rodapié)	ref. G PAC76005	2,25 €/ud.
Marengo (rodapié)	ref. G PAC76001	2,25 €/ud.



Doñana nogal



Doñana roble



Doñana marengo



Doñana arce

Packing list | Los packings pueden sufrir variaciones según producción del proveedor

Modelos	Formato cm	m² caja	kg caja	m² palé	kg palé
Doñana nogal / roble / marengo / arce	20 x 60	1,08	21,75	86,4	1.740,10
Doñana nogal / roble / marengo	7,4 x 60 rodapié	22 (pzas.)	18,48	-	-

Pavimento interior**NATURSAND**

23 x 120 cm. Mate, resistente a las manchas,
resistente a los ácidos, trabada, IN-OUT.
Tipo: Porcelánico.

Fresno	ref. G TERRA092	21,45 € / m².
Roble	ref. G TERRA093	21,95 € / m².
Fresno (rodapié)	ref. G TERRA094	4,75 € / ud.
Roble (rodapié)	ref. G TERRA095	4,75 € / ud.



Natursand fresco



! In / out



Natursand roble

Packing list | Los packings pueden sufrir variaciones según producción del proveedor

Modelos	Formato cm	m² caja	kg caja	m² palé	kg palé
Natursand fresco / roble	23 x 120	1,12	23,15	60,48	1.250,12
Natursand fresco / roble	7,3 x 60 rodapié	6 (pzas.)	3,90	-	-

**NATURTEK**

23 x 120 cm. Mate, rectificada, resistente a las
manchas, resistente a los ácidos, trabada.
Tipo: porcelánico.

Haya	ref. G TERRA042	23,45 € / m².
Natural	ref. G TERRA043	23,95 € / m².
Roble	ref. G TERRA044	24,45 € / m².
Haya (rodapié)	ref. G TERRA047	4,75 € / ud.
Natural (rodapié)	ref. G TERRA048	4,75 € / ud.
Roble (rodapié)	ref. G TERRA049	4,75 € / ud.



Naturtek haya



Naturtek natural



Naturtek roble

Packing list | Los packings pueden sufrir variaciones según producción del proveedor

Modelos	Formato cm	m² caja	kg caja	m² palé	kg palé
Naturtek haya / natural / roble	23 x 120	1,09	22,31	58,86	1.204,86
Naturtek haya / natural / roble	7,3 x 60 rodapié	6 (pzas.)	3,90	-	-

**NATURFAINT**

20 x 75 cm. Mate, resistente a las manchas,
resistente a los ácidos.
Tipo: Porcelánico.

Arce	ref. G TERRA138	20,35 € / m².
Roble	ref. G TERRA139	20,35 € / m².
Nogal	ref. G TERRA140	20,35 € / m².
Fresno	ref. G TERRA141	20,35 € / m².
Ceniza	ref. G TERRA142	20,35 € / m².
Arce (rodapié)	ref. G TERRA146	5,95 € / ud.
Roble (rodapié)	ref. G TERRA147	5,95 € / ud.
Nogal (rodapié)	ref. G TERRA148	5,95 € / ud.
Fresno (rodapié)	ref. G TERRA149	5,95 € / ud.
Ceniza (rodapié)	ref. G TERRA150	5,95 € / ud.



Naturfaint arce



Naturfaint roble



Naturfaint nogal



Naturfaint fresno



Naturfaint ceniza

Packing list | Los packings pueden sufrir variaciones según producción del proveedor

Modelos	Formato cm	m² caja	kg caja	m² palé	kg palé
Naturfaint arce / roble / nogal / fresno / ceniza	20 x 75	1,05	18,50	75,60	1.332
Naturfaint arce / roble / nogal / fresno / ceniza	9 x 75 rodapié	13 (pzas.)	15,90	-	-

Pavimento interior


OLMO

30 x 150 cm. Mate, rectificado, resistente manchas, resistente ácidos, trabada.
Tipo: Porcelánico

Roble	ref.G TERRA385	25,75€/m²
Haya	ref.G TERRA386	25,75€/m²



Olmo roble



Olmo haya



Packing list | Los packings pueden sufrir variaciones según producción del proveedor

Modelos	Formato cm	m² caja	kg caja	m² palé	kg palé
Olmo roble / haya	30 x 150	1,35	28,55	56,7	1.198,92



SOLID

90 x 90 cm. Mate, resistente a las manchas, resistente a los ácidos.
Tipo: Porcelánico .

Gris	ref.G TERRA429	30,35€/m²
Beis	ref.G TERRA430	30,35€/m²



Solid gris



Solid beis

Packing list | Los packings pueden sufrir variaciones según producción del proveedor


Modelos	Formato cm	m² caja	kg caja	m² palé	kg palé
Solid gris / beige	90 x 90	1,62	33	51,84	1.055,98



MANAOS

59,1 x 119,1. Mate, antihielo, resistente al choque térmico, resistente manchas, resistente ácidos.
Tipo: Porcelánico.

Manaos	ref.G TERRA383	29,75€/m²
Deco Manaos	ref.G TERRA388	31,75€/m²



Manaos



Deco Manaos

Packing list | Los packings pueden sufrir variaciones según producción del proveedor

Modelos	Formato cm	m² caja	kg caja	m² palé	kg palé
Manaos	59,1 x 119,1	1,41	22,35	38,07	603,41
Deco Manaos	59,1 x 119,1	1,41	22,35	38,07	603,41


Pavimento interior

HYPE


60 x 120 cm. Mate, rectificado,
resistente a las manchas, resistente a los ácidos.
Tipo: Porcelánico.



Blanco	ref. G TERRA438	27,95 €/m².
Marfil	ref. G TER60010	27,95 €/m².
Marengo	ref. G TER60011	27,95 €/m².
Taupe	ref. G TER60012	27,95 €/m².
Ceniza	ref. G TER60013	27,95 €/m².
Marfil (rodapié)	ref. G PACRO114	10,65 €/ud.
Marengo (rodapié)	ref. G PACRO115	10,65 €/ud.
Taupe (rodapié)	ref. G PACRO116	10,65 €/ud.
Ceniza (rodapié)	ref. G PACRO117	10,65 €/ud.



Hype blanco




Hype marfil



Hype taupe



Hype marengo



Hype ceniza

Packing list | Los packings pueden sufrir variaciones según producción del proveedor


Modelos	Formato cm	m² caja	kg caja	m² palé	kg palé
Hype marfil / marengo / taupe / ceniza / blanco	60 x 120	1,44	27,70	51,84	997,19
Hype marfil / marengo / taupe / ceniza	9 x 120 rodapié	12 (pzas.)	25,00	-	-

EPIC

59 x 119 cm. Mate, rectificado,
resistente a las manchas, resistente a los ácidos.
Tipo: Porcelánico.




White	ref. G TERRA117	33,25 €/m².
Cream	ref. G TERRA118	33,25 €/m².
Light	ref. G TERRA115	33,25 €/m².
Dark	ref. G TERRA116	33,25 €/m².
White (rodapié)	ref. G TERRA121	4,95 €/ud.
Cream (rodapié)	ref. G TERRA122	4,95 €/ud.
Light (rodapié)	ref. G TERRA119	4,95 €/ud.
Dark (rodapié)	ref. G TERRA120	4,95 €/ud.




Epic white



Epic cream



Epic dark



Epic light

Packing list | Los packings pueden sufrir variaciones según producción del proveedor

Modelos	Formato cm	m² caja	kg caja	m² palé	kg palé
Epic white / cream / light / dark	59 x 119	1,42	26	51,12	936,01
Epic white / cream / light / dark	9,7 x 59,5 rodapié	15 (pzas.)	20,40	-	-

Pavimento exterior

PAM

33,3 x 33,3 cm. Mate,
resistente a las manchas, resistente a los ácidos.
Tipo: Pasta roja.



Cuero ref. G TERRA008 **14,50 €/ m².**
Cuero (rodapié) ref. G TERRA009 **2,15 €/ ud.**



Pam cuero

Packing list | Los packings pueden sufrir variaciones según producción del proveedor

Modelos	Formato cm	m² caja	kg caja	m² palé	kg palé
Pam <i>cuero</i>	33,3 x 33,3	1,45	25,19	78,30	1.360,23
Pam <i>cuero</i>	7,5 x 33,3 rodapié	50 (pzas.)	23,50	-	-

NATURFAINT

20 x 120 cm. Mate, rectificado, resistente
a las manchas, resistente a los ácidos, trabada.
Tipo: Porcelánico.



Arce ref. G TER20007 **25,35 €/ m².**
Roble ref. G TER20008 **25,35 €/ m².**
Arce (rodapié) ref. G TEPAM256 **10,65 €/ ud.**
Roble (rodapié) ref. G TEPAM255 **10,65 €/ ud.**



Naturfaint arce



Naturfaint roble

Packing list | Los packings pueden sufrir variaciones según producción del proveedor


Modelos	Formato cm	m² caja	kg caja	m² palé	kg palé
Naturfaint <i>arce / roble</i>	20 x 120	1,68	32,00	73,92	1.408,18
Naturfaint <i>arce / roble</i>	9 x 120 rodapié	12 (pzas.)	27,96	-	-

NATURE

33 x 33 cm. Mate, resistente a las manchas,
resistente a los ácidos, resistente choque térmico y
heladas.
Antislip C³
Tipo: Pasta roja.



Nature ref. G TER33001 **28,50 €/ m².**



Nature

Packing list | Los packings pueden sufrir variaciones según producción del proveedor

Modelos	Formato cm	m² caja	kg caja	m² palé	kg palé
Nature	33 x 33	0,67	21,90	42,88	1.401,58
Nature	8 x 33 rodapié	24 (pzas.)	18	-	-
Nature ref. G ARAVI033	33 x 33 vierteaguas	6	21	-	-
Nature ref. G ARAPE316	33 x 33 x 5 peldaño	6	22,14	-	-
Nature ref. G ARAPE033	33 x 33 peldaño	6	25,20	-	-
Nature ref. G ARAPA019	24,4 x 15 pasamanos int.	8	17,84	-	-
Nature ref. G ARAPA016	24,4 x 12,5 pasamanos int.	11	19,25	-	-
Nature ref. G ARAPE317	33 x 33 x 5 esquina peldaño.	2	12,20	-	-
Nature ref. G ARAPE002	33 x 33 esquina peldaño.	2	11	-	-


Pavimento exterior

PIETRA


33 x 33 cm. Mate, resistente a las manchas, resistente a los ácidos.
Tipo: Pasta roja.



Arena	ref. G TERRA290	14,35 € /m².
Beige	ref. G TERRA291	14,35 € /m².
Gris	ref. G TERRA292	14,35 € /m².



Pietra arena



Pietra beige



Pietra gris

Packing list | Los packings pueden sufrir variaciones según producción del proveedor


Modelos	Formato cm	m² caja	kg caja	m² palé	kg palé
Pietra arena / beige / gris	33 x 33	1,55	27,35	71,3	1.258,02




KANSAS

33,3 x 33,3 cm. Mate, resistente a las manchas, resistente a los ácidos, resistente al choque térmico.
Tipo: Pasta roja.

Arena	ref. G TES33003	17,95 € /m².
Gris	ref. G TES33004	17,95 € /m².
Moka	ref. G TES33005	17,95 € /m².
Arena (rodapié)	ref. G TERRA010	2,15 € /ud.
Gris (rodapié)	ref. G TERRA038	2,15 € /ud.
Moka (rodapié)	ref. G TERRA037	2,15 € /ud.



Kansas arena



Kansas gris



Kansas moka


Packing list | Los packings pueden sufrir variaciones según producción del proveedor

Modelos	Formato cm	m² caja	kg caja	m² palé	kg palé
Kansas arena / gris / moka	33,3 x 33,3	1	22,78	54	1.230,12
Kansas arena / gris / moka	7,5 x 33,3 rodapié	25 (pzas.)	11,75	-	-

SIENNA

33,15 x 33,15. Mate, resistente manchas, resistente a ácidos.
Tipo: Porcelánico

Cotto	ref. G TERRA384	22,85 € /m².
Cotto antislip	ref. G TERRA387	22,85 € /m².



cotto / cotto antislip



cotto deco



cotto list

Packing list | Los packings pueden sufrir variaciones según producción del proveedor

Modelos	Formato cm	m² caja	kg caja	m² palé	kg palé
Sienna cotto	33,15 x 33,15	1,32	21,30	63,36	1.022,38
Sienna cotto antislip	33,15 x 33,15	1,32	21,30	63,36	1.022,38
Sienna cotto deco ref. G TERGA122	33,15 x 33,15	1,32	21,30	63,36	1.022,38
Sienna list ref. G TERGA123	16,5 x 33,15	0,55	8,88	59,40	958,50

Laminados

ROBLE REAL

Suelo laminado 1200 x 196
roble real 8 mm ac5-33.

ref.G LAMIN012 **20,85 € / m².**



Roble real

ROBLE THERMO

Suelo laminado 1200 x 196
roble thermo 8 mm ac5-33

ref.G LAMIN016 **20,85 € / m².**



Roble thermo

ROBLE COMAREA

Suelo laminado 1200 x 196 mm.
Roble comarea, 8 mm ac5-33.

ref.G LAMIN010 **20,85 € / m².**



Roble comarea

ROBLE NATURE-INT

Suelo laminado 1200 x 196
roble nature-int 8 mm ac5-33

ref.G LAMIN011 **20,85 € / m².**




Roble nature-int

APOLO LUXOR

Suelo laminado 1331 x 194
apolo luxor 10 mm ac5-33

ref G TERLA021 **24,50 € / m².**




Apolo luxor

NOGAL LUXOR

Suelo laminado 1331 x 194 C156
nogal luxor 10 mm ac5-33

ref.G TERLA015 **24,50 € / m².**



Nogal luxor

Piedra natural

HIMACHAL GOLDEN

Piedra natural 35 x 18 x 1-1,5 himachal golden.

ref.G PIECU002 **62,05 € / m²**



NEGRA

Piedra natural 35 x 18 x 1-1,5 negra.

ref.G PIE24019 **58,70 € / m²**



MULTICOLOR

Piedra natural 35 x 18 x 1-1,5 multicolor.

ref.G PIE24022 **58,70 € / m²**



Packing list | Los packings pueden sufrir variaciones según producción del proveedor

Modelos	Formato cm	m² caja	m² palé
Himachal golden / Negra / multicolor	35 x 18 x 1-1,5	0,44	35,20





BAÑOS

PLATOS DE DUCHA | **188**

MAMPARAS | **190**

SANITARIOS | **192**

GRIFERÍAS | **194**

CONJUNTOS DE MUEBLES | **196**

ACCESORIOS DE BAÑO | **198**

RADIADORES | **199**



Amplio surtido
Siempre en
stock



Más de 50.000
referencias disponibles

**Lo que necesitas,
cuando lo necesitas.**

Financiación a medida



Estamos aquí para ayudarte,
si necesitas crédito para tus
obras, solicítalo.
(Financiación sujeta a aprobación)

Consulta las condiciones en tu punto
de venta más cercano.

Descuentos para profesionales



**En GAMMA
por ser profesional,
sí tienes descuentos.**

Consulta las condiciones en tu punto
de venta más cercano.

Proyectos 3D



**Para tus clientes en 3D con
asesoramiento profesional.**

Consulta las condiciones en tu punto
de venta más cercano.

Platos de ducha



VIDA
Platos de gres cerámico.
Platos de 70 cm, el lado no esmaltado es el contrario a la válvula.
Platos de 80 cm, el lado no esmaltado es el lado de la válvula.
Platos de 4,5/5 cm, ideales para reemplazar la bañera por el plato.
Fabricados en gres, resistentes al rayado y a los productos de limpieza.

ref.G RVIDA Desde **119 €**/ud. **VÁLVULA**
AUVAL090B **14,50 €**/ud.

Colores:
☐ blanco brillo

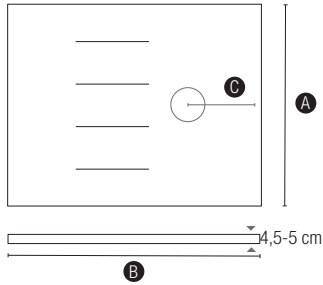
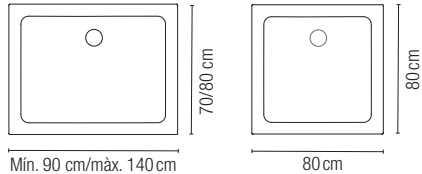


Tabla de referencias de medidas y ubicación del desagüe:

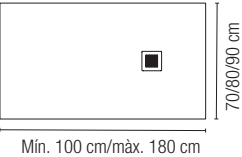
B						
cm	80	90	100	120	140	
A	70	-	18,4	18,5	-	17,7
	80	18	-	18,5	22	-
C						

Medidas en cm.

MARMA II
Platos de ducha de resina: Están fabricados en resina y carga mineral con recubrimiento termofundido en Gel Coat ISO NPG H-PLUS sanitario. Gracias a este proceso, estos platos de ducha son unos de los más resistentes del mercado a la presión, a los arañazos y a diversos productos abrasivos. Ofrecemos un sistema ANTI-PEEL, lo que da como resultado una superficie no porosa. De esta forma podemos certificar que el riesgo de hidrólisis no existe.

ref.G MARM2 Desde **110,00 €**/ud. **VÁLVULA**
AVALU010B **18,00 €**/ud.
VALVA150B **12,20 €**/ud.
VALVA170B **8,50 €**/ud.

Colores:
☐ blanco



Se puede cortar fácilmente:
Los platos MARMA II están fabricados en resina, por lo que pueden cortarse en obra para adaptarse al espacio.

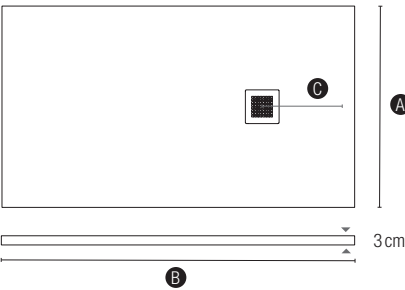



Tabla de referencias de medidas y ubicación del desagüe:

C Rectangular blanco

Medidas (cm)		100	110		120		130		140	
70	MARM2100B	110,00 €	MARM2112B	127,00 €	MARM2120B	134,00 €	MARM2134B	150,00 €	MARM2140B	156,00 €
80	MARM2101B	127,00 €	MARM2111B	145,00 €	MARM2121B	150,00 €	MARM2132B	171,00 €	MARM2141B	179,00 €
90	MARM2102B	145,00 €	MARM2110B	163,00 €	MARM2122B	169,95 €	MARM2130B	193,00 €	MARM2142B	199,00 €

Medidas (cm)		150	160		170		180	
70	MARM2150B	179,00 €	MARM2160B	179,00 €	MARM2201B	199,00 €	MARM2180B	200,00 €
80	MARM2151B	199,00 €	MARM2161B	179,00 €	MARM2170B	220,00 €	MARM2181B	230,00 €
90	MARM2152B	224,00 €	MARM2162B	226,00 €	MARM2171B	253,00 €	MARM2182B	255,00 €

Medidas en cm.

Medidas en cm.

Consulta todo el surtido de platos de ducha en nuestro catálogo de baños. Ya puedes solicitarlo en tu almacén GAMMA.

Platos de ducha

HIDRA BASIC

Plato de acabado natural mate. Resistente frente a agentes externos gracias a una composición compacta en base de resina gel coat ISO NPG-HPLUS y cargas minerales de alta calidad.

Plato de larga duración con una amplia oferta en formatos y 4 colores de gama seleccionados especialmente para combinar con la cerámica y el equipamiento del baño.

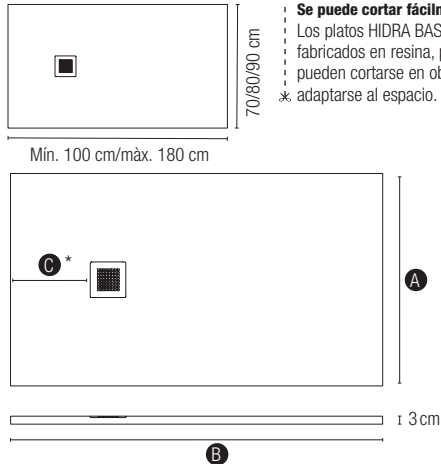
El acabado pizarra de Hidra-Basic destaca por su naturalidad gracias a haber recreado una textura inspirada en una piedra natural. Su propiedad antideslizante natural, antibacteriana o la resistencia a los agentes químicos son solo algunas de sus ventajas.

ref.G BHID Desde **183,50 €/ud.**

VÁLVULA
AVALU010B **18,00 €/ud.**
VALVA170B **8,50 €/ud.**
VALVA150B **12,20 €/ud.**

Colores:

○ blanco ● antracita ● beige ● cemento



Se puede cortar fácilmente:
Los platos HIDRA BASIC están fabricados en resina, por lo que pueden cortarse en obra para adaptarse al espacio.



* Rejillas disponibles en distintos colores. Consultar tarifa.

Tabla de referencias de medidas y ubicación del desagüe:

		B					
		cm	100	120	140	160	180
A	70	25	25	25	25	25	25
	80	25	25	25	25	25	25
	90	25	25	25	25	25	25
		C					

Medidas en cm.

HIDRA TEX

Plato de acabado natural mate y gran durabilidad. Con textura tramada que provoca un efecto liso excepcional de total tendencia, donde se mantienen propiedades fundamentales como el antideslizamiento, fácil limpieza o posibilidad de restauración.

Resistente frente a agentes externos gracias a una composición compacta en base de resina gel coat ISO NPG-HPLUS y cargas minerales de alta calidad.

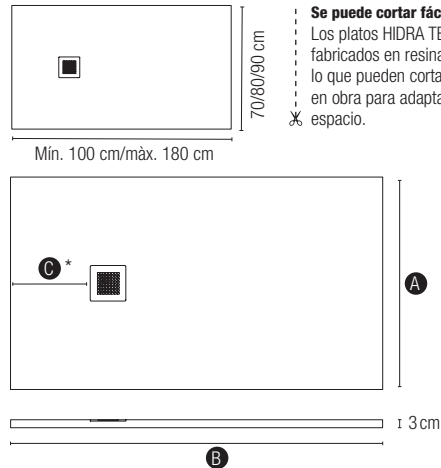
Amplia oferta en formatos y 4 colores de gama seleccionados especialmente para combinar con la cerámica y el equipamiento del baño.

ref.G THID Desde **183,50 €/ud.**

VÁLVULA
AVALU010B **18,00 €/ud.**
VALVA170B **8,50 €/ud.**
VALVA150B **12,20 €/ud.**

Colores:

○ blanco ● antracita ● beige ● cemento



Se puede cortar fácilmente:
Los platos HIDRA TEX están fabricados en resina, por lo que pueden cortarse en obra para adaptarse al espacio.



* Rejillas disponibles en distintos colores. Consultar tarifa.

Tabla de referencias de medidas y ubicación del desagüe:

		B					
		cm	100	120	140	160	180
A	70	25	25	25	25	25	25
	80	25	25	25	25	25	25
	90	25	25	25	25	25	25
		C					

Medidas en cm.

Consulta todo el surtido de platos de ducha en nuestro catálogo de baños. Ya puedes solicitarlo en tu almacén GAMMA.

Mamparas de ducha**GLASS II**

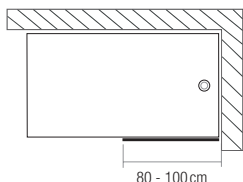
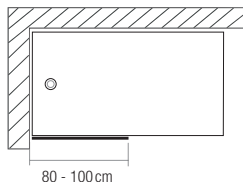
Mampara de hoja fija de cristal templado de seguridad de 6 mm. Brazo de sujeción de 120 cm (recortable) incluido, ofrece seguridad y estabilidad. Barra opcional de 45° (ref. G BAEST003). Altura 190 cm.

Medidas: 80 y 100 cm.

80 cm ref.G GLASS208B
100 cm ref.G GLASS210B



Desde **179 €/ud.**



Reversible

SENSAI FRONTAL

Mampara con perfilera de aluminio brillo o negro. Cristal de seguridad de 6 mm reversible. 1 hoja fija + 1 hoja corredera + lateral. Reversible. Altura 190 cm. Acabado cristal transparente.

Instalación fácil y rápida

SENSAI CROMO

Medidas:

95-100, 105-110, 115-120, 125-130, 135-140, 145-150, 155-160 cm.

95-100 cm perfil cromo

ref.G SENF3180B

Desde **189 €/ud.**

**SENSAI BLACK**

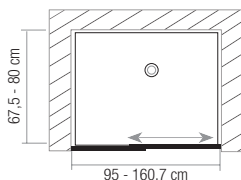
Medidas:

120, 130, 140, 150, 160 cm.

115-120 cm perfil negro

ref.G SENF3281B

Desde **235 €/ud.**

**SENSAI ANGULAR**

Mampara con perfilera de aluminio brillo y cristal de seguridad de 6 mm reversible. 2 hojas fijas + 2 hojas correderas. Rodamientos inferiores con gatillo para facilitar la limpieza. Altura 190 cm. Acabado cristal transparente.

Medidas rectangulares:

70 x 90, 70 x 100, 70 x 120, 80 x 100 y 80 x 120 cm.

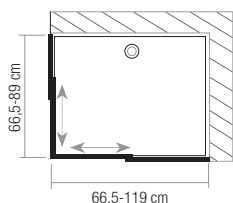
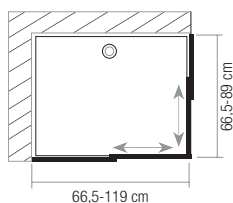
Medidas cuadradas:

70 x 70, 80 x 80 y 90 x 90 cm.

70 x 90 cm transparente

ref.G SENS3272B

Desde **285 €/ud.**



Consulta todo el surtido de mamparas en nuestro catálogo de baños. Ya puedes solicitarlo en tu almacén GAMMA.

Mamparas de bañera**SION**

Cristal templado transparente de 5mm tratado con Easy Clean.

Reversible.

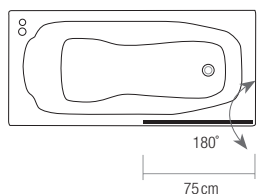
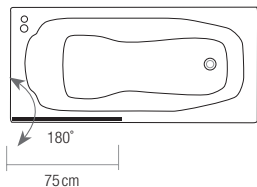
Instalación en bañera. Panel separador abatible de 180°.

Sistema de alzamiento para superar el reborde de la bañera.

Medidas: 75 x 140 cm.

ref. G VSION010B

99 €/ud.

**BATH**

Cristal templado de 6 mm y tratado con Easy Clean.

Reversible.

Instalación en bañera de fijo + puerta corredera y abatibles 180°.

Sistema de alzamiento para superar el reborde de la bañera. Perfilera cromo.

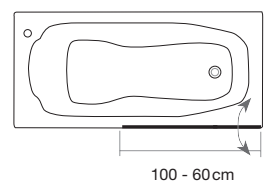
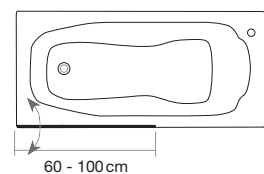
Medidas: 65 cerrada y 100 cm completamente abierta. Altura 140 cm

Transparente

100 cm

ref. G BATHS100B

209 €/ud.



Consulta todo el surtido de mamparas en nuestro catálogo de baños. Ya puedes solicitarlo en tu almacén GAMMA.

Sanitarios

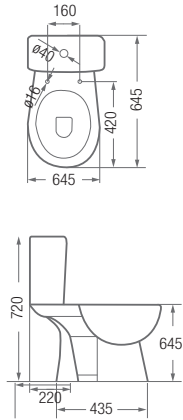


SERIE LEI

Inodoro
Inodoro completo.
Mecanismo preinstalado de doble descarga para un mayor ahorro de agua 3/6 l. Taza con salida a suelo.
Cisterna con alimentación inferior a la derecha.

Color:
☐ blanco brillo

ref.G LEIRA001B
89 €/ud.



SERIE MENTO II

Inodoro
Inodoro compacto de 61 cm. Fabricado en porcelana.
Mecanismo preinstalado de doble descarga para un mayor ahorro de agua 2,3/4,5l. Codo para conexión a suelo incluido.
Cisterna con alimentación lateral a ambos lados e inferior.
Con tecnología rimless. Diseño con formas suaves y redondeadas, sin rincones y de fácil limpieza.

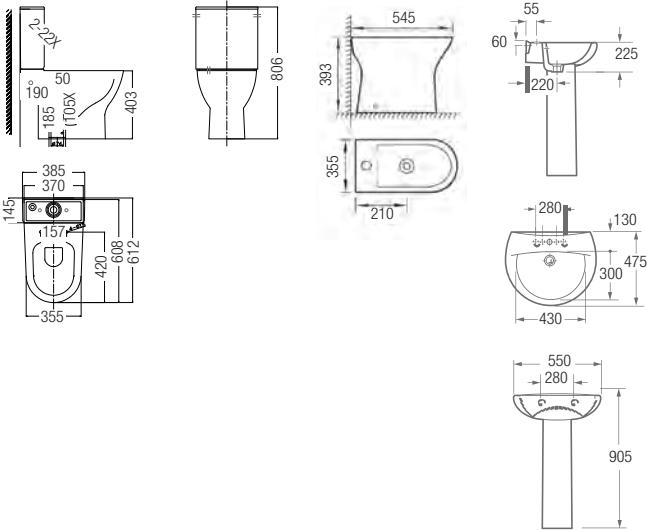
Color:
☐ blanco brillo

Cisterna
Inferior ref.G MENTO020B
Lateral ref.G MENTO021B
45 €/ud.

Taza + tapa
Cierre amortiguado.
ref.G MENTO014B
154 €/ud.

Bidé
ref.G MENTO040B
69 €/ud.

Lavabo con pie
ref.G MENTO050B + MENTO060B
76 €/ud.



Disponible sanitario semi carenado a pared.
Consultar precios.

Sanitarios**SERIE ERIO****Inodoro**

Inodoro carenado de instalación dual que permite la salida a pared o a suelo. Agujeros para la entrada de agua a ambos lados del inodoro.

Codo para conexión a suelo incluido.

Tecnología NANO GLAZE que cierra los poros evitando que se adhieran la suciedad y las bacterias.

Mecanismo preinstalado de doble descarga para un mayor ahorro de agua 3 / 4,5 l.



Color:
blanco brillo

Cisterna

Inferior ref.G ERIOB010B

70 €/ud.

Taza + tapa

Salida vertical ref.G ERIOB020B

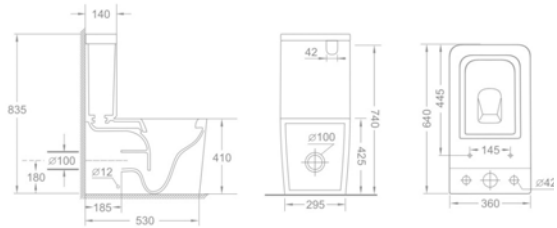
210 €/ud.

Bidé

Anclajes incluidos.

ref.G ERIOB030B

169 €/ud.

**SERIE COMPO**

**! Carenado a pared
Facilita la limpieza
Mejor estética**

Inodoro

Inodoro compacto de 61 cm. Carenado de instalación dual que permite la salida a pared o a suelo. Agujeros para la entrada de agua a ambos lados de la taza.

Codo para conexión a suelo incluido. Tecnología NANO GLAZE que cierra los poros evitando que se adhieran la suciedad y bacterias.

Con tecnología rimless. Diseño con formas suaves y redondeadas, sin rincones y de fácil limpieza.



Color:
blanco brillo

Cisterna

Doble pulsador.

Inferior ref.G COMPO020B

70 €/ud.

Taza carenada + tapa

Cierre amortiguado.

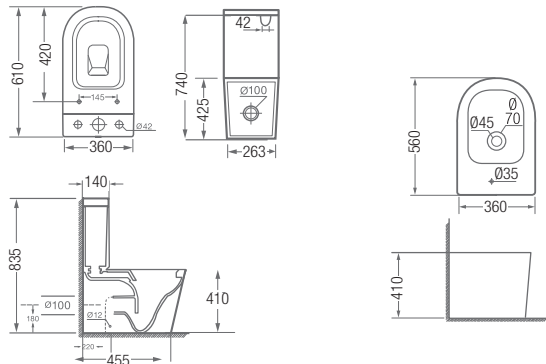
ref.G COMPO030B

210 €/ud.

Bidé

ref.G COMPO040B

169 €/ud.



Griferías

SERIE BASIC 1000

Cuerpo de latón cromado. Cartucho cerámico Ø35 mm.



Lavabo

Altura 10 cm. Adaptable a tapón con cadena (no incluido).

ref.G BBASI011B **26,50 €/ud.**



Bidé

Altura 10,5 cm. Rótula orientable.

ref.G BBASI022B **34,50 €/ud.**



Ducha

Equipada con flexo, ducha cromada de una posición y soporte a pared fijo.

ref.G BBASI033B **43,50 €/ud.**



Baño/ducha

Equipada con flexo, ducha cromada de una posición y soporte a pared fijo.

ref.G BBASI044B **45,50 €/ud.**

SERIE AURA

Diseño en cromo y negro mate pintado en electroforesis con sistema de fijación rápida.



Lavabo

Altura 15,9 cm.

Cromo ref.G AURA0108B **59 €/ud.**

Negro ref.G AURA0101B **64,50 €/ud.**



Bidé

Altura 14 cm.

Cromo ref.G AURA0110B **55 €/ud.**

Negro ref.G AURA0103B **57 €/ud.**



Ducha

21 cm.

Cromo ref.G AURA0112B **99 €/ud.**



Negro ref.G AURA0105B **129 €/ud.**

SERIE ACERO

Serie atornillada fabricada en acero inox. 304. Sin ninguna capa de cromo aplicada en superficie, respetuosa con el medio ambiente.



Lavabo

Altura 16,2 cm.

ref.G ACERO011B **69 €/ud.**



Lavabo caño alto

Altura 29,5 cm.

ref.G ACERO012B **99 €/ud.**



Bidé

Altura 13,15 cm.

ref.G ACERO310B **75 €/ud.**

SERIE RONDO

Cartucho cerámico Ø35 mm. Acabados: Cromo, (latón cromado) Negro y Blanco, (latón pintado con electroforesis) Gunmetal, Oro cepillado y Cobre, (latón con acabado PVD)



Lavabo

Altura 17,7 cm.

Cromo ref.G RONDO010B **55 €/ud.**

Lavabo caño alto

Altura 29,7 cm.

Caño 16,6 cm. ref.G RONDO040B **79 €/ud.**



Ducha

Caño 17,4 cm. Embellecedor 20 x 8 cm.

ref.G RONDO070B **105 €/ud.**



Baño/ducha

Altura 17,7 cm. Rótula orientable.

ref.G RONDO080B **148 €/ud.**

Consulta todo el surtido de griferías en nuestro catálogo de baños. Ya puedes solicitarlo en tu almacén GAMMA.

Conjuntos de ducha**RONDO**

Monomando.
Altura 83-119 cm. Rociador de ABS
de Ø20 cm.
Flexo de PVC y soporte regulable
en altura.

ref. G ACOND082B **169 € / ud.**



! Telescópico
Acero inoxidable



NEW

**OTTO**

Altura entre 90-123 cm.
Rociador de acero inox. 20.
Flexo de acero inox. y soporte
regulable en altura.
Derivador en el cuerpo del grifo.

ref. G OTTOB004B **239,90 € / ud.**



! Telescópico
Disponible en
cromo y en negro

NEW

**AURA**

Altura entre 93-153 cm.
Rociador de acero inox. 20 cm.
Flexo de PVC.
Teleducha de 2 posiciones.
Soporte regulable en altura.

Cromo ref. G AURA0113B **169 € / ud.**

Negro ref. G AURA0107B **189 € / ud.**



! Termostático

**OCCO**

Termostática.
Altura entre 78 y 125 cm. Rociador
de acero inoxidable de Ø25 cm.
Cartucho termostático Vernet.
Flexo de PVC plateado mate,
teleducha de 5 posiciones y soporte
regulable en altura. Derivador
integrado en el cuerpo.

ref. G ACOND030B **259 € / ud.**



! Disponible en gunmetal,
oro cepillado y cobre

**RONDO PVD**

Altura entre 84-125 cm.
Rociador de inox.: 20 cm.
Flexo de PVC oro.
Teleducha de 3 posiciones y soporte regulable.

Gunmetal ref. G ROND0314B
Oro cepillado ref. G ROND0326B
Cobre ref. G ROND0320B

249 € / ud.



! Disponible
en negro y
blanco mate

**RONDO**

Monomando.
Altura: Entre 93 y 119 cm.
Rociador de ABS negro de Ø20 cm.
Flexo de PVC y soporte regulables
en altura. Acabado negro mate.
Derivador en el cuerpo del grifo.

ref. G ACOND080B **189 € / ud.**


Consulta todo el surtido de griferías en nuestro catálogo de baños. Ya puedes solicitarlo en tu almacén GAMMA.

Conjuntos de muebles

CONJUNTO MATTY
Mueble disponible en dos puertas o dos cajones y dos puertas.
Fabricado en melamina rugosa en acabado lacados blanco mate y fresno.
Lavabo de porcelana Código II y espejo liso.

Medidas:
Fondo 46: 60 y 80 cm
Fondo reducido 38: 50 cm

Acabados disponibles:





Conjunto **MATTY**
Fondo reducido 2 puertas.
50 cm.

Fresno
ref.G CONJ1017 **215 €**/ud.

Blanco
ref.G CONJU559 **215 €**/ud.





Conjunto **MATTY**
60 x 46 cm. 2 puertas.

Fresno
ref.G CONJ1014 **225 €**/ud.

Blanco brillo
ref.G CONJU494 **225 €**/ud.





Conjunto **MATTY**
80 x 46 cm 2 puertas.

Fresno
ref.G CONJ1015 **255 €**/ud.

Blanco brillo
ref.G CONJU500 **255 €**/ud.





Conjunto **MATTY**
80 x 46 cm 2 puertas 2 cajones.

Fresno
ref.G CONJ1016 **280 €**/ud.

Blanco brillo
ref.G CONJ1013 **280 €**/ud.



Todos los conjuntos incluyen mueble, lavabo y espejo.

Consulta todo el surtido de muebles de baño en nuestro catálogo conjuntos. Ya puedes solicitarlo en tu almacén GAMMA.


Conjuntos de muebles**CONJUNTO MANNING**

Mueble con 2 o 3 cajones de cierre amortiguado y fácil extracción, con costados de madera y guía oculta marca **hettich**.
Opción suspendido o con patas. Lavabo de porcelana Código II.
Modelos de fondo 39 cm, espejo liso.
Modelos de fondo 46 cm, espejo trasera madera modelo Go.


Medidas:

Fondo 39: 60 cm

Fondo 45: 60, 70, 80, y 100 cm.

**Acabados disponibles:**

Blanco brillo



Blanco mate



Roble cambrián



Enebro

NEW**CONJUNTO MANNING**

60 x 39 cm

Fondo reducido suspendido 2 cajones

Blanco brillo CONJU566

320 € / ud.**CONJUNTO MANNING**

Conjunto MANNING

60 x 39 cm

Fondo reducido a suelo 3 cajones

Blanco brillo CONJU563

350 € / ud.**CONJUNTO MANNING**

Suspendido 2 cajones

60 x 45 cm

Blanco brillo CONJU522

Blanco mate CONJU910

Roble cambrián CONJU524

Enebro CONJ1008

299 € / ud.**CONJUNTO MANNING**

A suelo 3 cajones

60 x 45 cm

Blanco brillo CONJU513

Blanco mate CONJU901

Roble cambrián CONJU515

Enebro CONJ1011

330 € / ud.**80 x 45 cm**

Blanco brillo CONJU525

Blanco mate CONJU406

Roble cambrián CONJU527

Enebro CONJ1009

355 € / ud.**80 x 45 cm**

Blanco brillo CONJU516

Blanco mate CONJU402

Roble cambrián CONJU518

Enebro CONJ1012

379 € / ud.**100 x 45 cm**

Blanco brillo CONJU528

Blanco mate CONJU407

Roble cambrián CONJU530

Enebro CONJ1010

395 € / ud.

Todos los conjuntos incluyen mueble, lavabo y espejo.

Consulta todo el surtido de muebles de baño en nuestro catálogo conjuntos. Ya puedes solicitarlo en tu almacén GAMMA.

Accesorios



SERIE ACERO

Serie atornillada en acero inox. cromado.
Fabricada en acero inoxidable 304.
Sin ninguna capa de cromo aplicada en superficie, respetuosa con tu salud y con el medio ambiente.



Toallero 40 cm
Medidas 45,4 x 7,2 x 5,4 cm
ref.G MATTG040B **35,50 €/ud.**



Doble percha
Medidas 5,4 x 7,2 x 5,4 cm
ref.G MATTG020B **16,50 €/ud.**



Portarrollos horizontal
Medidas 16,9 x 8,8 x 5,4 cm
ref.G MATTG110B **26,95 €/ud.**



Escobillero pared
Medidas 9,5 x 13,4 cm Al. 38 cm
ref.G MATTG090B **45 €/ud.**



SERIE BOLT

Serie fabricada en acero inox. 304. Serie adhesiva 3M.
Serie respetuosa con tu salud y con el medio ambiente.
Colores: Acero cepillado - Negro - Cromo pulido - Oro cepillado - Cobre - Gunmetal



Toallero 40 cm
Medidas 45,4 x 7,2 x 5,4 cm
ref.G BOLT020B **39,90 €/ud.**



Percha
Medidas 5,4 x 7,2 x 5,4 cm
ref.G BOLT002B **12,90 €/ud.**



Doble percha
Medidas 11,5 x 4,5 cm
ref.G BOLT008B **24,90 €/ud.**



Portarrollos
Medidas 16,9 x 8,8 x 5,4 cm
ref.G BOLT014B **34,90 €/ud.**



SERIE LOOPS

Serie adhesiva fabricada en aluminio lacado negro mate. Material muy adecuado para el baño por su alta resistencia a la humedad. No se recomienda colocar la serie sobre azulejos rugosos o con muchas juntas. Si la temperatura ambiental es muy fría, puede calentarse un poco el adhesivo con un secador. Acabado negro mate.

Observaciones:
Se aconseja utilizar un stick antihumedad para una mejor adherencia.
Ref. NIZAN013B
(1 stick basta para colocar 4 piezas).
No incluido en el producto.



Toallero aro 25 cm
Medidas 25 x 6 cm Al. 3 cm
ref.G LOOPS025B **20,95 €/ud.**



Toallero aro 40 cm
Medidas 40 x 6 cm Al. 3 cm
ref.G LOOPS027B **25,95 €/ud.**



Percha
Medidas 3 x 0,5 cm Al. 9 cm
ref.G LOOPS021B **6,50 €/ud.**



Estante portarrollos
Medidas 20 x 10 cm Al. 5 cm
ref.G LOOPS024B **21,50 €/ud.**



Estante
Medidas 30 x 10 cm Al. 25 cm
ref.G LOOPS026B **32 €/ud.**



Jabonera ducha
Medidas 30 x 12 cm Al. 25 cm
ref.G LOOPS022B **39,95 €/ud.**

Estante extraíble para limpieza



Estuche 4 piezas
Caja estuche de 44 x 16 x 12 cm. Contiene 1 toallero, 1 portarrollos y 2 perchas.
ref.G LOOPS412B **55 €/ud.**

Diseño de autor:

Las piezas de la serie Loops son un diseño de Jordi Ribaudí. Reconocido diseñador que trabaja la conceptualización de los objetos con materiales nobles como la madera, el cuero, el metal, etc., para dar a los objetos una forma y una esencia propia que acompañen los momentos cotidianos de la vida de las personas.



Serie adhesiva
Disponible en cromo, blanco y negro mate

Radiadores**SERIE TACTO**

Radiador toallero de agua, fabricado en acero esmaltado blanco con resina epoxi por electrólisis o acero cromado. Incluye un purgador y un tapón. En instalaciones monotubo se requiere un tapón adicional, suministrado con válvula monotubo. Elementos horizontales de tubos Ø 22, elementos verticales 40 x 30 cm, conexiones de 1/2".

Medidas:

80 x 50 cm

291 w (17 lamas / cromo)

ref.G TACTO080B **160 € / ud.**

120 x 50 cm

392 w (25 lamas / cromo)

ref.G TACTO090B **200 € / ud.**

80 x 50 cm

420 w (17 lamas / blanco)

ref.G TACTO050B **85 € / ud.**

120 x 50 cm

571 w (25 lamas / blanco)

ref.G TACTO060B **100 € / ud.**

142 x 50 cm

669 w (28 lamas / blanco)

ref.G TACTO070B **120 € / ud.****! Disponible en cromo y blanco****SERIE BRISA**

Radiador toallero eléctrico de acero lacado blanco. Puede instalarse en cualquier baño. Dispone de cable térmico y botón de encendido y apagado. El radiador funciona con una resistencia eléctrica que permite que se caliente de forma uniforme en solo 3 minutos y no necesita termostato.

Medidas:

ref. G RADIA340B

70 x 50 cm

250 w (12 lamas) **156 € / ud.****! Incluye resistencia eléctrica y mando on/off**

Consulta todo el surtido de radiadores de baño en nuestro catálogo de baños. Ya puedes solicitarlo en tu almacén GAMMA.



Placas de yeso laminado | **202**

Placas de yeso laminado cortafuego | **205**

Placas de yeso laminado acústica | **205**

Placas de yeso dureza | **206**

Placas de yeso laminado humedad | **207**

Yesos y escayolas | **210**

Pastas para el tratamiento de juntas de acabados | **211**

Pastas de juntas y agarre | **212**

Imprimaciones | **213**

Impermeabilización | **213**

Masillas y pastas | **213**

Perfilería | **216**

Tornillería y componentes | **217**



Amplio surtido
Siempre en
stock



Más de 50.000
referencias disponibles

**Lo que necesitas,
cuando lo necesitas.**

Formación para profesionales



**Te ofrecemos gratis
cursos técnicos
y demostraciones
de productos.**

Consulta las condiciones en tu punto
de venta más cercano.

Descuentos para profesionales



**En GAMMA
por ser profesional,
sí tienes descuentos.**

Consulta las condiciones en tu punto
de venta más cercano.

Aparcamiento clientes



**Disponemos de plazas
de parquin adaptadas para
vehículos industriales**

Consulta las condiciones en tu punto
de venta más cercano.

EL NUEVO ESTÁNDAR ***Tecnológicamente*** ***Perfecta***



NUEVA PLACA STANDARD

MÁS FUERTE
MÁS FLEXIBLE
MÁS PRECISA



KNAUF

Build on us.

Placas de yeso laminado

TIPO DE PLACAS

Definición de las placas de yeso laminado		
Según UNE EN520	Tipo A	Placa base o estándar para su posterior decoración.
	Tipo H1	Con capacidad reducida de absorción de agua. Absorción superficial de agua <180 g/m² y absorción total ≤5 %
	Tipo F	Especiales al fuego con cohesión mejorada para altas temperaturas.
	Tipo D	De alta dureza. Con densidad controlada de como mínimo 800 kg/m³
	Tipo R	Con resistencia mejorada frente a cargas de rotura en sentido longitudinal como transversal.
	Tipo I	De dureza superficial mejorada.
UNE EN 15283-1	Tipo GM	Placas de yeso laminado reforzada con tejido de fibra. Alma de yeso reforzada con fibras y un tejido de fibra en sus caras. Este tipo de placa puede tener prestaciones adicionales según las denominaciones anteriores como: · GM-F · GM-FH1IR



PLACA STANDARD / MAXIBOARD


Las placas de yeso laminado Knauf estándar pueden utilizarse en cualquier espacio interior libre de humedades y sin requisitos especiales en diversos sistemas constructivo.

KNAUF STANDARD TIPO A				
Ref.	Producto	Largo (mm)	Ancho (mm)	€/m² (*)
493008	Standard A 9,5 BA	2500	1200	4,74 €
493011		2600		
✓ G PYLKN122	Standard A 12,5 BA	2000		4,35 €
✓ G PYLKN123		2500		
✓ G PYLKN124		2600		
337876		2700		
✓ G PYLKN125		2800		
✓ G PYLKN126		3000		
534573	Standard A 12,5 BC	2500		4,75 €
✓ G PYLKN065	Standard A 15 BA	2000		5,19 €
✓ G PYLKN066		2500		
✓ G PYLKN005		2600		
337910		2700		
✓ G PYLKN068		2800		
✓ G PYLKN006	Standard A 18 BA	3000		5,69 €
✓ G PYLKN127		2500		
70519		2600		
70520		2800		
70521		3000		

(*) precios península

KNAUF MAXIBOARD				
Ref.	Producto	Largo (mm)	Ancho (mm)	€/m² (*)
832107	Maxiboard 25 MM BA¹	2500	900	9,14 €
832109		2600		
832108		2700		
832106		2800		
832120		3000		

(*) precios península




PLACA BRICO

Placa ideal para las pequeñas obras por sus reducidas dimensiones.

KNAUF BRICO TIPO A				
Ref.	Producto	Largo (mm)	Ancho (mm)	€/m² (*)
401234	Brico 12,5 BA	2000	600	5,16 €
253919		2500		
624127		2000	900	4,74 €
624128*		2500		

(*) precios península


Placas de yeso laminado



PLACA LIGHTBOARD
Placa de yeso laminado muy ligera diseñada para su aplicación en sistemas de techo suspendidos continuos, sin requisitos especiales.

KNAUF LIGHTBOARD TIPO A				
Ref.	Producto	Largo (mm)	Ancho (mm)	€/m ² (*)
✓ G PYLKN007	Lightboard 12,5 BA	2000	1200	4,42 €
679836		2500		

(*) precios península



Acabado perfecto Juntas en cruz



PLACA LIGHTBOARD HORIZON
Placa ideal para conseguir un acabado Q4 en techos. Acabados perfectos en tiempo récord.

KNAUF HORIZON TIPO A 4BA				
Ref.	Producto	Largo (mm)	Ancho (mm)	€/m ² (*)
✓ G PYLKN008	Lightboard horizon 12,5 4BA	2000	1200	6,26 €
✓ G PYLKN069		2500		

(*) precios península



PLACA MACIZA DFH2
Placa de yeso laminado para sistemas Shaftwall de cerramiento en huecos de ascensor.


KNAUF MACIZA TIPO C 4BC				
Ref.	Producto	Largo (mm)	Ancho (mm)	€/m ² (*)
✓ G PYLKN107	Maciza DFH2 20 4BC	3000	600	11,66 €

(*) precios península

El sistemas Shaftwall nos protege del fuego hasta 3 horas y ofrece una alta resistencia mecánica gracias a la placa Maciza 20 además que facilita su instalación por un solo lado gracias al desarrollo de un Montante especial CT.



Placas de yeso laminado cortafuego




PLACA CORTAFUEGO

Placa de yeso laminado específica para protección pasiva al fuego.

KNAUF CORTAFUEGO TIPO DF				
Ref.	Producto	Largo (mm)	Ancho (mm)	€/m ² (*)
58256	Cortafuego 12,5 BA	2000	1200	6,67 €
✓ G PYLKN009		2500		
84659		2600		
✓ G PYLKN052	Cortafuego 15 BA	3000	1200	8,17 €
679870		2000		
✓ G PYLKN010		2500		
✓ G PYLKN073		2600		
133074	Cortafuego 25 BA	2800	1200	9,30 €
133076		3000		
504303	Cortafuego 25 BA	2000	1200	9,30 €

(*) precios península






PLACA FIREBOARD

Placa para altas prestaciones contra el fuego. Borde recto.

KNAUF FIREBOARD TIPO GM-F				
Ref.	Producto	Largo (mm)	Ancho (mm)	€/m ² (*)
2906	Fireboard 15 BC	2000	1250	18,80 €
2908	Fireboard 20 BC	2000		21,60 €

(*) precios península

ACCESORIOS FIREBOARD		
Ref.	Producto	€ (*)
3543	 Clip protección Fireboard caja de 68 ud.	35,89 €/caja
3698	 Cinta de juntas Fireboard 25 m	1,28 €/rollo
603402	 Fireboard spachtel 10 kg	8,13 €/kg

(*) precios península

Placas de yeso laminado acústica




! Placa que lo silencia todo

PLACA SILENTBOARD

Excelente aislamiento acústico y extraordinaria insonorización en bajas frecuencias.

KNAUF SILENTBOARD				
Ref.	Producto	Largo (mm)	Ancho (mm)	€/m ² (*)
413365	Silentboard 12,5 BV	2000	625	25,07 €
413483		2400		
413366		2500		

(*) precios península



! La placa que te protege del ruido



PLACA ACUSTIK

Placa de yeso laminado con mayor prestación acústica para un mejor confort.

KNAUF ACUSTIK				
Ref.	Producto	Largo (mm)	Ancho (mm)	€/m ² (*)
✓ G PYLKN011	Acustik 12,5 BA	2500	1200	6,80 €
544282		2600		
596936		2700		
587387	Acustik 15 BA	2600	1200	8,02 €

(*) precios península

Placas de yeso dureza



PLACA ALTA DUREZA / MAXIBOARD


Placas de yeso laminado para aumentar la resistencia al impacto en zonas de mayor tránsito como colegios, hospitales, museos, etc.

KNAUF ALTA DUREZA TIPO DI				
Ref.	Producto	Largo (mm)	Ancho (mm)	€/m ² (*)
86500	Alta dureza 12,5 BA	2600	1200	5,87 €
86501		3000		
133077	Alta dureza 15 BA	2600		6,84 €
133078		3000		


(*) precios península

KNAUF MAXIBOARD 18				
Ref.	Producto	Largo (mm)	Ancho (mm)	€/m ² (*)
832105	Maxiboard 18 BA	2500	900	8,67 €
832099		2600		
832104		2800		
832092		3000		

(*) precios península



! La placa más versátil del mercado ¡6 en 1!



PLACA DIAMANT

Placas de yeso laminado, todo en uno. Pueden utilizarse en interior donde se requiere una mayor resistencia al fuego, mayor aislamiento acústico, resistencia superficial o zonas con cierta humedad.


KNAUF DIAMANT TIPO DFH11				
Ref.	Producto	Largo (mm)	Ancho (mm)	€/m ² (*)
✓ G PYLKN012	Diamant 12,5 BA	2500	1200	8,09 €
404107		2600		
404108		3000		
418554	Diamant 15 BA	2500		9,12 €
418548		2600		
418546		3000		

(*) precios península

KNAUF DIAMANT SECURE				
Ref.	Producto	Largo (mm)	Ancho (mm)	€/m ² (*)
404110	Diamant secure 15 BA	2600	1200	10,40 €

(*) precios península


Soluciones para cubrir las necesidades de seguridad como tabiques antibalas, antirrobo y de protección contra los rayos X.



PLACA PARA SISTEMA ANTIBALA

KNAUF TORRO				
Ref.	Producto	Largo (mm)	Ancho (mm)	€/m ² (*)
81358	Torro	624	599	64,10 €


(*) precios península



PLACA SAFEBOARD ANTIRADIACIONES SIN PLOMO

KNAUF SAFEBOARD TIPO DF				
Ref.	Producto	Largo (mm)	Ancho (mm)	€/m ² (*)
154735	Safeboard 12,5 CC	2500	900	30,98 €


(*) precios península

Placas de yeso laminado humedad**IMPREGNADA**

Placa de yeso laminado para interiores con una humedad ambiental controlada como aseos, baños de viviendas, cocinas...


KNAUF IMPREGNADA TIPO H1				
Ref.	Producto	Largo (mm)	Ancho (mm)	€/m ² (*)
✓ G PYLKN014	Impregnada 12,5 BA	2000	1200	7,65 €
✓ G PYLKN015		2500		
337862		2600		
235404		2800		
✓ G PYLKN016	Impregnada 15 BA	3000	1200	8,48 €
272023		2000		
337883		2500		
✓ G PYLKN079		2600		
337889		2700		
337893		2800		
✓ G PYLKN017		3000		
50630	Impregnada 18 BA	2600		13,62 €

(*) precios península

**Formato Brico**


KNAUF IMPREGNADA BRICO TIPO H1				
Ref.	Producto	Largo (mm)	Ancho (mm)	€/m ² (*)
683552	Brico 12,5 BA	2000	600	9,62 €

(*) precios península

**Acabado perfecto en techos**

KNAUF LIGHTBOARD HORIZON H1 4BA				
Ref.	Producto	Largo (mm)	Ancho (mm)	€/m ² (*)
✓ G PYLKN018	Lightboard Horizon H1 12,5 4 BA	2000	1200	9,54 €
776821		2500		


(*) precios península

**Placa de yeso laminado ligera****LIGHTBOARD H1**

Placa de yeso laminado ligera para sistema de techos interiores con una humedad ambiental controlada como aseos, baños de viviendas, cocinas, etc.

KNAUF LIGHTBOARD IMPREGNADA TIPO H1				
Ref.	Producto	Largo (mm)	Ancho (mm)	€/m ² (*)
695693	Lightboard H1 12,5 BA	2000	1200	7,95 €
695367		2500		

(*) precios península

**Placa de yeso laminado con barrera de vapor****STANDARD + ALUMINIO**

Placa de yeso laminado con barrera de vapor para revestimiento de fachadas por el interior donde exista riesgo de condensación superficial o intersticial.

KNAUF STANDARD + ALUMINIO BV				
Ref.	Producto	Largo (mm)	Ancho (mm)	€/m ² (*)
70767	STANDARD + AL 12,5 BA	2600	1200	9,88 €
70504		3000		
70512	STANDARD + AL 15 BA	2600		10,76 €
70513		3000		


(*) precios península

FACHADA CON TECNOLOGÍA AQUAPANEL®

MÁS PRESTACIONES CON MENOR COSTE

- Fachada ventilada
- Sistema Sate
- Passivhaus



Placas de yeso laminado humedad

**Ahorre energía,
espacio y tiempo**


Borde BR

AQUAPANEL® OUTDOOR

Placa de cemento reforzada con malla de fibra de vidrio, resistente a la humedad para **fachadas y techos en el exterior**.

KNAUF AQUAPANEL® OUTDOOR GRC BORDE BR				
Ref.	Producto	Largo (mm)	Ancho (mm)	€/m ² (*)
✓ G PYLKN013	Aquapanel® outdoor 12,5 ¹	2400	1200	19,97 €

(*) precios península



Para interior

AQUAPANEL® INDOOR


Placa de cemento reforzada con malla de fibra de vidrio, resistente a la humedad para **interiores** con zonas de alta humedad.

KNAUF AQUAPANEL® INDOOR GRC BORDE BR				
Ref.	Producto	Largo (mm)	Ancho (mm)	€/m ² (*)
508264	Aquapanel® indoor 12,5 ²	2600	1200	18,31 €
519750		3000		

(*) precios península

ACCESORIOS AQUAPANEL®		
Ref.	Producto	€ (*)
✓ G PYLKN057	 Rollo Aquapanel® Water Barrier 50 m	2,37 €/m²
✓ G PYLKN058	 Cinta de juntas Aquapanel® outdoor 10 cm	0,41 €/m
✓ G PYLKN120	 Saco mortero de juntas gris base de cemento Knauf Aquapanel® outdoor 20 kg	2,18 €/kg

(*) precios península




Borde BR

AQUAPANEL® ROOFTOP

Placa de cemento reforzada con malla de fibra de vidrio, resistente a la humedad para **cubiertas planas**.

KNAUF AQUAPANEL® ROOFTOP GRC BORDE BR				
Ref.	Producto	Largo (mm)	Ancho (mm)	€/m ² (*)
600848	Aquapanel® Rooftop 12,5	2400	1200	22,37 €
600857	Aquapanel® Rooftop 6			19,53 €


(*) precios península

**AQUAPANEL® SKYLITE**

Placa de cemento reforzada con malla de fibra de vidrio, ligera, resistente a la humedad para **techos en el exterior**.

KNAUF AQUAPANEL® SKYLITE GRC BORDE BR				
Ref.	Producto	Largo (mm)	Ancho (mm)	€/m ² (*)
467521	Aquapanel® skylite 8 ³	900	1200	17,70 €

(*) precios península



**La solución segura
para ambientes húmedos**

DRYSTAR

Placa de yeso reforzada con tejido de fibra con alta resistencia a la humedad, ideal para zonas con altas humedades.

KNAUF DRYSTAR TIPO GM-FH1IR				
Ref.	Producto	Largo (mm)	Ancho (mm)	€/m ² (*)
475747	Drystar 12,5 BA	2000	1200	15,12 €
475751		2500		

(*) precios península

Yesos y escayolas

PROYECTADO MP 7.5L

Enlucido monocapa aligerado de proyección. Capa gruesa (5-35 mm) para un acabado liso de alta calidad.
Formato 17 kg.

ref.668012

[Consultar precio](#)



PROYEK

Enlucido de proyección aligerada con perlita.
Capa gruesa (8-50 mm)
Formato 25 kg.

ref.G PYLKN121

[Consultar precio](#)



ENLUCIDO DE RENOVACIÓN
RENOVE

Para un acabado liso de alta calidad. Ideal para alisar acabados rugosos tipo gotelé cubiertos con pintura acrílica.
Formato 15 kg.

ref.G PYLKN028

10,80 € / ud. (*)

(*) precios península



ENLUCIDO DE RENOVACIÓN 4H
RENOVE

Hasta 4 h de aplicación.
Para paredes y techos.
Listo para pintar sin lijado.
Formato 15 kg.

ref.G PYLKN119

11,66 € / ud. (*)

(*) precios península



FINO

Enlucido fino. Capa fina (1-3 mm) para el acabado más fino.
Formato 20 kg.

ref.655945

8,60 € / ud. (*)

(*) precios península



ENLUCIDO MANUAL ROTBAND
PASSIV

Enlucido monocapa manual. Consigue acabados perfectos lisos y duraderos.
Formato 17 kg.

ref.743568

[Consultar precio](#)



SPRITZSPACHTEL UNIVERSAL

Pasta lista al uso de enlucido capa fina.
Acabado homogéneo y perfecto en capa fina (1-2 mm).
Formato 20 kg.

ref.531824

22 € / ud. (*)

(*) precios península



Pastas para el tratamiento de juntas de acabados**PASTAS DE JUNTAS LISTA AL USO****PASTA UNIK FILL & FINISH**

Acabado liso y fino. Gran adherencia.
Cremosa y de consistencia flexible. Fácil lijado.
Aplicación paredes y techos con manual o máquina.

Formato 7 kg. ref.G PYLKN128 **10,95 €/ud.***
Formato 20 kg. ref.G PYLKN129 **24,75 €/ud.***

(*) precios península

! Tiempo de secado 24-48 h**PASTA UNIK FILL & FINISH LIGHT**

Pasta aligerada. 30 % mas de rendimiento.
Minima retracción.
Aplicación paredes y techos en manual o máquina.
Formato 20 kg.

ref.G PYLKN130
29,50 €/ud.*

(*) precios península

**! Tiempo de secado 12-24 h
El producto se debe batir****PASTA F2F**

Rejuntado con cinta de papel de PYL,
con bordes BA, BV y BC.
Emplastado de cabezas de tornillos.
Enlucido de superficies PYL en capas
de pequeños espesores.

Formato 5 kg. ref.G PYLKN104 **13,95 €/ud.*** ✓
Formato 20 kg. ref.67942 **35,40 €/ud.***

(*) precios península

! Tiempo de secado 24 h**REMOVE EXPRESS**

Cubre azulejos y gotelé fino
listo al uso. Rellena y alisa. Alta
adherencia y sin contracción.
Interior. Fácil lijado. Para paredes
y techos.
Formato 20 kg.

ref.G PYLKN116
57,50 €/ud.*

(*) precios península

**PASTAS DE JUNTAS DE FRAGUADO****PASTA UNIK VERSÁTIL 30'**

Pasta de 30 minutos para múltiples aplicaciones
como tratamiento de juntas, reparaciones de placas
dañadas y fijación de cajas de mecanismos.

Formato 5 kg. ref.G PYLKN084 **7,30 €/ud.***
Formato 20 kg. ref.G PYLKN020 **24,20 €/ud.***

(*) precios península

**PASTA UNIK 1H**

Facilidad y rapidez de acabado en tan solo 1 hora.

Formato 5 kg. ref.G PYLKN085 **7,30 €/ud.***
Formato 20 kg. ref.G PYLKN021 **24,20 €/ud.***

(*) precios península

**PASTA UNIK 2H**

Facilidad y rapidez de acabado en 2 h.

Formato 10 kg. ref.501880 **13,50 €/ud.***
Formato 20 kg. ref.G PYLKN022 **24,20 €/ud.*** ✓

(*) precios península

**PASTA UNIK HYDRO 1H**

Para de juntas de 1 hora para zonas húmedas.
La combinación perfecta para las placas tipo H1:
Knauf impregnada y Knauf Diamant.

Formato 5 kg. ref.504698 **6,60 €/ud.***
Formato 20 kg. ref.G PYLKN086 **21,60 €/ud.*** ✓

(*) precios península



Pastas de juntas y agarre

PASTAS DE JUNTAS DE FRAGUADO

PASTA UNIK FILLER 30'
Para aplicar en el tratamiento de juntas como pasta de fraguado de 30 minutos.
Formato 20 kg.

ref.735649
19,45 €/ud. (*)
(*) precios península



PASTA UNIK FILLER 1 H
Para aplicar en el tratamiento de juntas como pasta de fraguado de 1 hora.
Formato 20 kg.

ref.735648
19,45 €/ud. (*)
(*) precios península



PASTAS DE AGARRE

PASTA DE SECADO UNIK 24h
Acabados prémium, más blanca y más fina.
Formato 20 kg.

ref.G PYLKN023
24,60 €/ud. (*)
(*) precios península



PASTA DRYSTAR FILLER 60
Baja absorción de agua, alta resistencia al moho. Tiempo de fraguado 60 minutos.
Especial para el sistema Knauf Drystar.
Formato 10 kg.

ref.727101
13,15 €/ud. (*)
(*) precios península



PASTA PERLFIX
Gran adherencia, grandes reparaciones.
Uso en interior para la instalación de trasdosados.
Formato 20 kg.

ref.G PYLKN024
9,80 €/ud. (*)
(*) precios península



PASTA FIREBOARD SPACHTEL
La pasta resistente al fuego con un tiempo abierto de trabajo aproximado de 45 minutos.
Especial para el tratamiento de juntas y enlucido de la placa Knauf Fireboard.
Formato 10 kg.

ref.603402
4,05 €/ud. (*)
(*) precios península



PASTA SIN CINTA
Especial para tratamiento de juntas sin cinta de las placas de techos continuos Knauf Cleaneo y para placas Knauf tipo A. Tiempo de fraguado 45 minutos.

Uniflott gls	ref. G PYLKN025	6,05 €/ud. (*) ✓
Formato 5 kg.		
Formato 25 kg.	ref. G PYLKN087	29 €/ud. (*) ✓
Uniflott impregnado		
Formato 5 kg.	ref. 5697	6,90 €/ud. (*)

(*) precios península

Imprimaciones**IMPRIMACIÓN CUBREMANCHAS**

Solución para cubrir manchas amarillentas antes del acabado final. Reduce absorción y mejora la adherencia.

5 kg
G PYLKN113

4,58 €/kg.

**IMPRIMACIÓN FIJADORA**

Extrema finura, alta resistencia y gran penetración para superficies absorbentes.

5 l
G PYLKN112

16,90 €/ud.

**BETOKONTAKT**

Puente de unión para soportes lisos y poco absorbentes. Listo al uso.

5 kg
G PYLKN114

2,78 €/kg.

20 kg
G PYLKN115

2,34 €/kg.

**Masillas y pastas****MASILLA LIGERA**

Masilla lista al uso. La mejor ligereza para reparar grietas y agujeros en paredes y techos. Formato 750 ml.

ref.G PYLKN110

9,90 €/ud. (*)

(*) precios península

! Rellena y repara

**REPAFLEX FIBRA**

Masilla para rellenar, sellar fisuras para una máxima seguridad frente a grietas. Listo al uso. Formato 750 ml.

ref.G PYLKN109

7,50 €/ud. (*)

(*) precios península

**STANDARD UNIVERSAL**

Masilla de capa fina para tendido de paredes que repara, enluc y alisa. Formato 5 kg.

ref.G PYLKN111

20,90 €/ud. (*)

(*) precios península

**Impermeabilización****LÁTEX AZUL**

Impermeabilizante listo al uso, en base látex sintético y aditivos inertes. Previo al alicatado en zonas húmedas.

5 kg
ref.G PYLKN117

24,50 €/ud.

22 kg
ref.G PYLKN118

93 €/ud.



**En GAMMA,
por ser profesional,
sí, tienes descuento.
Y también...
financiación.**

Por ser profesional de la reforma y la construcción, te ofrecemos un descuento sobre los precios indicados en este catálogo. Precios orientativos según fabricante.

Consulta tus descuentos o financiación en tu punto de venta más cercano.



Masillas y pastas

JUNTA 30 MINUTOS

Pasta de fraguado en 30 minutos. Para el rejuntado, con cinta, de placas de yeso laminado. Secado rápido para ambientes fríos y húmedos. Uso interior. Color blanco. Formatos: 5 y 20 kg.

ref.70015-002 y 70015-001
Desde **1,45 €/kg**



JUNTA 1 HORA

Pasta rápida para pegado de cinta y terminación de las juntas entre placas de cartón-yeso. Indicada para condiciones de instalación difíciles con alto grado de humedad y temperaturas frías. Ideal para trabajos donde se requiera una ejecución rápida. De uso interior. Color blanco. Formatos: 5 y 20 kg.

ref. 70014-001 y 70014-002
Desde **1,46 €/kg**



JUNTA 2 HORAS

Pasta rápida con tiempo de utilización de 2 horas que permite su uso en condiciones de instalación con cierto grado de humedad y temperaturas frías. Uso interior. Color blanco. Formato: 20 kg.

ref. 70016-001 y 70017-001
1,44 €/kg

Se fija fácilmente



JUNTA 24 HORAS

El tiempo de uso de 24 horas facilita la aplicación de encintado mecánico. Aplicación sin esperas, una vez preparado el producto. Mantiene su consistencia durante la aplicación. Admite capas finas y gruesas con mínimo riesgo de retracción o merma. Color blanco. Formatos: 20 kg

ref.70020-001
1,45 €/kg



UNIPLACK SECADO 24 H

Pasta para indica para la terminación de juntas mediante cinta de placas de yeso laminado. Proceso de secado lento entre 12 y 48 horas según condiciones de humedad y temperatura. Formato: 20 kg.


ref. Y22001
0,90 €/kg



PASTA DE AGARRE

Puede utilizarse para el pegado de placas con fibra aislante. Uso interior. Gran adherencia. Tiempo de utilización 30 minutos a 20 °C. Contiene aditivos especiales que permiten una mezcla rápida, homogénea y sin grumos. Color blanco. Formato: 20 kg.

ref.70019-00
0,73 €/kg



UNIPLACK FRAGUADO 2 H

Pasta rápida de endurecimiento en 2 horas indicada para juntas en sistemas de placa de yeso laminado. Amasado sin grumos. Ideal para pequeños trabajos. Formato: 20 kg.

ref. Y22003
0,82 €/kg



UNIPLACK HYDRO

Material en polvo, concebido para la aplicación específica como pasta de juntas para sistemas de placa de yeso laminado en zonas expuestas a la humedad. La pasta resultante endurece (fragua) por reacción química y por secado al aire. Pasta hidrófuga. Gran adherencia a la cinta. Ideal para trabajos pequeños y rápidos. Formato: 20 kg.

ref. Y22006
1,57 €/kg



BOTE JUNTAS 24 H

Pasta lista al uso para pegado de cinta y la terminación de las juntas entre placas de cartón-yeso, para su aplicación por proyección a máquina. Sin fisuras y mínima retracción. Color blanco.

Bote 25 kg. ref.70018-001 **1,89 €/kg**
Bote 5 kg. ref.70018-002 **2,27 €/kg**



UNIPLACK TAPA VERDE AL USO Q4


Pasta de Juntas premezclada multiusos para enlucido de placa laminada y cartón yeso. Aplicación manual o a máquina. Listo para usar. Uso exclusivo en interiores. Nivel de acabado hasta Q4. Formato: 5 y 20 kg.

ref. Y21002
Desde **1,99 €/kg**



Estamos aquí para ayudarte.
Por eso **ofrecemos servicios exclusivos**
para profesionales de la reforma y la construcción.

Transporte Entrega en obra





**Entregamos directamente
a la obra** todo el material
que necesites. Disponemos de
camión, camión-grúa o furgoneta.

Si eres profesional,
no dudes en consultar a nuestro personal
lo que necesites y te daremos soluciones.

Consulta las condiciones en tu punto de venta más cercano.



Perfilería



MONTANTES C GALVANIZADOS Z1




Producto	Ref.	Largo (mm)	Espesor (mm)	€/ml (*)
Mont. C 36/40	260832	2600	0,6	2,26 €
	50616	3000		
Mont. C 48/35	✓ G PYLKN102	2500		1,63 €
	✓ G PYLKN031	2600		
	50654	2800		
	50652	2700		
	✓ G PYLKN032	3000		
	50674	3500		
	✓ G PYLKN103	4000		
Mont. C 48/50	905521	2990		2,17 €
Mont. C 70/38	593946	2500		2,07 €
	✓ G PYLKN089	2600		
	593959	2700		
	593963	2800		
	✓ G PYLKN033	3000		
	593973	3500		
	593978	4000		
Mont. C 75/50	125247	3000		2,94 €
Mont. C 90/40	50527	2500		2,62 €
	50529	2600		
	50532	3000		
	70919	3500		
	50540	4000		
Mont. C 100/40	50520	2500		3,03 €
	70926	2600		
	50525	3000		
	152065	3500		
	449670	4000		
Mont. C 100/50	237376	3000		3,43 €
Mont. C 125/50	65653	5000		3,79 €
Mont. C 150/50	708715	5500		4,44 €

(*) precios península

MONTANTES PROTECCIÓN ESPECIAL Z4 AQUAPANEL®
OUTDOOR / INDOOR

Producto	Ref.	Largo (mm)	€/ ml (*)
MONT. 50/50/0,7 Z4	71003	3000	3,32 €
MONT. 75/50/0,7 Z4	71015		3,83 €
KNAUF EX75 Z4	842082		5,86 €
KNAUF EX100 Z4	842049		6,67 €
KNAUF EX125 Z4	842084		7,47 €

(*) precios península



CANALES U GALVANIZADOS Z1



Producto	Ref.	Largo (mm)	Espesor (mm)	€/ ml (*)
Canal 36/30	50688	3000	0,55	1,24 €
Canal 48/30	✓ G PYLKN029			1,35 €
Canal CR 48/30	670636			1,47 €
Canal 70/30	✓ G PYLKN030			1,68 €
Canal 75/40	125241		0,60	2,53 €
Canal 90/30	246802		0,55	2,11 €
Canal 100/35	246804			2,57 €

(*) precios península

CANALES CON PROTECCIÓN ESPECIAL Z4 AQUAPANEL®
OUTDOOR / INDOOR

Producto	Ref.	Largo (mm)	€/ ml (*)
Canal 50/40/0,7 Z4	136622	3000	2,79 €
Canal 75/40/0,7 Z4	85388		3,32 €
Canal 100/40/0,7 Z4	80529		3,87 €

(*) precios península


PERFILES DE TECHO



Producto	Ref.	Largo (mm)	Esp. (mm)	€/ ml (*)
 Perfil U 30/30	✓ G PYLKN034	3000	0,55	1,18 €
 Clip 18 17/20/28	✓ G PYLKN035	3000	0,55	0,93 €
 Perfil sierra SR	✓ G PYLKN036	3000	0,70	3,11 €
 Perfil angular L 30/25	✓ G PYLKN090	3000	0,55	0,89 €
 Maestra CD 60/27	605994	2600	0,6	1,71 €
	✓ G PYLKN053	3000		
 Maestra F47/17	605996	4000	0,6	1,30 €
	✓ G PYLKN037	3000		
	638794	4000		
	638799	5300		


(*) precios península

Perfilería

**MAESTRA OMEGA Z1**

Producto	Ref.	Largo (mm)	Esp. (mm)	€/ml (*)
Maestra Omega 80/16	✓ G PYLKN038	3000	0,55	1,61 €
Maestra Omega 78/76/31	750074		0,55	1,95 €

(*) precios península

**PERFILERÍA ACERO AQUAPANEL® SKYLITE DRYSTAR**

Producto	Ref.	Esp. (mm)	€/ml (*)
Perfil U 28/27 C5M	496602	0,6	6,86 €
Maestra CD 60/27 Z4 3000	668842	0,7	2,91 €

(*) precios península

Tornillería y componentes

ACCESORIOS CON MAESTRA F47

Producto	Ref.	€/caja (*)
 Empalme F47	✓ G PYLKN039	10,32 €
 Cuelgue pivot F47	✓ G PYLKN040	19,33 €
 Cuelgue regulable multifix	✓ G PYLKN095	56,42 €
 Anclaje universal F47	✓ G PYLKN041	34,76 €
 Anclaje directo sin doblar	✓ G PYLKN042	44,33 €
 Caballete maestra F47	✓ G PYLKN043	22,86 €
 Cabeza de suspensión SL100	156207	18,64 €
 Cabeza de suspensión SL100	156208	21,96 €
 Suspensión B	52745	10,90 €
	52746	15,51 €
	69787	21,85 €
	69788	22,67 €
	52744	27,92 €
	156628	32,39 €


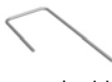


ACCESORIOS MAESTRA CD60/27

Producto	Ref.	Dimensiones (mm)	€/paquete (*)
 Escuadra de cuelgue	3415	28/20/50	12,64 €
 Caballete maestra	3446	75/50	24,17 €
 Empalme maestra	448291	115/60/27	20,16 €
 Anclaje directo maestra	805733	125/30/54	23,75 €
 Cuelgue pivot 60/27	708799	-	12,42 €
 Cuelgue combinado	322610	50/40	43,33 €
 Varilla de cuelgue	✓ G PYLKN092	250	12,28 €
	3418	375	16,32 €
	✓ G PYLKN093	200	21,32 €
	3420	144	29,47 €
	✓ G PYLKN094	96	39,46 €
 Clip unión de varillas	3424	50	63,19 €
	591104	-	25,02 €

(*) precios península

Tornillería y componentes

ACCESORIOS NONIUS MAESTRA CD60/27

Producto	Ref.	Dimensiones (mm)	€/paquete*
 Cuelgue nonius CD 60/27	815500	125/30/54	34,59 €
 Seguro nonius doble	663843	-	4,55 €
 Parte superior Nonius	3394	200	21,58 €
	3395	300	31,08 €
	3396	400	38,76 €
	3397	500	51,34 €
	3398	600	60,77 €
	3399	700	68,29 €
	3401	900	96,81 €
	3402	1000	105,23 €
 Prolongador nonius	3435	300	89,31 €


(*) precios península

CINTA DE PAPEL PARA JUNTAS 50 mm

	Producto	Ref.	€/rollo*
	Cinta papel para juntas 150 m	✓ G PYLKN048	6,20 €
	Cinta papel para juntas 23 m	3695	1,68 €


(*) precios península

CINTA GUARDAVIVOS 52 mm

	Producto	Ref.	€/rollo*
	Cinta guardavivos 30 m	✓ G PYLKN049	13,80 €

(*) precios península

BANDA ACÚSTICA 30 mm

	Producto	Ref.	€/rollo*
	Banda acústica 30 mm	✓ G PYLKN106	4,40 €
	Banda acústica 50 mm	✓ G PYLKN050	7,61 €
	Banda acústica 70 mm	✓ G PYLKN051	10,55 €
	Banda acústica 95 mm	652766	14,08 €

(*) precios península



TORNILLO PLACA-METAL



Producto	Ref.	Largo (mm)	Caja ud.	€/caja*
Tornillo TN 3,5 mm	✓ G PYLKN045	25	1000	8,71 €
	✓ G PYLKN046	35		10,99 €
	✓ G PYLKN047	45		13,42 €
	✓ G PYLKN097	55		11,75 €
Tornillo TN 4,5 mm	669784	70	500	18,54 €
Tornillo TN 4,8 mm	669785	90		37,05 €

(*) precios península



TORNILLO PARA PLACA DIAMANT



Producto	Ref.	Largo (mm)	Caja ud.	€/caja*
Tornillo Diamant XTN 3,9 mm	✓ G PYLKN054	23	1000	19,01 €
	✓ G PYLKN055	33		25,04 €
	✓ G PYLKN056	38		28,63 €
	669844	55	500	23,62 €

(*) precios península



TORNILLO METAL



Producto	Ref.	Largo (mm)	Caja ud.	€/caja*
Tornillo LN 3,5 mm	708514	11	1000	10,54 €
Tornillo LB 3,5 mm	✓ G PYLKN044	9,5		9,53 €

(*) precios península



TORNILLO ESPECIAL PARA CARGAS EN PLACA DIAMANT



Producto	Ref.	Largo (mm)	Caja ud.	€/caja*
Anclaje especial Hartmut M5 ²	✓ G PYLKN105	60	50	65,23 €

(*) precios península

Tornillería y componentes**Fijaciones placa de yeso****FIJACIÓN RÁPIDA OMEGA M6 DOBLE ROSCA**

100 ud.

ref. G PUNTA037 **19,38 € / caja****ABRAZADERA UNIVERSAL T-60**

100 ud.

ref. G PUNTA045 **27,98 € / caja****GRAPA VIGUETA PARA VARILLA ROSCA M6**

100 ud.

ref. G PUNTA038
56,08 € / caja**DIN 7504N**

Caja 1000 ud.

Tornillo autotaladrante y autorroscante de cabeza alomada.
De 3,5 x 9,5 mm.

ref. G DESCA002
10,80 € / caja

! Ideal perfiles PYL

**TUERCAS**

Caja 200 ud.

M4
ref. G PUNTA061 **1,94 € / caja**
M6
ref. G PUNTA058 **2,86 € / caja**

**ARANDELAS**

Caja 200 ud.

A4
ref. G PUNTA062 **2,22 € / caja**
A6
ref. G PUNTA060 **4,78 € / caja**

**MANGUITO**

Caja 200 ud. Hexagonal.

M-4 x 16
ref. G PUNTA063 **21,86 € / caja**

M-6 x 20
ref. G PUNTA047 **11,24 € / caja**

**CINTA PERFORADA 17**

Sistema flexible para fijación.
Carga de trabajo a tracción 70 kg.

ref. G RECPZ001
6,01 € / ud.**Techos placa de yeso****HORQUILLA DE CUELQUE PERFIL TC47 M6**

100 ud.

ref. G PUNTA041 **11,26 € / caja****ANCLAJE DIRECTO UNIVERSAL**

100 ud.


TC-47 51 x 120
ref. G PUNTA039 **29,24 € / caja**

TC-60 61 x 120
ref. G PUNTA040 **30,96 € / caja**

**PIEZA EMPALME PERFIL**

TC-47 50 ud.
ref. G PUNTA042 **9,10 € / caja**

TC-60 100 ud.
25 x 80
ref. G PUNTA043 **25,56 € / caja**

**ABRAZADERA PARA TC-47**

100 ud.

ref. G PUNTA044 **29,38 € / caja****Trampillas****TRAMPILLA LACADA DE INSPECCIÓN PYL MINI LATCH**

Adaptables a cualquier soporte, ofreciendo así una mayor rapidez y sencillez al montaje. Apertura y cierre de poca presión hacia su interior, lo que facilita y agiliza su uso. Elaborados en chapa de acero galvanizado y posteriormente lacados en blanco puro epoxi RAL 9010.



20 x 20	ref. G PUNTA048	12,18 € / ud.
30 x 30	ref. G PUNTA049	17,90 € / ud.
40 x 40	ref. G PUNTA050	25,30 € / ud.
50 x 50	ref. G PUNTA051	35,12 € / ud.
60 x 60	ref. G PUNTA052	38,20 € / ud.

TRAMPILLA CLIC ALUMINIO DE INSPECCIÓN PYL CUADRADA PARA PLACA DE 13 mm

Doble seguro de apertura incorporado al diseño del marco de aluminio de la placa, que aporta una mayor seguridad. Robusta, rápida, precisa y de apertura óptima tanto en techos como en trasdosados.



20 x 20	ref. G PUNTA053	17,54 € / ud.
30 x 30	ref. G PUNTA054	22,22 € / ud.
40 x 40	ref. G PUNTA055	25,74 € / ud.
50 x 50	ref. G PUNTA056	29,98 € / ud.
60 x 60	ref. G PUNTA057	34,06 € / ud.

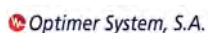


AISLAMIENTO E IMPERMEABILIZANTES

AISLANTES TÉRMICOS | **222**

AISLANTES ACÚSTICOS | **254**

IMPERMEABILIZANTES | **264**





**Amplio surtido
Siempre en
stock**



Más de 50.000
referencias disponibles

**Lo que necesitas,
cuando lo necesitas.**

Formación para profesionales



**Te ofrecemos gratis
cursos técnicos
y demostraciones
de productos.**

Consulta las condiciones en tu punto
de venta más cercano.

Descuentos para profesionales



**En GAMMA
por ser profesional,
sí tienes descuentos.**

Consulta las condiciones en tu punto
de venta más cercano.

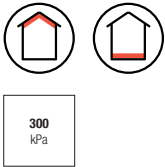

Aparcamiento clientes



**Disponemos de plazas
de parquin adaptadas para
vehículos industriales**

Consulta las condiciones en tu punto
de venta más cercano.

Poliestireno extruido XPS



ACABADO LISO




ESPESOR 40 mm					
Producto	Ref.	Dimensiones (mm)	Conductividad térmica (W/m·K)	Resistencia térmica (m²·K/W)	€/m²
URSA XPS N-III I	2140178	1250 x 600	0,032	1,25	6,38 €/m²
SOPRA XPS CR	104716		0,032	1,25	13,43 €/m²
SOPRA XPS CB	105441		0,032		18,37 €/m²
ESPESOR 50 mm					
URSA XPS N-III I	✓ G XPSUR012	1250 x 600	0,032	1,55	7,96 €/m²
DANOPREN 500	480102		0,032	-	43,27 €/m²
DANOPREN FS	481013		0,032		38,84 €/m²
SOPRA XPS CR	104717		0,032	1,56	16,78 €/m²
SOPRA XPS CB	105443		0,032		22,96 €/m²
ESPESOR 60 mm					
URSA XPS N-III I	✓ G XPSUR011	1250 x 600	0,032	1,85	9,56 €/m²
DANOPREN FS	481017		0,032	-	46,60 €/m²
SOPRA XPS CR	104718		0,032	1,88	20,14 €/m²
SOPRA XPS CB	105442		0,032		27,54 €/m²
ESPESOR 80 mm					
URSA XPS N-III I	2144711	1250 x 600	0,032	2,50	12,74 €/m²
DANOPREN 500	910028		0,032	-	69,24 €/m²
DANOPREN FS	481020		0,032		62,14 €/m²
SOPRA XPS CR	104719		0,032	2,50	26,86 €/m²
SOPRA XPS CB	105445		0,032		36,74 €/m²
ESPESOR 100 mm					
URSA XPS N-III I	2144712	1250 x 600	0,032	3,10	15,92 €/m²
DANOPREN FS	481027		0,032	-	77,69 €/m²
SOPRA XPS CR	105408		0,032	3,12	33,58 €/m²
SOPRA XPS CB	105448		0,032		45,92 €/m²
ESPESOR 120 mm					
URSA XPS N-III I	2144951	1250 x 600	0,032	3,75	19,11 €/m²
SOPRA XPS CR	105412		0,032	3,75	43,00 €/m²
SOPRA XPS CB	105446		0,032	3,75	55,10 €/m²
ESPESOR 140 mm					
URSA XPS N-III I	2144952	1250 x 600	0,035	4,38	23,80 €/m²
SOPRA XPS CR	115316		0,032		50,20 €/m²
SOPRA XPS CB	105447		0,032		68,34 €/m²
ESPESOR 160 mm					
URSA XPS N-III I	2144953	1250 x 600	0,035	5	27,20 €/m²
SOPRA XPS CR	106634		0,032		57,32 €/m²
SOPRA XPS CB	105453		0,032		78,07 €/m²

Poliestireno extruido XPS300
kPa300
kPa**ACABADO RANURADO**

ESPESOR 40 mm					
Producto	Ref.	Dimensiones (mm)	Conductividad térmica (W/m·K)	Resistencia térmica (m²·K/W)	€/m²
URSA XPS SATE PLUS	2144805	1250 x 600	0,032	1,25	7,18 €/m²
URSA XPS N-III PR L	✓ G XPSUR003		0,032	-	6,66 €/m²
DANOPREN TL	483003		0,032		26,58 €/m²
SOPRA XPS TR	105399		0,032	1,25	16,19 €/m²
ESPESOR 50 mm					
URSA XPS SATE PLUS	2144857	1250 x 600	0,032	1,55	8,97 €/m²
URSA XPS N-III PR L	✓ G XPSUR007		0,032	-	8,32 €/m²
DANOPREN TL	483004				33,25 €/m²
SOPRA XPS TR	105400		0,032	1,60	20,23 €/m²
ESPESOR 60 mm					
URSA XPS SATE PLUS	2144858	1250 x 600	0,032	1,85	10,77 €/m²
URSA XPS N-III PR L	✓ G XPSUR010		0,032	-	9,97 €/m²
DANOPREN TL	483006				39,89 €/m²
SOPRA XPS TR	105401		0,032	1,90	24,28 €/m²
ESPESOR 80 mm					
URSA XPS SATE PLUS	2144835	1250 x 600	0,032	2,50	14,36 €/m²
URSA XPS N-III PR L	✓ G XPSUR023		0,032	-	13,31 €/m²
DANOPREN TL	483007				53,18 €/m²
SOPRA XPS TR	105404		0,032	2,50	32,37 €/m²
ESPESOR 100 mm					
URSA XPS SATE PLUS	2144852	1250 x 600	0,032	3,10	17,95 €/m²
URSA XPS N-III PR L	2144702		0,032	-	16,64 €/m²
SOPRA XPS TR	105405		0,032	3,15	40,46 €/m²
ESPESOR 120 mm					
URSA XPS SATE PLUS	2144853	1250 x 600	0,032	3,37	21,54 €/m²
URSA XPS N-III PR L	2144699		0,032	-	19,96 €/m²
SOPRA XPS TR	105407		0,032	3,75	48,55 €/m²
ESPESOR 140 mm					
URSA XPS SATE PLUS	2144856	1250 x 600	0,035	4,00	27,16 €/m²
URSA XPS N-III PR L	2144956		0,035	-	24,84 €/m²
SOPRA XPS TR	254305		0,032	4,40	60,30 €/m²
ESPESOR 160 mm					
URSA XPS SATE PLUS	2144869	1250 x 600	0,035	4,55	31,04 €/m²
URSA XPS N-III PR L	2144957		0,035	-	28,32 €/m²
SOPRA XPS TR	254306		0,032	5	68,90 €/m²

Poliestireno extruido XPS



ACABADO LISO CON MECANIZADO LATERAL A MEDIA MADERA

ESPESOR 40 mm					
Producto	Ref.	Dimensiones (mm)	Conductividad térmica (W/m·K)	Resistencia térmica (m²·K/W)	€/m²
URSA XPS N-III L	✓ G XPSUR002	1250 x 600	0,032	1,25	6,38 €/m²
URSA XPS N-V L	2133764		0,034	1,20	8,28 €/m²
DANOPREN TR 40	484003		0,033	1,20	25,02 €/m²
SOPRAXPS SL 40	104672		0,032	1,25	15,32 €/m²
SOPRAXPS 500 40	104699		0,032		17,56 €/m²

ESPESOR 50 mm					
Producto	Ref.	Dimensiones (mm)	Conductividad térmica (W/m·K)	Resistencia térmica (m²·K/W)	€/m²
URSA XPS N-III L	✓ G XPSUR006	1250 x 600	0,032	1,55	7,96 €/m²
URSA XPS N-V L	2137641		0,034	1,50	10,35 €/m²
DANOPREN TR 50	484004		0,033	1,50	31,28 €/m²
DANOPREN 500 50	48102			1,50	43,27 €/m²
SOPRAXPS SL 50	104673		0,032	1,25	19,15 €/m²
SOPRA XPS 500	104700		0,032		21,95 €/m²

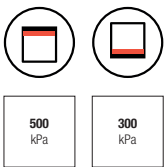
ESPESOR 60 mm					
Producto	Ref.	Dimensiones (mm)	Conductividad térmica (W/m·K)	Resistencia térmica (m²·K/W)	€/m²
URSA XPS N-III L	✓ G GCIVI004	1250 x 600	0,032	1,85	9,56 €/m²
URSA XPS N-V L	2137643		0,034	1,80	12,42 €/m²
DANOPREN TR 60	484007		0,033	1,85	37,54 €/m²
SOPRA XPS SL 60	104674		0,032	1,88	22,99 €/m²
SOPRA XPS 500 60	104701		0,032	1,88	26,34 €/m²

ESPESOR 70 mm					
Producto	Ref.	Dimensiones (mm)	Conductividad térmica (W/m·K)	Resistencia térmica (m²·K/W)	€/m²
URSA XPS N-III L	2144700*	1250 x 600	0,032	2,15	11,16 €/m²
URSA XPS N-V L	2123854		0,036	1,95	14,49 €/m²
SOPRA XPS SL 70	105384		0,032	2,19	26,82 €/m²

ESPESOR 80 mm					
Producto	Ref.	Dimensiones (mm)	Conductividad térmica (W/m·K)	Resistencia térmica (m²·K/W)	€/m²
URSA XPS N-III L	✓ G XPSUR019	1250 x 600	0,032	2,50	12,74 €/m²
URSA XPS N-V L	2137644		0,036	2,20	16,56 €/m²
URSA XPS F N-VII L	2141202				19,54 €/m²
DANOPREN TR 80	484008		0,035	2,35	50,05 €/m²
DANOPREN 500 80	910028			2,35	69,24 €/m²
SOPRA XPS SL 80	104675		0,032	2,50	30,66 €/m²
SOPRA XPS 500 80	104702		0,032		35,13 €/m²

ESPESOR 90 mm					
Producto	Ref.	Dimensiones (mm)	Conductividad térmica (W/m·K)	Resistencia térmica (m²·K/W)	€/m²
URSA XPS N-V L	2136229	1250 x 600	0,036	2,50	18,63 €/m²
URSA XPS F N-VII L	-				22,31 €/m²

Poliestireno extruido XPS



ESPESOR 100 mm					
URSA XPS N-III L	✓ G XPSUR015	1250 x 600	0,032	3,10	15,92 €/m².
URSA XPS N-V L	2137645		0,036	2,80	20,70 €/m².
URSA XPS F N-VII L	2122453		-		25,14 €/m².
DANOPREN TR 100	484009		0,036	2,80	62,57 €/m².
SOPRA XPS SL 100	104676		0,032	3,12	38,32 €/m².
SOPRA XPS 500 100	104703		0,032	3,12	43,91 €/m².

ESPESOR 110 mm					
URSA XPS N-V L	2132963	1250 x 600	0,036	3,05	22,77 €/m².

ESPESOR 120 mm					
URSA XPS N-III L	2144228	1250 x 600	0,032	3,75	19,11 €/m².
URSA XPS N-V L	2117650		0,036	3,75	24,84 €/m².
SOPRA XPS SL 120	104677		0,032	3,75	45,97 €/m².
SOPRA XPS 500 120	104704		0,032	3,75	52,68 €/m².

ESPESOR 140 mm					
URSA N-III L	2144954	1250 x 600	0,035	4	XX,xx €/m².
SOPRA XPS SL 140	106626		0,032	4,38	57,20 €/m².
SOPRA XPS 500 140	114147		0,034	4,12	64,70 €/m².

ESPESOR 160 mm					
URSA N-III L	2144955	1250 x 600	0,035	4,55	27,20 €/m².
SOPRA XPS SL 160	106627		0,032	5	65,37 €/m².
SOPRA XPS 500 160	115241		0,034	4,71	73,94 €/m².



Poliestireno extruido XPS



250
kPa



ACABADO CON MECANIZADO LATERAL MACHIHEMBRADO

ESPESOR 40 mm					
Producto	Ref.	Dimensiones (mm)	Conductividad térmica (W/m·K)	Resistencia térmica (m²·K/W)	€/m²
URSA XPS N-W E	✓ G XPSUR005	1250 x 600	0,033	1,20	6,28 €/m²
URSA XPS N-W E	2138668	2600 x 600			
DANOPREN PR	482002	1250 x 600	0,032	1,20	24,24 €/m²
SOPRA XPS PM	104694				
SOPRA XPS CW	105424	2600 x 600	0,032	1,25	13,43 €/m²

ESPESOR 50 mm					
URSA XPS N-W E	✓ G XPSUR008	1250 x 600	0,033	1,50	7,85 €/m²
URSA XPS N-W E	2108415	2600 x 600			
DANOPREN PR	482003	1250 x 600		1,50	30,31 €/m²
DANOPREN FS	481013				38,84 €/m²
SOPRA XPS PM	104695	2600 x 600	0,032	1,56	16,78 €/m²
SOPRA XPS CW	105425				

ESPESOR 60 mm					
URSA XPS N-W E	2108496	2600 x 600	0,033	1,80	9,43 €/m²
DANOPREN PR	482004	1250 x 600		1,85	36,37 €/m²
DANOPREN FS	481017				46,60 €/m²
SOPRA XPS PM	104696	2600 x 600	0,032	1,88	20,14 €/m²
SOPRA XPS CW	105429				
URSA XPS N-W-E	2141380	1250 x 600		1,80	9,43 €/m²

ESPESOR 80 mm					
URSA XPS N-W E	2108589	2600 x 600	0,035	2,25	12,57 €/m²
DANOPREN PR	482007	1250 x 600		2,35	48,49 €/m²
DANOPREN FS	481020				62,14 €/m²
SOPRA XPS PM	104697	2600 x 600	0,032	2,50	26,86 €/m²
SOPRA XPS CW	105427				
URSA XPS N-W-E	2142741	1250 x 600	-	2,25	12,57 €/m²

ESPESOR 100 mm					
URSA XPS N-W E	2141760	2600 x 600	0,035	2,85	15,72 €/m²
DANOPREN PR	482008	1250 x 600		2,80	60,61 €/m²
DANOPREN FS	481027				77,69 €/m²
SOPRA XPS PM	105437	2600 x 600	0,032	3,12	33,58 €/m²
SOPRA XPS CW	105430				

ESPESOR 120 mm					
SOPRA XPS PM	106648	1250 x 600	0,032	3,75	40,31 €/m²
SOPRA XPS CW	106647	2600 x 600			

ESPESOR 140 mm					
SOPRA XPS CW	250387	2600 x 600	0,032	4,38	50,20 €/m²

ESPESOR 160 mm					
SOPRA XPS CW	250396	2600 x 600	0,032	5	57,32 €/m²


Baldosa aislante XPS

Aislamiento térmico de cubierta

LOSETA AISLANTE

Base de espuma de poliestireno extruido con estructura de célula cerrada. Espesores: 40, 50, 60 y 80 mm. Autoprottegida en su cara superior con una capa de hormigón poroso de 35 mm de espesor, compuesta por áridos seleccionados y aditivos especiales, con acabado rugoso, disponible en colores gris y blanco.


Texlosa - Soprema (60 x 60 cm)	Desde 42,70 €/m²
Danolosa - Danosa (50 x 50 cm)	Desde 44,27 €/m²

Aglomerado de poliuretano**PLACA AISLANTE SOPRAPREN 40/80**

Panel de composición homogénea y estable resultante de la aglomeración de espuma flexible de poliuretano, para uso como aislamiento acústico y térmico en diferentes elementos constructivos. 2000 x 1000 x 40 mm Densidad 80 kg/m³

ref. G TEXTA014

37,32 €/ud.



Poliestireno expandido EPS

El poliestireno expandido o EPS es un material plástico espumado utilizado en el sector de la construcción, principalmente como aislamiento térmico y acústico.

Además, KNAUF INDUSTRIES ofrece dos calidades de poliestireno expandido:

- El EPS estándar de color blanco, conocido como corcho blanco o “porexpan”
- El EPS grafitado, con una mejor conductividad térmica, que nos permitirá reducir espesores con respecto al convencional.

PLACAS DE AISLAMIENTO TÉRMICO

KNAUF THERM

Disponibles en diferentes medidas 2000 x 1200 mm y 2000 x 1000 mm
Conforme a la marca N de AENOR. Con una amplia gama de conductividades y un grosor que oscila entre 10 mm y 50 mm.
Las planchas KNAUF THERM® presentan un buen comportamiento térmico para soluciones de aislamiento.

Ref. KNA20010	2000 x 1000 x 10	0,25 m² K/W	8,04 €/ud.
Ref. KNA20020	2000 x 1000 x 20	0,55 m² K/W	16,06 €/ud.
Ref. KNA20110	2000 x 1000 x 20	0,80 m² K/W	24,10 €/ud.
Ref. KNA20040	2000 x 1000 x 20	1,10 m² K/W	32,14 €/ud.
Ref. KNA20050	2000 x 1000 x 20	1,40 m² K/W	40,18 €/ud.

Blanco, TH 34 SE, TH 35 SE, TH 37 SE, TH 39 SE, Batiment SE.
Grafito, TH 31 SE, TH 32 SE.

[Consultar precio](#)



PLACAS DE AISLAMIENTO PARA SATE

KNAUF THERM ETIX+

Placas de corte moldeado en EPS y EPS Grafitado (1000x500).
Diseñadas para facilitar la instalación SATE.
Conforme a la marca N de AENOR. Presenta ventajas frente a los paneles de corte en la instalación de sistemas SATE, como la planicidad, la estabilidad dimensional o las marcas de carriles para las fijaciones.

Blanco, TH 37 SE
Grafito, TH 32 SE.

[Consultar precio](#)




Poliestireno expandido EPS**CUBIERTA PLANA-EPS**

Paneles térmicos para la rehabilitación de cubiertas. Dimensiones 1200 x 1140 mm, y espesor entre 70 y 120 mm.
Cuenta con dos diseños disponibles de panel: gredado y ondulado.

KNAUF THERM RC GRAFIT TH 32 SE.
KNAUF THERM RC TH 34 SE, TH 35 SE.

[Consultar precio](#)

**BOVEDILLAS CON O SIN ALA**

Conforme a la marca N de AENOR.
Bovedilla de baja densidad para aligerar y aislar térmicamente forjados de tipo vigueta. Debe instalarse siempre con entarimado de soporte (sopandas + tableros). Con dimensiones de 1000 a 1250 x 530 a 650 mm.

TH 34 SE, TH 35 SE, TH 37 SE, TH 39 SE / Bâtiment SE..

[Consultar precio](#)

**CASETONES ALIGERADOS**

Conforme a la marca N de AENOR. Otras calidades disponibles.
Dimensión de 700 x 700 mm.
Medidas máximas: Largo (1000 – 6000 mm) x 1000 mm de ancho.
Los casetones con medidas máximas: Largo (1000 – 6000 mm) x 1000 mm de ancho.

EPS S1 SE.

[Consultar precio](#)




Poliisocianurato - PIR


Panel de espuma rígida de poliisocianurato (PIR) revestido por las dos caras con un complejo multicapa aluminio, para cubiertas planas industriales con chapa metálica. Ventajas y beneficios

VENTAJAS Y BENEFICIOS

- Menor espesor de aislamiento gracias al bajo coeficiente de conductividad térmica de la espuma de poliisocianurato (PIR) y al recubrimiento multicapa estanco.
- Facilidad de manipulación y puesta en obra.
- Paneles de gran rigidez y poco peso.
- Formato 1,2 x 2,5 m.




DANOPIR AL



DANOPIR VV



DANOPIR BV



Código	Nombre comercial	Descripción	Espesor (mm)	Precio €/m²
673001	DANOPIR® AL	Panel de espuma rígida de poliisocianurato (PIR) revestido por las dos caras con un complejo multicapa aluminio.	30	25,74
673002			40	30,60
673003			50	35,23
673004			60	40,33
673014			70	45,01
673005			80	50,03
673007			100	61,02
673009			120	72,04
673012			150	89,63
673021	DANOPIR® VV	Panel de espuma rígida de poliisocianurato (PIR) revestida por las dos caras con un recubrimiento de velo de vidrio.	30	23,57
673022			40	28,33
673023			50	32,96
673024			60	38,05
673026			80	47,76
673028			100	57,50
673030			120	68,52
672012	DANOPIR® BV	Panel de espuma rígida de poliisocianurato (PIR) revestida por una de las dos caras con un velo de vidrio bituminado y por la otra con un velo de vidrio.	30	24,46
672007			40	28,92
672013			50	33,08
672014			60	37,75
672016			80	49,52
672018			100	58,46
672020			120	68,18

Lana de roca

La lana de roca es un producto de origen natural, ofrece óptimas propiedades aislantes y acústicas, mejora la eficiencia energética de la edificación y la protección contra el fuego, puesto que el material es incombustible a altas temperaturas (Clase A1).

USOS LANAS MINERALES					
REFERENCIA	PRODUCTO	APLICACIÓN	MEDIDAS	DENSIDAD	REACCIÓN AL FUEGO
 SONOROCK ECO	Lana roca	Tabiquería y techos 	1350 x 600	30 kg/m³	A1
 SONOROCK PLUS	Lana roca	Tabiquería y techos 	1350 x 600	50 kg/m³	A1
 ALPHAROCK PRÉMIUM	Lana roca	Tabiquería, techos, trasdosados 	1350 x 600	70 kg/m³	A1
 ROULROCK KRAFT	Lana roca con papel kraft	Buhardillas, techos 	6000 x 1200	21 - 27 kg/m³	NPD
 ROCKSOL 501	Lana roca	Suelos 	1200 x 600	90 kg/m³	A1
 FIREROCK	Lana roca con aluminio	Chimeneas, focos de calor 	1000 x 600	80 kg/m³	A1
 ROCKSATE DUO	Lana roca doble densidad	Fachada SATE 	1200 x 600	150/95 kg/m³	A1
 VENTIROCK DUO	Lana roca doble densidad	Fachada ventilada 	1350 x 600	100/40 kg/m³	A1
 ROCKCIEL	Lana roca doble densidad	Cubierta inclinada 	1200 x 600	150/95 kg/m³	A1
 MONOROCK 365	Lana roca	Cubierta plana 	1200 x 1000	145 kg/m³	A1
 ROCKWOOL 133	Lana roca con aluminio	Conductos 	1350 x 600	37 kg/m³	A1

Divisiones horizontales-Cubiertas planas

MONOROCK 365

Panel rígido de lana de roca de monodensidad.
Aislamiento térmico y acústico en cubiertas ligeras metálicas de mantenimiento bajo.


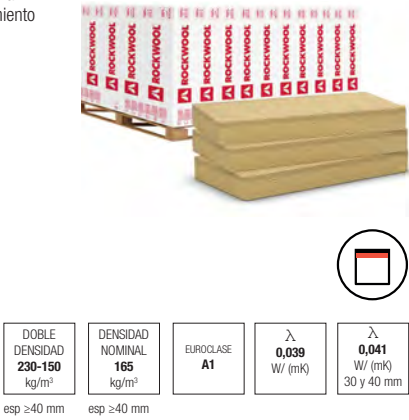
Ref.	Dimensiones L x a x e (cm)	Resist. térmica R=m² K/W	Paneles / paquete	€/m²
286907	120 x 100 x 4	1,00	60	20,35
292998	120 x 100 x 5	1,25	48	25,45
302652	120 x 100 x 6	1,50	42	30,53
302654	120 x 100 x 7	1,75	36	35,65
✓ G MONOR001	120 x 100 x 8	2,05	30	40,73
302655	120 x 100 x 9	2,30	28	45,80
302651	120 x 100 x 10	2,55	24	50,90



HARDROCK 391

Panel rígido de lana de roca volcánica de doble densidad cuya cara superior es de extrema dureza.
Altas prestaciones de aislamiento térmico y acústico en cubiertas ligeras metálicas de mantenimiento alto y con instalaciones fotovoltaicas.

Ref.	Dimensiones L x a x e (cm)	Resist. térmica R=m² K/W	Paneles / paquete	€/m²
344816	120 x 100 x 3	0,70	80	19,93
345521	120 x 100 x 4	0,95	60	24,90
292183	120 x 100 x 5	1,25	48	33,90
305358	120 x 100 x 6	1,50	40	40,72
305355	120 x 100 x 7	1,75	36	47,49
290445	120 x 100 x 8	2,05	32	54,28
303041	120 x 100 x 9	2,30	24	61,05
270104	120 x 100 x 10	2,55	24	67,83
305353	120 x 100 x 110	2,80	20	74,60
301901	120 x 100 x 12	3,05	20	81,39
305361	120 x 100 x 13	3,30	18	88,17
295148	120 x 100 x 14	3,55	18	94,95



Divisiones horizontales-Cubiertas inclinadas**DUROCK ENERGY SP**

Panel rígido de lana de roca volcánica de doble densidad, cuya cara superior es de alta densidad. Aislamiento térmico y acústico en cubiertas ligeras metálicas de mantenimiento bajo. Producto no recomendado como soporte de instalaciones fotovoltaicas.

Ref.	Dimensiones L x a x e (cm)	Resist. térmica R=m² K/W	Paneles / paquete	€/m²
285868	120 x 100 x 5	1,35	48	25,44
281099	120 x 100 x 6	1,60	42	30,53
305345	120 x 100 x 7	1,85	36	35,61
298544	120 x 100 x 8	2,15	32	40,70
305347	120 x 100 x 9	2,40	28	45,79
299130	120 x 100 x 10	2,75	24	50,89
305633	120 x 100 x 11	3,00	20	55,97
282694	120 x 100 x 12	3,30	20	61,05
305368	120 x 100 x 13	3,60	18	66,12
305371	120 x 100 x 14	3,85	16	71,25
305346	120 x 100 x 16	4,40	16	81,40



DOBLE
DENSIDAD
180-100
kg/m³

EUROCLASE
A1

λ
0,037
W / (mK)

λ
0,036
W / (mK)

esp 5-9,5 cm

esp 10-16 cm

**ROCKCIEL**

Panel rígido de lana de roca de doble densidad. Aislamiento en cubiertas inclinadas, ligeras y pesadas, bajo rastreles. Panel idóneo para soluciones fotovoltaicas.

Ref.	Dimensiones L x a x e (cm)	Resist. térmica R=m² K/W	Paneles / paquete	€/m²
294067	120 x 60 x 5	1,35	8	18,23
✓ G ROCKW030	120 x 60 x 6	1,65	8	21,35
✓ G ROCKW031	120 x 60 x 8	2,20	8	27,23
✓ G ROCKW032	120 x 60 x 10	2,75	8	33,91
294065	120 x 60 x 12	3,30	6	40,98
319433	120 x 60 x 14	3,85	6	47,69



DOBLE
DENSIDAD
150-95
kg/m³

EUROCLASE
A1

λ
0,036
W / (mK)

**ROULROCK KRAFT**

Fieltro de lana de roca revestido por una de sus caras con papel kraft que hace la función de barrera de vapor. No puede instalarse en posición vertical. Aislamiento de cubiertas y buhardillas no habitables. Instalación horizontal, entre tabiquillos. Aislamiento sobre falsos techos.

Ref.	Dimensiones L x a x e (cm)	Resist. térmica R=m² K/W	Fieltros / paquete	€/m²
✓ G ROUL1001	600 x 120 x 8	2,00	1	9,32
53437	500 x 120 x 10	2,50	1	11,35
59420	350 x 120 x 14	3,50	1	15,44
63555	300 x 120 x 16	4,00	1	17,48
84938	240 x 120 x 20	5,10	1	23,13



DENSIDAD
NOMINAL
22-27
kg/m³

EUROCLASE
NPD

λ
0,040
W / (mK)

λ
0,039
W / (mK)

esp 8-16 cm



esp 20 cm

Divisiones horizontales-Cubiertas inclinadas

ROCKIN L

Nódulos para el insuflado y soplado con máquina neumática.
Relleno de cámaras de muros de doble hoja cerámica y muros con trasdosado de entramado ligero, a partir de 80 mm.
Insuflado de falso techo en buhardillas no habitables.

Ref.	Dimensiones L x a x e (cm)	Paneles / paquete	€/m²
233671	120 x 100 x 4	60	4,33



DOBLE
NOMINAL
55
kg/m³
En muros y
techos

DENSIDAD
NOMINAL
21-25
kg/m³
En buhardillas

EUROCLASE
A1

λ
0,036
W/(mK)
En muros y
techos


λ
0,045
W/(mK)
En buhardillas



URSA PULS'R 47

Lana mineral blanca sin ligantes, incombustible y repelente al agua para aplicar por soplado.
Aislamiento que se aplica por soplado para aislar buhardillas no habitables.

Ref.	kg/saco	€/m²
2142842	16,60	5,70



λ
0,037

R
8 m² K/W
e=380 mm



URSA PULS'R 47 KIT INSTALACIÓN

Protección de mecanismos eléctricos, separador para el contorno de la trampilla de acceso, mascarilla, medidor graduado de espesor, ficha de trazabilidad de la instalación.



Ref.	€/m²
7042124	160,17



ROULROCK ALU

Filtro de lana de roca recubierto por una cara con complejo de aluminio reforzado.
Barrera de vapor. No puede instalarse en posición vertical.
Aislamiento de cubiertas y buhardillas no habitables. Instalación horizontal, entre tabiquillos.
Aislamiento sobre falsos techos.

Ref.	Dimensiones L x a x e (cm)	Resist. térmica R=m² K/W	Filtros / paquete	€/m²
✓ G ROULA008	600 x 120 x 8	2,00	1	10,46
59423	500 x 120 x 10	2,50	1	12,74



DOBLE
NOMINAL
23
kg/m³

EUROCLASE
A1

λ
0,040
W/(mK)



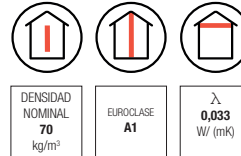
Divisiones horizontales-Techos**ALPHAROCK PREMIUM**

Panel semirrígido de lana de roca no revestido, desarrollado con tecnología NyRock.

Aislamiento acústico y térmico en particiones interiores verticales, trasdosados interiores y en particiones horizontales sobre falso techo.



Ref.	Dimensiones L x a x e (cm)	Resist. térmica R=m² K/W	Paneles / paquete	€/m²
✓ G ROCKW004	135 x 40 x 4	1,20	10	11,32
✓ G ROCKW009	135 x 40 x 5	1,50	8	14,53
✓ G ROCKW006	135 x 40 x 6	1,80	7	16,91
✓ G ROCKW005	135 x 60 x 3	0,90	14	8,63
✓ G ROCKW008	135 x 60 x 4	1,20	10	11,10
✓ G ROCKW007	135 x 60 x 5	1,50	8	14,39
✓ G ROCKW003	135 x 60 x 6	1,80	7	16,76
✓ G ROCKW002	135 x 60 x 8	2,40	5	23,16
✓ G ROCKW001	135 x 60 x 10	3,00	4	27,83
337070	135 x 60 x 12	3,60	3	33,39
337091	135 x 60 x 14	4,20	3	38,96

**Divisiones horizontales-Suelos y forjados****ROCKSOL 501**

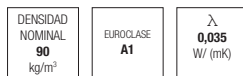
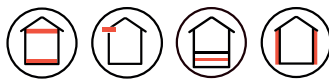
Panel rígido de lana de roca no revestido.

Aislamiento térmico y acústico, a ruido de impacto, en particiones interiores horizontales y forjados en contacto con el terreno y con espacios no habitables.

Aislamiento de contorno de puertas y ventanas en fachadas ventiladas.



Ref.	Dimensiones L x a x e (cm)	Resist. térmica R=m² K/W	Paneles / paquete	€/m²
✓ G ROCKS001	120 x 60 x 2	0,55	16	10,48
254957	120 x 60 x 3	0,85	12	15,81
254958	120 x 60 x 4	1,10	9	20,87

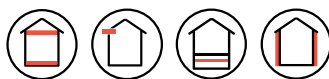
**ROCKSOL 525**

Panel rígido de lana de roca no revestido.

Aislamiento térmico y acústico, a ruido de impacto, en particiones interiores horizontales y forjados en contacto con el terreno y con espacios no habitables.

Aislamiento de contorno de puertas y ventanas en fachadas ventiladas.

Ref.	Dimensiones L x a x e (cm)	Resist. térmica R=m² K/W	Paneles / paquete	€/m²
226561	120 x 60 x 1,5	0,35	28	10,92
139401	120 x 60 x 3	0,75	8	21,79
58839	120 x 60 x 4	1,05	6	24,53
58840	120 x 60 x 5	1,30	5	30,70



Divisiones verticales

SONOROCK ECO

Panel semirrígido de lana de roca no revestido. Aislamiento térmico y acústico en particiones interiores verticales, trasdosados interiores y falsos techos.



Ref.	Dimensiones L x a x e (cm)	Resist. térmica R=m² K/W	Paneles / paquete	€/m²
✓ G ROCKW014	135 x 40 x 4	1,10	15	6,10
✓ G ROCKW015	135 x 40 x 5	1,35	12	7,39
✓ G ROCKW013	135 x 40 x 6	1,65		7,97
✓ G ROCKW012	135 x 60 x 4	1,10	16	5,88
✓ G ROCKW011	135 x 60 x 5	1,35	12	7,30
✓ G ROCKW010	135 x 60 x 6	1,65		7,91
✓ G ROCKW017	135 x 60 x 8	2,20	10	11,99
✓ G ROCKW016	135 x 60 x 10	2,75	7	14,97
333396	135 x 60 x 12	3,30	6	17,92
333362	135 x 60 x 14	3,85	5	20,92



DENSIDAD NOMINAL 30 kg/m³	EUROCLASE A1	λ 0,036 W/ (mK)

ALPHAROCK PREMIUM

Panel semirrígido de lana de roca no revestido, desarrollado con tecnología NyRock. Aislamiento acústico y térmico en particiones interiores verticales, trasdosados interiores y en particiones horizontales sobre falso techo.



Ref.	Dimensiones L x a x e (cm)	Resist. térmica R=m² K/W	Paneles / paquete	€/m²
✓ G ROCKW004	135 x 40 x 4	1,20	10	11,32
✓ G ROCKW009	135 x 40 x 5	1,50	8	14,53
✓ G ROCKW006	135 x 40 x 6	1,80	7	16,91
✓ G ROCKW005	135 x 60 x 3	0,90	14	8,63
✓ G ROCKW008	135 x 60 x 4	1,20	10	11,10
✓ G ROCKW007	135 x 60 x 5	1,50	8	14,39
✓ G ROCKW003	135 x 60 x 6	1,80	7	16,76
✓ G ROCKW002	135 x 60 x 8	2,40	5	23,16
✓ G ROCKW001	135 x 60 x 10	3,00	4	27,83
337070	135 x 60 x 12	3,60	3	33,39
337091	135 x 60 x 14	4,20	3	38,96



DENSIDAD NOMINAL 70 kg/m³	EUROCLASE A1	λ 0,033 W/ (mK)

SONOROCK PLUS

Panel semirrígido de lana de roca no revestido, desarrollado con tecnología NyRock. Aislamiento acústico y térmico en particiones interiores verticales, trasdosados interiores y en particiones horizontales sobre falso techo.



Ref.	Dimensiones L x a x e (cm)	Resist. térmica R=m² K/W	Paneles / paquete	€/m²
✓ G ROCKW024	135 x 40 x 4	1,20	10	8,15
✓ G ROCKW023	135 x 40 x 5	1,50	8	9,69
✓ G ROCKW026	135 x 40 x 6	1,80	7	12,69
✓ G ROCKW028	135 x 60 x 4	1,20	10	8,01
✓ G ROCKW027	135 x 60 x 5	1,50	8	9,63
✓ G ROCKW025	135 x 60 x 6	1,80	7	12,56
✓ G ROCKW022	135 x 60 x 8	2,40	5	18,13
✓ G ROCKW018	135 x 60 x 10	3,00	4	22,65
333305	135 x 60 x 12	3,60	4	27,19
333343	135 x 60 x 14	4,20	3	31,72



DENSIDAD NOMINAL 50 kg/m³	EUROCLASE A1	λ 0,033 W/ (mK)

Divisiones verticales

SONOROCK KRAFT

Panel semirrígido de lana de roca revestido con papel Kraft como barrera de vapor.

Aislamiento acústico y térmico en trasdosados de fachadas y en particiones horizontales sobre falso techo.



Ref.	Dimensiones L x a x e (cm)	Resist. térmica R=m² K/W	Paneles / paquete	€/m²
✓ G ROCKW021	135 x 60 x 4	1,10	14	8,76
✓ G ROCKW020	135 x 60 x 5	1,35	12	9,96
✓ G ROCKW019	135 x 60 x 6	1,65	12	11,21
333336	135 x 60 x 8	2,20	10	14,99
333337	135 x 60 x 10	2,75	7	17,48
333338	135 x 60 x 12	3,30	6	20,49
333728	135 x 60 x 14	3,85	5	23,48



DENSIDAD
NOMINAL
30
kg/m³

EUROCLASE
NPD

λ
0,036
W/(mK)

SISTEMA REDIN – INSUFLADO EN CÁMARA DE AIRE

Nódulos para el insuflado y soplado con máquina neumática.

Relleno de cámaras de muros de doble hoja cerámica y muros con trasdosado de entramado ligero.

Producto	Ref.	kg/saco	€/m²
Rockin S	356168	25	4,15
Rockin L	233671	20	4,33

Características Rockin L

DENSIDAD NOMINAL 55 kg/m³	DENSIDAD NOMINAL 21-25 kg/m³	EUROCLASE A1	λ 0,036 W/(mK)	λ 0,045 W/(mK)
En muros y techos	En buhardillas		En muros y techos	En buhardillas



Rockin S

Rockin L



Cerramientos exteriores

VENTIROCK DUO

Panel rígido de lana de roca no revestido de doble densidad.

Aislamiento térmico y acústico en cámara de fachadas ventiladas para edificios nuevos y rehabilitación.


Dimensiones L x a x e (cm)	Resist. térmica R=m² K/W	€/m²
135 x 60 x 5	1,45	15,90
135 x 60 x 6	1,75	19,06
135 x 60 x 8	2,35	25,05
135 x 60 x 10	2,90	31,30
135 x 60 x 12	3,50	37,19
135 x 60 x 14	4,10	42,15
135 x 60 x 16	4,70	47,30



DOBLE
DENSIDAD
100-40
kg/m³

EUROCLASE
A1

λ
0,034
W/(mK)



**VENTIROCK DUO FIJACIÓN
DH EJOT.
SOPORTE PERFORADO,
HUECO Y HORMIGÓN**



**VENTIROCK DUO FIJACIÓN
STR H EJOT.
SOPORTE MADERA**




Fachadas SATE

ROCKSATE DUO PLUS

Panel rígido de lana de roca volcánica de doble densidad no revestido, específico para fachadas con sistemas de aislamiento térmico por el exterior (SATE).

Capa superior: 120 kg/m³; Capa inferior: 70 kg/

Ref.	Dimensiones L x a x e (cm)	Resist. térmica R=m² K/W	€/m²
342169	120 x 60 x 5	1,40	26,31
✓ G ROCKS102	120 x 60 x 6	1,75	31,55
✓ G ROCKS003	120 x 60 x 8	2,25	41,97
340977	120 x 60 x 10	2,85	52,23
340984	120 x 60 x 12	3,40	63,17
340996	120 x 60 x 14	4,00	72,87
340985	120 x 60 x 16	4,55	82,56
340988	120 x 60 x 18	5,10	97,96
341161	120 x 60 x 20	5,70	103,74



DOBLE
DENSIDAD
120-70
kg/m³

EUROCLASE
A1

λ
0,035
W/(mK)

ROCKSATE MD PLUS

Panel rígido de lana de roca volcánica de monodensidad no revestido, específico para fachadas con sistemas de aislamiento térmico por el exterior (SATE).

Capa superior: 120 kg/m³; Capa inferior: 70 kg/

Ref.	Dimensiones L x a x e (cm)	Resist. térmica R=m² K/W	€/m²
341150	120 x 60 x 5	1,35	30,33
341152	120 x 60 x 6	1,65	35,73
341258	120 x 60 x 8	2,20	45,82
341149	120 x 60 x 10	2,75	62,55
341158	120 x 60 x 12	3,30	74,95
341159	120 x 60 x 14	3,85	89,20
341148	120 x 60 x 16	4,40	118,18



DENSIDAD
NOMINAL
120
kg/m³

EUROCLASE
A1

λ
0,036
W/(mK)

ROCKSATE CONTORNO

Panel rígido de lana de roca volcánica de monodensidad no revestido, específico para fachadas con sistemas de aislamiento térmico por el exterior (SATE).

Capa superior: 120 kg/m³.

Ref.	Dimensiones L x a x e (cm)	Resist. térmica R=m² K/W	€/m²
276556	120 x 60 x 2	0,50	27,99
277477	120 x 60 x 2	0,50	30,45
276557	120 x 60 x 3	0,75	36,16
291778	120 x 60 x 3	0,75	39,40



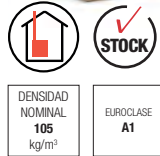
DENSIDAD
NOMINAL
155
kg/m³
esp. 2 cm

DENSIDAD
NOMINAL
120
kg/m³
esp. 3 cm

EUROCLASE
A1

λ
0,038
W/(mK)
esp. 2 cm

λ
0,036
W/(mK)
esp. 3 cm

Chimeneas**FIREROCK 910.219**

Panel semirrígido de lana de roca revestido, una cara con lámina de aluminio.

Aislamiento térmico de chimeneas. Contribuye al ahorro de energía, minimizando la pérdida de calor.

100 x 60 x 3 ref. G FIRER003

32,85 €/m²

**MANTA 129**

Filtro de lana de roca revestido por una de sus caras por una lámina de aluminio. Densidad 70 kg/m³

600 x 120 x 4 ref. 31414 **25,81 €/m²**

500 x 120 x 5 ref. 31415 **32,01 €/m²**

400 x 120 x 6 ref. 31416 **35,08 €/m²**

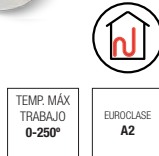
Instalaciones**COQUILLA 880**

Coquillas recortadas de lana de roca cortadas. Indicadas para aislar tuberías. Longitud 1,2 m. Consultar medidas

Desde **6,43 €/m²**

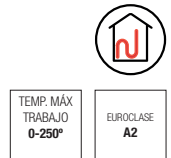
**TECLIT HANGER SISTEMA DE SUSPENSIÓN**

Kit con núcleo extremadamente resistente, de lana de roca ROCKWOOL, lámina exterior de aluminio reforzado con tira autoadhesiva superpuesta y abrazadera con rosca doble para tornillos M8/M10, cierre rápido con tornillos estrella (a partir de Ø159 mm), tornillos M16/M20 con doble rosca y cabeza hexagonal, para sostener las instalaciones de refrigeración y climatización.

**TECLIT LM 200 LAMELA**

Filtro de lana de roca con fibras perpendiculares al revestimiento para vapor de aluminio reforzado, particularmente resistente a la rotura, adecuada para aislar elementos de acero, acero inoxidable, cobre y plástico

Ref.	Dimensiones L x a x e (cm)	€/m²
332588	1000 x 100 x 2,5	37,59
332585	800 x 100 x 3	49,57
332586	600 x 100 x 4	65,61
332587	500 x 100 x 5	84,31

**TECLIT PS 200 COQUILLA**

Coquilla concéntrica de lana de roca revestida de una lámina para vapor de aluminio reforzada, resistente a la rotura, para el aislamiento de tuberías de calefacción y refrigeración en instalaciones técnicas de 0 °C a 250 °C. Euroclase A2-s1,d0.

TECLIT ALUTAPE**CINTA DE ALUMINIO**



Cinta de aluminio reforzada TECLIT Alutape, producto complementario para el sellado de juntas en los productos Coquilla TECLIT PS 200 y Lamela TECLIT LM 200.





**TECLIT FLEXTAPE****CINTA DE SELLADO**

Cinta flexible diseñada para la estanqueidad y sellado, producto complementario para el sellado de juntas y pasos de tuberías de instalaciones de refrigeración y climatización en aquellos puntos en los que las suspensiones, bridas, bombas, etc., de las tuberías atraviesan el aislamiento TECLIT PS 200 y TECLIT LM 200.






Lana de fibra de vidrio

DIVISORIAS VERTICALES		Tabiquería		T18R/T18P
				Base
				Plus 32 T0003
				FT 34
				Plus 32 Alu. P2003
				Vento Plus P4203
				Vento P4252
				Vento Plus P8792
				Vento P8752
				Vento Plus T0003
				P4252 VN
				R P8741
				Mur P1281
				Mur Plus P1203
				Panel Papel P1051
				M. Paramento Ref. M41521
				Sol T70P
				P. alu. gofrado P2363
				Manta papel MRK 40
				Manta fieltro MINU 40
				URSA Seco
				URSA Fix

CERRAMIENTOS EXTERIORES		Aislamiento por el interior: trasdosados	●		●		●														●	●
		Aislamiento por el exterior: fachada ventilada					●	●	●	●	●											
		Aislamiento intermedio en fachadas					●								●	●	●					
		Fachada industrial															●					

[illegible][illegible]

Divisorias horizontales**URSA TERRA PLUS 32 T0003**

Panel semirrígido de lana mineral URSA TERRA conforme a la norma UNE EN 13162, no hidrófila de altas prestaciones mecánicas, sin revestimiento. Suministrado en panel y panel enrollado.



AFr ≤10	REPELENTE AL AGUA WLP	λ 0,032
------------	-----------------------------	------------

Rollo

Ref.	Espesor mm	Ancho m	Largo m	Rt m²·K/W	€/m²
2142291	30	1,20	13,50	0,90	6,94
2142773	40	0,40	9,20	1,25	8,57
2141356	50	0,40	8,10	1,55	10,49
2141357	60	0,40	8,10	1,85	12,64
2141623	60	0,60	8,10	1,85	12,64
2141358	80	0,40	5,40	2,50	16,94
2141943	80	1,20	5,40	2,50	16,94
2141359	100	0,40	5,40	3,10	21,09
2142494	100	1,20	5,40	3,10	21,09

Panel

Ref.	Espesor mm	Ancho m	Largo m	Rt m²·K/W	€/m²
2141708	40	0,60	1,35	1,25	8,57
2142452	50	0,40	1,35	1,55	10,95
2141709	50	0,60	1,35	1,55	10,70
2142866	60	0,40	1,35	1,85	13,06
2141731	60	0,60	1,35	1,85	12,73
2142867	80	0,40	1,35	2,50	17,60
2141732	80	0,60	1,35	2,50	17,16
2141733	100	0,60	1,35	3,10	21,25
2141735	120	0,60	1,35	3,75	25,71
2141736	140	0,60	1,35	4,35	29,96

**URSA TERRA****Panel aluminio gofrado P2363**

Panel rígido de lana mineral URSA TERRA conforme a la norma UNE EN 13162, no hidrófila, recubierto en la cara vista con un complejo kraft-aluminio gofrado. Suministrado en panel en caja.



NOTA El complejo kraft aluminio gofrado puede presentar diferencias de tonalidad entre paneles.



λ 0,035

Panel

Ref.	Espesor mm	Ancho m	Largo m	Rt m²·K/W	€/m²
2075005	50	1,20	1,20	1,40	20,91

**URSA TERRA SOL T70P**

Panel de lana mineral URSA TERRA conforme a la norma UNE EN 13162, no hidrófila, sin revestimiento. Suministrado en panel.



ΔLw 39 dB	λ 0,035
--------------	------------

Panel

Ref.	Espesor mm	Ancho m	Largo m	Rt m²·K/W	€/m²
2143418	20	0,60	1,20	0,60	11,51
2141803	25	0,60	1,20	0,60	14,26

Divisorias horizontales




URSA TERRA R P8741
Panel enrollado de lana mineral URSA TERRA conforme a la norma UNE EN 13162, no hidrófila, recubierto por la cara exterior con un tejido Zero de alta resistencia.

λ
0,037

REPELENTE
AL AGUA
WLP

Panel

Ref.	Espesor mm	Ancho m	Largo m	Rt m²-K/W	€/m²
2135144	60	0,60	10,80	1,60	14,76
2139977	60	1,20	10,80	1,60	14,76
2135145	80	0,60	8,10	2,15	16,28
2140248	80	1,20	8,10	2,15	16,28
2138584	100	0,60	5,40	2,70	21,66
2141161	100	1,20	5,40	2,70	21,66
2142393	120	1,20	4,80	3,20	24,09
—	140	0,60	4,40	3,75	26,57
—	160	0,60	3,90	4,30	29,05
—	160	0,60	3,50	4,85	31,54
—	200	0,60	3,10	5,40	34,13



URSA TERRA P4252 VN
Panel de lana mineral URSA TERRA conforme a la norma UNE EN 13162, no hidrófila, recubierto con un velo negro. Suministrado en panel enrollado.

λ
0,034

REACCIÓN AL
FUEGO
A1

REPELENTE
AL AGUA
WS

REPELENTE
AL AGUA
WLP

Rollo

Ref.	Espesor mm	Ancho m	Largo m	Rt m²-K/W	€/m²
2141622	25	0,60	15,00	0,70	7,68
2141530	25	1,20	15,00	0,70	7,68
—	40	1,20	12,00	1,15	10,45
2141509	50	1,20	10,80	1,45	11,56
2141351	60	1,20	8,50	1,75	13,99
2141352	80	1,20	6,50	2,35	16,13
2141290	100	0,60	5,40	2,90	21,80
2142352	100	1,20	5,40	2,90	21,80
2142076	120	1,20	4,70	3,50	22,04
2142116	140	1,20	4,70	4,10	25,24
—	160	1,20	3,70	4,70	28,51
—	180	1,20	3,20	5,25	31,86
—	200	1,20	2,70	5,85	35,31

URSA TERRA Manta papel MRK 40
Manta de lana mineral URSA TERRA conforme a la norma UNE EN 13162, no hidrófila, recubierta con un papel kraft. Suministrada en rollo.

λ
0,040

Panel

Ref.	Espesor mm	Ancho m	Largo m	Rt m²-K/W	€/m²
2143967	60	1,20	12,50	1,50	4,90
✓ G URTERO17	80	0,60	11,00	2,00	6,30
✓ G URTERO16	80	1,20	11,00	2,00	6,30
2143970	100	1,20	8,50	2,50	8,27
2062023	100	0,60	8,00	2,50	8,27
2143969	120	1,20	6,50	3,00	9,87
2062025	140	1,20	5,50	3,50	11,42
2139094	160	1,20	5,50	4,00	12,28
2062028	180	1,20	4,50	4,50	16,07
2062029	200	1,20	4,50	5,00	17,52
2062030	220	1,20	3,50	5,50	20,12
2139095	240	1,20	3,75	6,00	21,30
2139093	260	1,20	3,50	6,50	22,95






URSA TERRA MANTA FIELTRO MNU 40
Manta de lana mineral URSA TERRA conforme a la norma UNE EN 13162, no hidrófila, sin recubrimiento. Suministrada en rollo.

λ
0,040

Panel

Ref.	Espesor mm	Ancho m	Largo m	Rt m²-K/W	€/m²
2143968	80	1,20	10,00	2,00	6,07
2062061	100	1,20	8,00	2,50	7,63
2062062	120	1,20	6,00	3,00	9,46
2136457	140	1,20	5,50	3,50	10,53
2143750	150	1,20	5,30	3,75	11,25
2136458	160	1,20	4,50	4,00	11,98
2075171	200	1,20	4,00	5,00	15,08

Divisiones verticales**URSA TERRA T18R / T18P**

Panel de lana mineral URSA TERRA conforme a la norma UNE EN 13162, no hidrófila, sin revestimiento. Suministrado en panel T18P y panel enrollado T18R.




Afr ≤5	REPELENTE AL AGUA WLP	λ 0,035
-----------	-----------------------------	------------

● Rollo

Ref.	Espesor mm	Ancho m	Largo m	Rt m ² -K/W	€/m ²
✓ G URTERO18	46	0,40	11,70	1,30	6,16
2143312	46	0,60	11,70	1,30	6,16
2143308	50	0,40	11,70	1,40	6,71
2143309	50	0,60	11,70	1,40	6,71
2143301	65	0,40	9,40	1,85	8,20
2143302	65	0,60	9,40	1,85	8,20
2143304	85	0,40	7,00	2,40	10,74
2143303	85	0,60	7,00	2,40	10,74
2143310	100	0,40	4,70	2,85	12,73
2143306	100	0,60	4,70	2,85	12,73
2143307	120	0,60	4,70	3,40	15,38

≡ Panel

Ref.	Espesor mm	Ancho m	Largo m	Rt m ² -K/W	€/m ²
✓ G URTPZ001	46	0,60	1,35	1,30	6,25
2142781	50	0,60	1,35	1,40	6,81
2141625	65	0,60	1,35	1,85	8,35
2142457	75	0,60	1,35	2,10	9,67
2141627	85	0,60	1,35	2,40	10,98
2141629	100	0,60	1,35	2,85	15,69
2141630	120	0,60	1,35	3,40	19,61

**URSA TERRA BASE**

Panel de lana mineral URSA TERRA conforme a la norma UNE EN 13162, no hidrófila, sin revestimiento. Suministrado en panel y panel enrollado.




Afr ≤5	REPELENTE AL AGUA WLP	λ 0,037
-----------	-----------------------------	------------

● Rollo


Ref.	Espesor mm	Ancho m	Largo m	Rt m ² -K/W	€/m ²
✓ G URTERO15	50	0,40	13,50	1,35	3,67
2140336	50	0,60	13,50	1,35	3,67
2144109	60	0,40	10,80	1,60	4,43
2144110	60	0,60	10,80	1,60	4,43
2144907	75	0,40	8,10	2,00	5,43
2144924	75	0,60	8,10	2,00	5,43
2144113	80	0,40	8,10	2,15	6,48
2144114	80	0,60	8,10	2,15	6,48
2144115	100	0,60	6,50	2,70	7,75
2144116	100	0,40	6,50	2,70	7,75
2144117	120	0,60	5,40	3,20	9,39
2141107	130	0,60	4,80	3,50	10,21
2141108	140	0,60	4,80	3,75	11,05
2141109	150	0,60	4,80	4,05	11,85

≡ Panel

Ref.	Espesor mm	Ancho m	Largo m	Rt m ² -K/W	€/m ²
✓ G URTPZ003	50	0,60	1,35	1,35	3,77
2141652	60	0,60	1,35	1,60	4,52
2141653	75	0,60	1,35	2,00	6,12
2141654	100	0,60	1,35	2,70	7,85
2141655	120	0,60	1,35	3,20	9,52
2141656	130	0,60	1,35	3,50	10,35
2141657	140	0,60	1,35	3,75	11,01
2141658	150	0,60	1,35	4,05	11,90



Divisiones verticales



URSA TERRA FIT 34

Panel semirrígido de lana mineral URSA TERRA conforme a la norma UNE EN 13162, no hidrófila, sin revestimiento.

Afr
≤5

REPELENTE
AL AGUA
WLP

λ
0,034



Rollo

Ref.	Espesor mm	Ancho m	Largo m	Rt m²·K/W	€/m²
✓ G URTERO22	48	0,40	11,50	1,40	6,91
✓ G URTERO23	48	0,60	11,50	1,40	
2143402	65	0,40	8,70	1,90	9,30
2143399	65	0,60	8,70	1,90	

Panel

Ref.	Espesor mm	Ancho m	Largo m	Rt m²·K/W	€/m²
2143983	30	0,60	1,35	0,85	5,12
✓ G URTERO24	48	0,40	1,35	1,40	7,23
✓ G URTERO25	48	0,60	1,35	1,40	7,06
2143833	55	0,60	1,35	1,60	7,86
2143782	65	0,40	1,35	1,90	9,82
2143404	65	0,60	1,35	1,90	9,57
2143796	90	0,60	1,35	2,60	13,25

SISTEMA URSA FIX

Fijación trasdosados.
Soporte intermedio para la instalación en trasdosados de placas de yeso laminado sobre entramado metálico.

Ref.	Largo mm	€/ud.
7042889	85	5,14
7042890	100	
7042891	120	
7042892	140	
7042893	160	
7042894	180	



URSA FIX
Fijación




URSA PUREONE PURE FLOC KD

Lana mineral blanca URSA PUREONE conforme a la norma UNE EN 13162, no hidrófila.

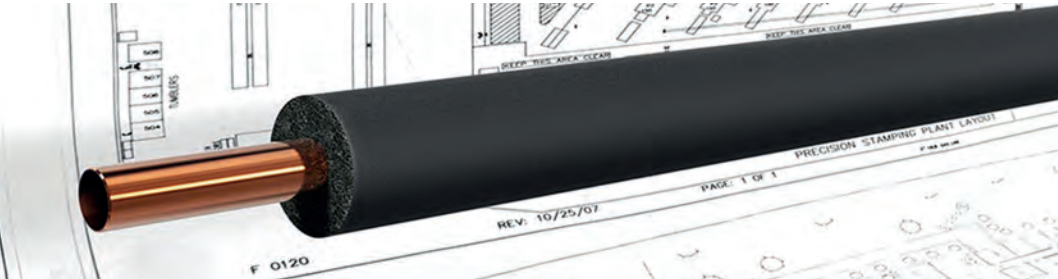
λ
0,034

Ref.	Dimensiones saco mm	kg/ saco	€/kg
2142844	110x55x18	16,60	6,63
2142845	110x55x18	16,60	6,95



Instalaciones coquillas

Soporta temperaturas -50 °C hasta 110 °C.
λ a 0 °C – 0,034 W/mK, μ≥7000, reacción al fuego B-S3, d0.
Producto antibacteriano.



TC 9 mm - 3/8"

Coquilla de espuma elastomérica para tubería.
Aislamiento de espesor 9 mm.
Longitud de la coquilla 2 m.

Ref.	Para tubería de diámetro (mm)	Unidades por caja	€/ud
G COQUI001	15	76	1,48
G COQUI002	18	71	1,70
G COQUI003	22	58	1,82
G COQUI004	25	46	2,26
G COQUI005	28	43	2,42
G COQUI006	35	35	3,20

TC 19 mm - 3/4"

Coquilla de espuma elastomérica para tubería.
Aislamiento de espesor 19 mm.
Longitud de la coquilla 2 m.
Diámetros: De 15 a 42 mm.

[Consultar precio](#)

TC 25 mm - 1"

Coquilla de espuma elastomérica para tubería.
Aislamiento de espesor 25 mm.
Longitud de la coquilla 2 m.
Diámetros: de 15 a 35 mm.

[Consultar precio](#)

TC 32 mm - 1 1/4"

Coquilla de espuma elastomérica para tubería.
Aislamiento de espesor 32 mm.
Longitud de la coquilla 2 m.
Diámetros: de 22 a 54 mm.

[Consultar precio](#)

Cajas de persiana aislantes



Consulta en el apartado de elementos constructivos, las **cajas de persiana con aislamiento térmico**.
Cajones adecuados para todos los presupuestos con unas prestaciones prémium.

Consulta más detalles en el apartado **elementos constructivos** | cajas de persiana aislantes.

Lana natural

ZONAS DE APLICACIÓN CUBIERTAS




SOBRE CUBIERTA
Entre rastreles

- PYL 2.0
- PYL 2.0 AL
- Super PYL
- Classic
- Plus FR2
- Plus FR2 AL
- Noisefree
- Noisefree Bk
- Noisefree Wh

BAJO CUBIERTA

- PYL 2.0
- PYL 2.0 AL
- Super PYL
- Classic
- Plus FR2
- Plus FR2 AL
- Noisefree
- Noisefree Bk
- Noisefree Wh



GEOPANNEL® PLUS FR2

Gran variedad de formatos. Disponible con velo negro y aluminio
Aislante ecosostenible de altas prestaciones térmicas y acústicas con doble tratamiento ignífugo (Bs1d0) (Bs2d0). 100 % reciclable y fabricado con algodón reciclado. No irritante. Producto hidrófugo. Excelente térmica: 0,032 W/mK. Acústica sobresaliente. Gran resistencia mecánica. Altas prestaciones térmicas. La mejor acústica del mercado. Producto ecológico. Máxima durabilidad. Fácil y rápido manejo e instalación. Doble tratamiento ignífugo (Bs1d0) (Bs2d0).

Medidas 1250 x 400 mm y 1250 x 600 mm.
Espesores: de 10 a 60 mm.

Desde **4,34 €/m²**.

ZONAS DE APLICACIÓN FACHADAS Y MEDIANERAS



AISLAMIENTOS INTERIOR

Trasdosados

- PYL 2.0
- PYL 2.0 AL
- Super PYL
- Classic
- Plus FR2
- Plus FR2 AL
- Noisefree
- Noisefree Bk
- Noisefree Wh

VENTILADAS

- Classic
- Plus FR2
- Plus FR2 AL
- Noisefree
- Noisefree Bk
- Noisefree Wh



GEOPANNEL® PYL 2.0

1250 x 600 mm y 1250 x 400 mm

Aislante ecosostenible de altas prestaciones térmicas y acústicas. 100 % reciclable y fabricado con algodón reciclado. No irritante. Producto hidrófugo. Excelente térmica: 0,034 W/mK. Acústica sobresaliente. Gran resistencia mecánica. Altas prestaciones térmicas. La mejor acústica del mercado. Producto ecológico. Máxima durabilidad. Fácil y rápido manejo e instalación.

1250 x 600 x 40 ref. G GEOPA001 **6,16 €/m²**
1250 x 400 x 40 ref. G GEOPA002 **6,48 €/m²**



GEOPANNEL® SUPERPYL

1250 x 600 mm y 1250 x 400 mm

Aislante ecosostenible de altas prestaciones térmicas y acústicas. 100 % reciclable y fabricado con algodón reciclado. No irritante. Producto hidrófugo. Excelente térmica: 0,033 W/mK. Acústica sobresaliente. Gran resistencia mecánica. Altas prestaciones térmicas. La mejor acústica del mercado. Producto ecológico. Máxima durabilidad. Fácil y rápido manejo e instalación.

Medidas 1250 x 400 mm y 1250 x 600 mm.
Espesores: 20 mm a 60 mm.

desde **4,06 €/m²**.

ZONAS DE APLICACIÓN PARTICIONES INTERIORES



TECHOS

- Plus FR2
- Plus FR2 AL
- Noisefree
- Noisefree Bk
- Noisefree Wh

PARTICIONES INTERIORES

- PYL 2.0
- Super PYL
- Classic
- Noisefree Wh
- Noisefree Bk

SUELOS

- INPAT®



GEOPANNEL® INPAT 10 mm

14 ml x 600 mm y 1,2 m

Lámina de impacto ecológica de altas prestaciones térmicas y acústicas. 100 % reciclable y fabricado con algodón reciclado. Excelente térmica: 0,031 W/mK. Acústica sobresaliente: -27 dB a ruido de impacto y +9 dB a ruido aéreo. Gran resistencia mecánica. No irritante. Altas prestaciones acústicas a ruido de impacto. Máxima durabilidad. Ecológico. Fácil y rápido manejo e instalación.

ref. G GEOPA003

2,58 €/m².



GEOPANNEL® CLASSIC

1250 x 600 mm

Aislante ecosostenible de altas prestaciones térmicas y acústicas con tratamiento ignífugo (Ds2d0). 100 % reciclable y fabricado con algodón reciclado. No irritante. Producto hidrófugo. Excelente térmica: 0,034 W/mK. Acústica sobresaliente. Gran resistencia mecánica. Altas prestaciones térmicas. La mejor acústica del mercado. Producto ecológico. Máxima durabilidad. Fácil y rápido manejo e instalación. Tratamiento ignífugo (Ds2d0).

40 mm

9,10 €/m².

50 mm

11,46 €/m².

ZONAS DE APLICACIÓN ACONDICIONAMIENTO ACÚSTICO



ACONDICIONAMIENTO ACÚSTICO

- Geopet color
- Geopet NP color
- Noisefree
- Noisefree Bk
- Noisefree Wh
- Noisefree 1500/10
- Noisefree Bk 1500/10
- Noisefree Wh 1500/10
- Geopannel series baffles
- Islas acústicas



GEOPET NOISEFREE WH

1250 x 600 mm

Panel aislante ecológico de altas prestaciones térmicas y acústicas, fabricado con material reciclado. Aplicación en fachadas ventiladas, cerramientos horizontales y falsos techos perforados

Formatos de placa: 1250 x 600 mm y 1250 x 400 mm.

Espesores: 10 mm a 110 mm.

Desde **5,23 €/m².**

Aislantes reflexivos



- 1** TRISO HYBRID S (THS)
- 2** HYBRIS
HYBRIS + THS
- 3** BOOST'R HYBRID S (BHS)
- 4** HYBRIS + BHS
THS + BHS
- 5** HYBRIS con apoyo intermedio
- 6** HYBRIS detrás estructura
autoportante
- 7** HYBRIS 50 mm dentro estruc-
tura autoportante
- 8** HYBRIS
- 9** BOOST'R HYBRID S
- 10** HYBRIS

HYBRIS

Panel aislante reflexivo alveolar 3 en 1: térmico, acústico y estanqueidad.
HYBRIS no se aplasta en el tiempo, ofreciendo así un aislamiento duradero.
Sus componentes son inocuos para la salud, respetuosos con el aire interior
y sin fibras irritantes. Es muy ligero y agradable de instalar.
Disponible de 50 hasta 155 mm de espesor.
Conductividad térmica 0,031 W/m·K.


1200 × 410/610 mm. Con solape auto-adhesivo.
Especial construcción seca (pyl, steel, frame).

1200 × 410 × 50	ref. G ACTAI012	8,64 €/m²
1200 × 610 × 50 mm	ref. G ACTAI013	8,54 €/m²

1200 × 2800 mm Con solape auto-adhesivo.

1200 x 2800 x 50 mm	ref. G ACTAI015	8,44 €/m²
1200 x 2800 × 75 mm	ref. G ACTAI020	12,78 €/m²

Otros espesores [Consultar precio](#)



Aislantes reflexivos

HCONTROL REFLEX +

Aislante Térmico con barrera de vapor integrada.

R intrínseca: 0,25 m².K/W

R con 2 cámaras de aire: 1,74 m².K/W

Formato: Rollo 20 m² - 12,5 x 1,6 m

ref.G ACTAI006

7,40 €/m²

**TRISO SOLS**


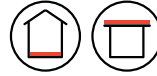
Un solo producto para 3 funciones: aislamiento térmico, acústico y perimetral.

Reducción de los puentes térmicos y acústicos (continuidad del aislamiento al remontarlo en el zócalo).

Formato: 20 m² - 12,5 x 1,6 m

ref.G ACTAI007

23,16 €/m²



Para cubiertas planas, suelos radiantes y flotantes

**CÚTER**

El cúter sujeta el aislante mientras se corta para un corte fácil y rápido.

ref.G ACTAI022

22,48 €/u.

**TRISO DUR**

Aislante para paredes, forjados y cubiertas.

Se elimina el efecto de paredes frías mejorando el confort térmico.

Formato: 20 m² - 12,5 x 1,60 m

ref.G ACTAI002

10 €/m²

**CINTA MULTIDHESIF**

Cinta adhesiva para aislantes reflexivos (no apto para el BOOST'R HYBRID y BOOST'R HYBRID'S).

Formato: Rollo 100 x 20 m

ref.G ACTAI005

14,15 €/m²

**ECO**

Aislante universal forjados, buhardillas, paredes, bajo parquet y rotura de puente térmico.

R intrínseca = 0,15 m².K/W

R con dos cámaras de aire = 1,40 m².K/W

Formato: 15 m² - 10 x 1,5 m

ref.G ACTAI010

4,37 €/m²

Con barrera de vapor integrada

**CINTA HYBRIS TAPE-J**

Cinta adhesiva para asegurar la hermeticidad al aire y vapor de agua.

Formato: 10 x 20 m

ref.G ACTAI014

27,78 €/ud.

**CINTA BOOST'R TAPE**

Sellado para el BOOST'R HYBRID y BOOST'R HYBRID'S. Asegura la estanqueidad al aire y al agua.

Formato: Rollo 20 x 10 m

ref.G ACTAI021

28,25 €/ud.



Aislantes reflexivos



TRISO HYBRID S (THS)

Aislamiento térmico con barrera de vapor y solapes autoadhesivos integrados. Para colocar en cubiertas y paredes por el interior. Lengüeta de solape adhesiva para mejorar la estanqueidad.
 R intrínseca = 3,15 m²-K/W
 R con dos cámaras de aire = 4,45 m²-K/W. Formato: 16 m² - 10 x 1,6 m
 Espesor 85 mm

ref. G ACTAI016

24,46 €/m².



HCONTROL HYBRID (HCH)

Aislante térmico con barrera de vapor integrada. Puede utilizarse solo o conjuntamente con cualquier otro tipo de aislante.
 R intrínseca = 1,90 m²-K/W
 R con dos cámaras de aire = 3,20 m²-K/W. Formato: 10 m² - 6,25 x 1,6 m
 Espesor 45 mm

ref. G ACTAI108

18,74 €/m².



BOOST'R HYBRID S (BHS)

Aislante térmico con lámina bajo teja y solapes autoadhesivos integrados. Lámina impermeable transpirable. Lengüeta de solape adhesiva para mejorar la estanqueidad. Estanqueidad al agua y al aire. R intrínseca = 3,20 m²-K/W. R con dos cámaras de aire = 3,95 m²-K/W
 Formato: 16 m² - 10 x 1,6 m. Espesor 85 mm

ref. G ACTAI019

20,84 €/m².



BOOST'R HYBRID (BH)

Aislante térmico con lámina bajo teja integrada. Puede utilizarse solo o conjuntamente con cualquier otro tipo de aislante.
 R intrínseca = 1,35 m²-K/W
 R con dos cámaras de aire = 2,40 m²-K/W
 Formato: 10 m² - 6,7 x 1,5 m. Espesor 35 mm

ref. G ACTAI023

16,22 €/m².



ACTIS

INNOVAR PARA AISLAR


¡Aislamos mejor!

TECNOLOGÍA TRILPEX®
SOLUCIONES CERTIFICADAS

TECNOLOGÍA HYBRIS®
SOLUCIONES CERTIFICADAS

PAREDES CUBIERTAS BUHARDILLAS TABIQUES

www.aislamiento-actis.com

Aislantes reflexivos**OPTIMER POLYREFLEX RF1**

Aislamiento térmico reflexivo multicapa, compuesto por una lámina externa de aluminio (100 %) y una capa de burbuja de polietileno. Barrera de vapor y aire. Ideal para usar con una cámara de aire, sirviendo de aislamiento y rotura de puente térmico.

Resistencia térmica: Pared y cubiertas: con una cámara de aire de 2 cm: 0,77 m² °C/W. Rollo: 42 m² (1,20 x 35 m)

ref. G OPTAI002

4,66 €/m²

**OPTIMER POLYREFLEX RF2**

Aislamiento térmico reflexivo multicapa, compuesto por dos láminas externas de aluminio (100 %) y una capa de burbuja de polietileno. Barrera de vapor y aire.

Resistencia térmica:

Pared: con dos cámaras de aire de 2 cm: 1,43 m² °C/W

Cubiertas: con dos cámaras de aire de 4 cm: 2,37 m² °C/W

Rollo: 42 m² (1,20 x 35 m)

ref. G OPTAI003

5,24 €/m²

**OPTIMER POLYREFLEX MULTI 5-20/7-33/9-50**

Aislamiento multicapa de fibras compuesto por dos láminas externas de aluminio (100 %) y capas centrales de fibra de poliéster y PET MET de baja emisividad

ref. PR-MULTI 5-20

8,90 €/m²

Formato: 15 m² - 1,25 x 12

Espesor: 20 mm

ref. PR-MULTI 7-33

11,90 €/m²

Formato: 15 m² - 1,25 x 12

Espesor: 33 mm

ref. PR-MULTI 9-50

14,95 €/m²

Formato: 15 m² - 1,25 x 12

Espesor: 50 mm

**OPTIMER POLYREFLEX ULTRA**

Aislamiento térmico reflexivo multicapa de burbujas compuesto por dos láminas externas de aluminio (100%), dos capas de burbujas de polietileno de gran tamaño y dos láminas interiores reflexivas

Formato: 24 m² - 20 x 1,2 m

Espesor: 16 mm

ref. G OPTAI010

16,26 €/m²

Aislantes reflexivos



OPTIMER POLYREFLEX BLH-F

Capa de burbuja de polietileno, lámina central de aluminio y foam de polietileno.
Formato: 36 m² - 30 x 1,2 m
Espesor: 8 mm

ref.G OPTAI009
6,66 € / m².



CINTA POLYFIX P50

Para juntas de unión y solapado de las láminas aislantes Polynum® .
Masa adhesiva acrílica de adherencia superior.
Formato: 75 x 50 m
Espesor: 30 micras

ref.G OPTAI007
8,02 € / m².

Kits aislantes



KIT AISLANTE CAJÓN DE PERSIANAS

Evita la entrada de frío o calor en el hogar por el cajón de las persianas.
Apto para cajones de persianas de hasta un máximo de 22 cm de alto (interior).
Formato: 1,20 x 0,25 m
Espesor: 5 mm

ref.G OPTAI008
10,62 € / ud.



KIT AISLANTE CONTROLADOR DE RIEGO

Adaptable a cualquier tipo de controlador de riego, contador de agua etc.
Evita su congelación aislándolo del exterior en temperaturas extremas.
Formato: 0,35 x 0,60 m
Espesor: 5 mm.

ref.KIT-AISTAP-01
7,90 € / ud.



KIT AISLANTE PARA PUERTA CONTADOR

Protege del exterior el armario del contador, evitando las temperaturas extremas en su interior. Evita gastos innecesarios causados por averías.
Formato: 0,35 x 0,60 m
Espesor 5 mm

ref.KIT-AISRIE-01
7,90 € / ud.



KIT AISLANTE DE TUBERÍAS

Compuesto por dos láminas externas de aluminio (100 %), una capa de burbuja de aire de polietileno y cinta doble cara. Impermeabilidad total y seguro para personas y animales. Anticorrosivo contra agua y humedad.
Formato 8 x 10 m
Espesor: 4 mm

ref.KIT-AISTUB-01
10,40 € / ud.



Fácil instalación
Sin herramientas



Gran ahorro energético
Resultados inmediatos



En GAMMA por ser profesional, sí, tienes descuento. Y también... financiación.

Por ser profesional de la reforma y la construcción, te ofrecemos un descuento sobre los precios indicados en este catálogo. Precios orientativos según fabricante.


Consulta tus descuentos o financiación
en tu punto de venta más cercano.




Soluciones para un buen aislamiento acústico




Aislamiento acústico suelos




GAMA SOPREMA	Suelo acabado en cerámica	Suelo bajo parqueté	Suelo flotante	Cubierta plana	Cubierta metálica o de madera
TEXFON	✓	✓		✓	
TECSOUND®		✓			✓
TEXSIMPACT	✓			✓	
TEXSILEN	✓	✓			
SOPRAPREN 110	✓		✓		✓
SOPRAPREN 150	✓		✓		✓
TEXCORK dB	✓	✓			
GAMA DANOSA					
IMPACTODAN 5	✓		✓		
IMPACTODAN 10	✓		✓		
CONFORDAN ECO			✓		
CONFORDAN BT			✓		
CONFORDAN AL		✓	✓		
CONFORDAN 900			✓		✓
CONFORDAN 900HS	✓		✓		✓
GAMA GEOPANEL					
UNDERLAY		✓	✓		
OTROS					
FONPEX ST 3		✓	✓		
FONPEX ST 5		✓	✓		
FOAM IMPACT 3		✓	✓		
FONPEX PARQUÉ		✓	✓		
FOAM IMPACT 2		✓	✓		
EVA FLEX		✓	✓		
EVA FLEX ALU		✓	✓		




Aislamiento acústico suelos




IMPACTODAN
Lámina flexible de polietileno reticulado para aislamiento acústico a ruido de impacto.




CONFORDAN BT
Lámina flexible de polietileno reticulado de celda cerrada que proporciona una estructuración interna elástica y barrera de vapor.




CONFORDAN ECO
Lámina flexible de polietileno reticulado, de celda cerrada por una de sus caras, que aísla del ruido de impacto de alta durabilidad en suelos de madera.



CONFORDAN AL
Lámina flexible de polietileno reticulado de celda cerrada con acabado en film aluminizado de LDPE, apta para suelo radiante.



FONODAN 900
Lámina bicapa formado por una membrana autoadhesiva de alta densidad y un polietileno reticulado termosoldado, funciona aportando masa acústica Y ayuda a reducir las frecuencias resonancias.



FONODAN 900 HS
Lámina bicapa formada por una membrana de alta densidad y una de polietileno reticulado termosoldado con un acabado en geotextil termosoldado.



Producto	Reducción de la intensidad del sonido	Medidas (m)	Espesor (mm)	Ref.	€/m²
IMPACTODAN 5	20 dB	15 x 1	5	620015	3,07 €/m²
	20 dB	50 x 2	5	620005	2,54 €/m²
IMPACTODAN 10	21 dB	1,06 x 25	10	✓ G. DANTA011	4,80 €/m²
CONFORDAN BT	22 dB	1,06 x 25	3	620051	3,47 €/m²
CONFORDAN ECO	17 dB	1 x 25	2,5	620031	2,14 €/m²
CONFORDAN AL	21 dB	1 x 25	2,5	620032	4,35 €/m²
CONFORDAN 900	21 dB	1 x 10	3,9	610201	16,17 €/m²
CONFORDAN 900 HS	23 dB	2 x 10	3,9	610203	17,19 €/m²

Aislamiento acústico suelos

FONPEX ST

Lámina estándar de espuma de polietileno expandido de alta calidad de celda cerrada.



1,2 x 75 m (3 mm espesor)-90 m² ref.G FONPE001 **1,87 € /m²**

1,5 x 100 m (5 mm espesor)-150 m² ref.G FONPE010 **0,63 € /m²**

También en formato pequeño

1,2 x 25 m (3 mm espesor)-30 m² ref.G GENER004 **1,67 € /m²**

! Ideal para aislamiento acústico a ruidos de impacto



Características	Métodos de ensayo	Ud.	FONPEX			FONPEX PARQUÉ
Espesor	-	mm	3±0,3	5 ±0,3	10±1	2,5±0,5
Densidad	ISO 845	kg/m ³	20±5	20±5	30±5	20±5
Color	-	-	blanco	blanco	blanco	blanco
Resistencia a compresión	UNE 826:96	KPa	6,92	7,81	12,64	-
		kg/m ²	0,071	0,076	0,122	-
Temperaturas de trabajo	-	°C	de -30 a +80	de -30 a +80	de -30 a +80	de -30 a +80
Absorción de agua	UNE 1609:97	kg/m ²	0,0025	0,0057	0,0195	-
Permeabilidad al vapor de agua	UNE 12086:98	mg/m hPa	1 x 10	3,9	-	-
Conductividad térmica (24 °C)	UNE 92202:89	W/mK	-	-	0,043	-
Aislamiento acústico	ISO 140-8:98	dB	16	20	19	17
Dimensiones rollos	-	m	1,5 x 150	1,5 x 100	1,2 x 42	1,5 x 100

Los datos técnicos son fruto de resultados estadísticos y no representan mínimos garantizados



! Para suelos radiantes

EVA FLEX ALUMINIO

Material de caucho con lámina de ALUMINIO 100 % impermeable.

Diseñado especialmente para sistemas de suelo radiante, doble función del aluminio:

1. Ayuda a la reflexión del calor.
2. Ejerce de barrera de vapor para evitar que la humedad pueda afectar a la vivienda.

Formato: 1,2 x 250 m (2 mm espesor)-30 m²

ref.G GENER003

3,52 € /m²



EVA FLEX LÁMINA

Material de caucho con lamina 100 % impermeable. Con una solapa en el extremo superior y una cinta autoadhesiva en el extremo inferior del mismo.

Formato: 1,2 x 25 m (espesor 2 mm) - 30 m²

ref.G GENER001

2,47 € /m²




FONPEX PARQUÉ CON FILM DE POLIETILENO

Complejos laminados de espuma de polietileno de celda cerrada para parquet. 2,5 mm espesor.

1,5 x 100 m ref.G FONPE030 **1,86 € /m²**

1,2 x 25 m ref.G FONPE003 **3,17 € /m²**





El silencio
no ocupa lugar.

En **SOPREMA** ofrecemos una completa gama de aislamiento acústico, tanto para ruido aéreo como para ruido de impacto.



- + Ruido aéreo
- + Ruido de impacto
- + Bajantes
- + Acondicionamiento acústico

Aislamiento acústico suelos



TEXFON

Lámina de fieltro de poliéster no tejido especialmente diseñada para el aislamiento acústico a ruido de impacto en suelos, en obra nueva y rehabilitación.



TEXTIMPACT

Lámina de espuma de polietileno reticulado para aislamiento acústico a ruido de impacto en suelos en obra nueva.



TEXSILEN

Lámina de espuma de polietileno expandido de celda cerrada para el aislamiento al ruido de impacto en suelos.



TEXTCORK dB

Es una lámina de corcho aglomerado y caucho reciclado, para aplicación como aislamiento acústico a ruido de impacto en suelos. Permite el agarre directo de pavimento cerámico.



SOPRAPREN

Panel aglomerado de espuma de poliuretano diseñado para aislamiento acústico a ruido de impacto de altas prestaciones en suelos, y que permite a su vez aportar aislamiento térmico.



TEXFON BANDAS

Banda autoadhesiva de espuma de polietileno diseñada para desolarizar el perímetro y los encuentros con paramentos verticales en la realización de soluciones para el aislamiento acústico a ruido de impacto en suelos.



BANDA MUROS TEXTIMPACT

Banda de espuma de polietileno reticulado de 10 mm de espesor, para su colocación debajo de los tabiques de obra para disminuir la transmisión de vibraciones al forjado.



Producto	Reducción de la intensidad del sonido	Medidas (m)	Espesor (mm)	Ref.	€/m²
TEXFON	22 dB	1 x 20	3,4	✓ G. TEXTA011	5,98 €/m²
TEXTIMPACT 5	21 dB	2 x 50	5	71533	2,40 €/m²
TEXTIMPACT 10	24 dB	2 x 50	10	158680	4,60 €/m²
TEXSILEN 3	16 dB	1,6 x 150	3	159140	0,59 €/m²
TEXSILEN 5	20 dB	1,6 x 100	5	158136	1,02 €/m²
TEXTCORK dB	15 dB	1 x 50	3	237423	11,45 €/m²
SOPRAPREN	7-10 dB	2 x 1	110-150	✓ G TEXTA014	12,40 €/m²
TEXFON BANDAS	-	145 x 50	3	235628	0,65 €/m²
BANDA MUROS TEXTIMPACT	-	110 x 50	10	71535	1,80 €/m²


Aislamiento acústico paredes



MEMBRANA ACÚSTICA MAD

Lámina de asfalto modificada. Consigue mayor rendimiento acústico. Gran densidad y plasticidad, que permite una gran atenuación del ruido de baja frecuencia producido por la resonancia entre paneles de yeso laminar. Para placa de yeso laminado (PYL).


M.A.D.2	12x1 m	2 mm	> 3 dBa	6,24 €/m²
M.A.D.4				
ref.G DANAC004	6x1 m	4 mm	> 6 dBa	9,41 €/m²



ACUSTIDAN

Compuesto bicapa de una lámina base bituminosa, alta densidad y una manta de fibras de algodón y textil reciclado, ligados con resina fenólica ignifugada. Acústicamente funciona como aislante a baja frecuencia. Rollo 6 x 1 m.

16/2				
ref.G DANAC001	18 mm	0,58 m² KW	> 48 dBa	16,22 €/m²
16/4	20 mm	0,55 m² KW	> 55 dBa	19,64 €/m²



MAD 4 AUTOADHESIVA

Lámina bituminosa armada con cargas minerales, revestida en una cara por un mástico autoadhesivo acabado por film antiadherente y, por la otra, por un film de polietileno de alta densidad. Acústicamente funciona como elemento plástico entre elementos rígidos, siendo un eficaz sustituto del plomo; entre elementos resorte funciona como resonador membrana.

Rollo	6x1 m	12,86 €/m²
Placa	1,20x1 m	13,29 €/m²



DANOFON

Compuesto multicapa, una lámina de base bituminosa de alta densidad y una manta a cada lado de fibras de algodón y textil reciclado ligadas con resina fenólica ignifugada. Acústicamente es aislante a bajas, medias y altas frecuencias. Rollo de 6 x 1 m.

28 mm	0,077 m² KW	> 63 dBa	26,85 €/m²
-------	-------------	----------	------------

AISLAMIENTO ACÚSTICO BITUMINOSO


La membrana acústica INSOPLAST® es un aislamiento acústico para el aislamiento a ruido aéreo en sistemas de tabiquería, techos y trasdosados con placa de yeso laminado.

Ref.	Producto	Rollo	€/m²
111386	INSOPLAST® 3 kg	1 x 14 x 2	5,05 €/m²
111388	INSOPLAST® 6 kg	1 x 7 x 4	8,40 €/m²
111389	INSOPLAST® AA 6	1 x 7 x 4	12,15 €/m²



SONODAN PLUS
AUTOADHESIVO

Producto multicapa.
Membrana acústica.
Placa 1,20x1 m.




57,37 €/m²

PERIMETRAL 200

Lámina flexible autoadhesiva de polietileno reticulado de celda aireada. 25x0,2 m.

2,11 €/ml



DESOLIDARIZADOR
DE MUROS

Rollo 150 mm x 12,5 m.
Espesor 10 mm.

2,13 €/ml



Aislamiento acústico paredes**TECSOUND**

Lámina sintética insonorizante con base polimérica de alta densidad, sin asfalto, viscoelástica y de gran adaptabilidad.

Propiedades principales

Elevado aislamiento acústico, combinado con elementos ligeros y rígidos como placas de yeso laminar, tableros de madera o chapas metálicas, sin apenas incremento del espesor.

50	6 x 1,22 m	rollo 7,32 m ²	2,5 mm	5 kg/m ²	10,45 €/m²
70	5 x 1,22 m	rollo 6,10 m ²	3,5 mm	7 kg/m ²	12,70 €/m²

**TECSOUND SY**

Lámina sintética insonorizante autoadhesiva con base polimérica de alta densidad, sin asfalto, viscoelástica y de gran adaptabilidad, para aplicación como elemento aislante acústico.

Propiedades principales

Elevado aislamiento acústico, combinado con elementos ligeros y rígidos como placas de yeso laminar, tableros de madera o chapas metálicas, sin apenas incremento del espesor.

SY50

6,05 x 1,22 m	rollo 7,38 m ²	2,5 mm	5 kg/m ²	11,65 €/m²
---------------	---------------------------	--------	---------------------	------------------------------

SY70

5,05 x 1,22 m	rollo 6,16 m ²	3,5 mm	7 kg/m ²	14,55 €/m²
---------------	---------------------------	--------	---------------------	------------------------------

**TECSOUND SY 70 GEO**

Lámina sintética, sin asfalto, de alta densidad y elevada elasticidad, en formato autoadhesivo por una cara, para su aplicación directa sobre placa de yeso laminado y un tejido no tejido de poliéster por la otra cara que permite la aplicación directa mediante pasta de agarre.

24,65 €/m²

**TECSOUND FT y 2FT**

Es un complejo insonorizante formado por un fieltro poroso y lámina sintética TECSOUND®, lámina de alta densidad con base polimérica sin asfalto, ambos conformados de manera que proporcionan un elevado aislamiento acústico.

Propiedades principales

Elevado aislamiento acústico, combinado con todo tipo de sistemas constructivos. Excelente resistencia al envejecimiento.

FT40

6 x 1,20 m	rollo 7,20 m ²	12 mm	4,1 kg/m ²	14,30 €/m²
------------	---------------------------	-------	-----------------------	------------------------------

FT75

5,50 x 1,20 m	rollo 6,60 m ²	14 mm	7,6 kg/m ²	17,25 €/m²
---------------	---------------------------	-------	-----------------------	------------------------------


2FT80

5,50 x 1,20 m	rollo 6,60 m ²	24 mm	8,2 kg/m ²	24,55 €/m²
---------------	---------------------------	-------	-----------------------	------------------------------

**TECSOUND® S50 BAND 50**

Banda de lámina sintética, sin asfalto, de alta densidad y elevada elasticidad, en formato autoadhesivo para su aplicación directa sobre el perfil metálico.

Espesor 2,5 mm	5 kg/m ²	1,35 €/ml
----------------	---------------------	------------------

**FONODAN BJ**

Banda adhesiva para el aislamiento acústico de las bajantes.

Una lámina acústica de 2 mm y un polietileno reticulado.

Rollo 0,47 cm x 10 m. 4 mm.

ref. G DANAC005

8,16 €/ml

**TECSOUND® TUBE S**

Se trata de un complejo insonorizante formado por la lámina sintética de alta densidad y sin asfalto Tecsound®, unida a un fieltro no tejido de poliéster de alta tenacidad, especialmente diseñado para uso como aislamiento acústico al ruido de bajantes en edificación. Presenta dos bandas autoadhesivas, para facilitar su instalación y el sellado del solape.

Espesor 4,75 mm	3,75 kg/m ²	8,35 €/ml
-----------------	------------------------	------------------



Techo acústico decorativo



NEW


PUREKUSTIK
Paneles de absorción acústica compuestos de fibras de poliéster procedentes del sector del reciclaje.

Uso como acondicionamiento acústico decorativo en todo tipo de espacios.

Espesor 40 mm
Densidad 50 kg/m³
Color: Negro/Blanco/Gris



Formato cuadrado: 600 x 600, 1200 x 1200
desde **30,35 € / u.**



Formato rectangular: 600 x 600, 1200 x 1200
desde **47,50 € / u.**



Formato circular: Ø600, Ø800, Ø1000, Ø1200
desde **27,70 € / u.**

NEW


SOPRAKUSTIK
Panel de espuma de melamina, de celdas abiertas, ligera y flexible, para uso como absorbente acústico y decorativo para el acondicionamiento acústico de interiores.
Espesor: 50 mm
Densidad: 9 ± 1,5 kg/m³
Color: Blanco/Gris

Formato liso: 600 x 600
desde **17,45 € / u.**

Formato studio pirámide: 600 x 600
desde **20,90 € / u.**



Liso



Studio pirámide



En GAMMA por ser profesional, sí, tienes descuento. Y también... financiación

Por ser profesional de la reforma y la construcción, te ofrecemos un descuento sobre los precios indicados en este catálogo. Precios orientativos según fabricante.

Consulta tus descuentos o financiación
en tu punto de venta más cercano.



Láminas asfálticas



BITUMINOSAS DE APP -5 °C

Láminas impermeabilizantes de betún plastomérico.

Producto	Designación	Fieltro armadura	kg/m²	Rollo	Ref.	€/m²
Imperdan® FV 30 P	LBM-30-FV	Fibra de vidrio	3	1 x 10 m	✓ G DANGA003	7,30 €/m²
Imperdan® FV 40 P	LBM-40-FV		4		141837	9,24 €/m²
Imperdan® FP 30 P	LBM-30-FP	Poliéster no tejido	3		141812	10,08 €/m²
Imperdan® FP 40 P	LBM-40-FP		4		✓ G DANTA008	11,83 €/m²

BITUMINOSAS DE APP -10 °C

Producto	Designación	Fieltro armadura	kg/m²	Rollo	Ref.	€/m²
Glasdan® 40 P Plast	LBM-40-FV	Fibra de vidrio	4	1 x 10 m	✓ G DANTA007	9,80 €/m²


BITUMINOSAS DE APP -15 °C

Producto	Designación	Fieltro armadura	kg/m²	Rollo	Ref.	€/m²
Morterplas APP FV	LBM-30-FV	Fibra de vidrio	3	1 x 13 m	70201	7,00 €/m²
	LBM-40-FV		4	1 x 10 m	70202	8,85 €/m²
Morterplas APP FV Min Gris	LBM-40/G-FV		4		70203-GRE	7,90 €/m²
Glasdan®40/GP POL Gris Oscuro	LBM-40/G-FV		4		✓ G DANTA010	10,08 €/m²
Glasdan® 30 P POL	LBM-30-FV	Poliéster reforzado	3	1 x 12 m	141622	8,92 €/m²
Morterplas APP FPV Min Gris	LBM-40/G-FP		4	1 x 10 m	70195-GRE	10,25 €/m²

TIPOLOGÍA DE LÁMINAS ASFÁLTICAS

POR ACABADO	POR SU INTERIOR (ARMADURA)	POR SU COMPOSICIÓN
<ul style="list-style-type: none">• Protegidas (minerales).• No protegidas.	<ul style="list-style-type: none">• Poliéster (FP)• Poliéster reforzado (G-FP).• Fibra de vidrio (FV).• Fibra polietileno.	<ul style="list-style-type: none">• Betún modificado (LBM)• Incluye elastómeros (SBS).• APP (subproducto).• Aditivos con polímeros (LA).

Láminas asfálticas



LÁMINAS BITUMINOSAS DE SBS

Láminas impermeabilizantes de betún elastomérico.



Producto	Designación	Fieltro armadura	kg/m²	Rollo	Ref.	€/m²
Morterpas SBS FV	LBM-30-FV	Fibra de vidrio	3	1 x 13 m	70223	7,90€/m²
	LBM-40-FV		4	1 x 10 m	70224	10,10€/m²
Morterpas SBS FV 4 Min Gris	LBM-40/G-FV		4		70225-GRE	8,85€/m²
Glasdan® 30 P Elast	LBM-30-FV		3	1 x 12 m	141041	11,43€/m²
Glasdan® 40 P Elast	LBM-40-FV		4	1 x 10 m	✓ G DANGA001	14,56€/m²
Glasdan® 40/GP ERF Elast Rojo	LBM-40/G-FV		4		✓ G DANGA004	14,76€/m²
Glasdan® 40/GP ERF Elast Gris Claro			4		✓ G DANGA005	12,84€/m²
Morterpas SBS FM	LBM-30-FP	Poliéster	3	1 x 13 m	70209	9,40€/m²
Morterpas SBS FP	LBM-40-FP		4	1 x 10 m	70212	11,75€/m²
Esterdan® 30 P Elast	LBM-30-FP	Poliéster no tejido	3	1 x 12 m	141130	13,55€/m²
Esterdan® 40 P Elast	LBM-40-FP		4	1 x 10 m	✓ G DANGA002	17,06€/m²
Esterdan® Plus 50/GP Elast Gris Claro	LBM-50/G-FP	Poliéster reforzado	5	1 x 8 m	141312	20,19€/m²
Asfaldan® AL-80 Tipo 30 P Elast	LBM-30/M-NA	N/A	3	1 x 12 m	✓ G DANTA004	17,34€/m²

ADITIVADAS DE APP -10C°

Láminas impermeabilizantes de betún aditivado con polímeros plastómeros

Producto	Designación	Fieltro armadura	kg/m²	Rollo	Ref.	€/m²
Moply N Plus FV 3 kg	LA-30-FV	Fibra de vidrio	3	1 x 13 m	70184	5,75 €/m²
Moply N Plus FV 4 kg	LA-40-FV		4	1 x 10 m	70185	7,30 €/m²
Moply N Plus 3 kg AL	LA-30/M-NA	N/A	3	1 x 13 m	70176	9,25 €/m²
Moply N Plus FP 4 kg	LA-40-FP	Poliéster	4	1 x 10 m	70179	8,85 €/m²

PROTECCIONES MECÁNICAS (ARMADURA)



FIBRA DE VIDRIO

Para instalaciones con poca exigencia mecánica, no tiene alargamiento, buena estabilidad térmica.



POLIÉSTER NO TEJIDO

Muy buena resistencia mecánica, buen alargamiento.



FILM DE POLIETILENO

Muy buen alargamiento y prestaciones mecánicas.

Láminas asfálticas

GAMA ÉLITE

Láminas impermeabilizantes de betún elastomérico SBS, con una flexibilidad al frío >= -25 °C, de altas prestaciones y con funciones descontaminantes.

GAMA ÉLITE

Membranas de altísimas prestaciones



La lámina SBS-25 °C
Sistemas duraderos y fiables



ACABADO FILM/FILM

Ref.	Producto	Designación	Armadura	kg/m²	Rollo	€/m²
Acabado film/film						
114179	ELASTOPHENE ELITE FV 3 KG	LBM-30-FV	Fibra de vidrio	3	1 x 13 m	9,90 €/m²
115029	ELASTOPHENE ELITE FV 4 KG	LBM-40-FV		4	1 x 10 m	13,10 €/m²
158834	SOPRALENE ELITE FM 3 KG	LBM-30-FP	Poliéster	3	1 x 13 m	12,70 €/m²
114177	SOPRALENE ELITE FP 4 KG	LBM-40-FP		4	1 x 10 m	14,40 €/m²
157948	SOPRALENE ELITE FP 4,8 KG	LBM-48-FP		4,8	1 x 8 m	16,50 €/m²
152432	SOPRALENE ELITE FP 4 KG GARDEN	LBM-40-FP		4	1 x 10 m	14,90 €/m²
Acabado autoprotegido mineral						
114181-GRE*	SOPRALENE ELITE FP 4 kg MIN	LBM-40/G-FP	Poliéster	4	1 x 10 m	14,30 €/m²*
276323-GRE*	SOPRALENE ELITE FP 5 kg MIN	LBM-50/G-FP		5	1 x 8 m	15,75 €/m²*
114188-WHX	SOPRALENE ELITE FP 5 kg MIN D-TOX	LBM-50/G-FP		5	1 x 8 m	20,00 €/m²
152433-VES	SOPRALENE ELITE FP 5 kg GARDEN MIN					20,10 €/m²
276329-GRE*	SOPRALENE ELITE FP 6 kg MIN	LBM-60/G-FP		6	1 x 7 m	18,90 €/m²*
152434-WHX	SOPRALENE ELITE FP 6 kg D-TOX					21,10 €/m²

*La referencia de producto y el precio varían en función del color del acabado. Para más información, consultar en tienda.

Láminas asfálticas



LÁMINAS AUTOADHESIVAS

Membranas de impermeabilización autoadhesiva a base de betún elastomérico SBS sin armadura. Acabados con film de polietileno biorientado de altas prestaciones mecánicas, que actúa como barrera y en su cara inferior con un film siliconado.



Ref.	Producto	Designación	Acabado	Espesor	Rollo	€/m²
157955	EDILSTICK 2 mm PP/RAND	LBA-20-FP+PE	Film de polipropileno	2 mm	1 x 15 m	12,50€/m²
112799	EDILSTICK 2 mm TNT/RAND	LBA-20-FP	Tejido no tejido	2 mm	1 x 15 m	14,35€/m²
119503	TEXSELF GS 1,5 mm*	LBA-20-FP+PE	Film de polipropileno	2 mm	1 x 20 m	21,45 €/m²

CINTAS AUTOADHESIVAS


Indicada para la impermeabilización de muros, puntos singulares, zonas húmedas en bañeras, cocinas y cubiertas inclinadas.



SELF-DAN®


Cintas autoadhesivas de ancho 10, 15 o 30 cm y autoprotección metálica en color natural, rojo o gris. Están diseñadas para el sellado de chimeneas, tubos, petos, carpinterías, grietas, bajantes, claraboyas, vidrieras, etc.

	Ref.	Color	Dimensiones	€/ml
	G DANTA006	natural	0,10 x 10 m	3,30€/ml
	205002	natural	0,15 x 10 m	4,63€/ml
	205012	rojo		4,73€/ml
	205022	gris		4,73€/ml
	205003	natural		7,91€/ml
	205013	rojo	0,30 x 10 m	8,33€/ml
	205023	gris		8,33€/ml



Láminas de PVC

Lámina sintética a base de PVC plastificado, fabricada mediante calandrado y reforzada con diferentes tipos de armadura. Destinadas a la impermeabilización de cubiertas, estructuras enterradas, embalses, canales y presas. Color negro.



Ref.	Producto	Armadura	Espesor	Medidas	€/m²
✓ G. TEXTA007	PVC SA 80	Sin armadura	0,8 mm	1,5 m x 20 m	7,68 €/m²
285413	Flagon® PVC NI SA 120				11,10 €/m²
51017-RAL7047	Flagon® NI SA 120	Velo de vidrio	1,2 mm	1,05 m x 25 m	14,25 €/m²
50353-RAL7047				2,01 x 25 m	
50428-RAL7047	Flagon® SR 150		1,5 mm	1,05 m x 25 m	16,80 €/m²
51543-RAL7047				2,01 x 20 m	
105950-RAL7047	Flagon® SV 120	Malla de poliéster	1,2 mm	1,60 m x 20 m	12,75 €/m²
50864-RAL7047				2,10 m x 20 m	15,20 €/m²
50872-RAL7047	Flagon® SV 150		1,2 mm	2,10 m x 25 m	17,30 €/m²
220294-RAL9016	Flagon® SR 120 Energy Plus			2,10 m x 20 m	20,65 €/m²
220536-RAL9016	Flagon® SR 150 Energy Plus				
210008	Membrana H 0,8 negra	Sin armadura	0,8 mm	1 x 20 m	6,86 €/m²
210048	Membrana H 1,2 negra				13,26 €/m²
210027	DANOPOL® FV 1,2 LIGHT GREY	Velo de vidrio	1,2 mm	1,80 x 20 m	13,92 €/m²
210029	DANOPOL® FV 1,5 LIGHT GREY		1,5 mm	1,80 x 15 m	16,70 €/m²
210030	DANOPOL® FV 1,8 LIGHT GREY		1,8 mm	1,80 x 13 m	19,54 €/m²
210043	DANOPOL® H 1,5 LIGHT GREY	Sin armadura	1,5 mm	1 x 20 m	23,05 €/m²

Colocación (envase 5 l)
Para la unión prácticamente inmediata de láminas PVC



DISOLVENTE THF

ref. 750001

26,90 €/l.



DANOPOL ADHESIVE

Formato: 5 y 24 litros.

ref. 206003

Desde **11,34 €/ml.**

Emulsiones

EMUFAL PRIMER

Emulsión asfáltica de carácter aniónico de base acuosa para imprimación y preparación de superficies.

Consumo 0,32 kg/m².

5 kg
Ref.114180 **6,70 €/kg.**

24 kg
Ref.G TECOM007 **3,75 €/kg.** ✓

**EMUFAL SOLID**

Emulsión asfáltica de aplicación en frío. Soluble en agua que se utiliza como recubrimiento. Consumo 0,6 kg/m².

5 kg
Ref.G TECOM006 **6,25 €/kg.**

25 kg
Ref.G TECOM002 **3,80 €/kg.**

**EMUFAL MUR**

Emulsión bituminosa modificada con caucho para protección de paredes y muros. Aplicable en frío. Consumo 0,50 kg/m². 24 kg.

ref.70106
5,85 €/kg.

**TEXTOP**

Resina de impermeabilización de bitumen poliuretano. Consumo: 2 capas 900 g/m² + 700 g/m².

2,5 kg
ref.114411 **20,60 €/kg.**

5 kg
ref.101686 **18,55 €/kg.**

15 kg
ref.101687 **16,90 €/kg.**



Imprimaciones

CURIDAN

Imprimador para superficies horizontales. Para puente de adherencia entre el soporte, antes de la soldadura de las láminas asfálticas. Rendimiento: 0.3 - 0.4 kg/m² por capa.

5 kg ref. 311013 **6,17 €/kg.**

25 kg ref. 311011 **3,65 €/kg.**

**IMPRIDAN 100**

Pintura asfáltica de base orgánica para imprimación de superficies poco porosas. Formato: 30 kg.

ref. 900002
7,96 €/kg.



Auxiliares

CAZOLETA HORIZONTAL

Para bajante Ø 100 mm. Manguetón-base soporte y entronque con bajante vertical. Cazoleta con una base soporte con relieve, que facilita la penetración del betón. Mediante soldadura por calor.

ref. 710218
40,78 €/ud.

**CAZOLETA VERTICAL**

Para bajantes de Ø 80 a Ø 110 mm, compatible con todas las láminas de PVC. Con paragravillas para la protección de elementos que puedan obstruir la tubería

Normal
Desde **26,15 €/ud.**

Sifónica
Desde **42,74 €/ud.**

**CAZOLETA EPDM**

Cazoletas para desagües de cubiertas. De Ø 50 mm a Ø 125 mm

ref.71217
Desde **16,70 €/ud.**

**DRAINI VERTICAL BTM**

Cazoletas con membrana bituminosa para desagües de cubiertas. De Ø 75 mm a Ø 125 mm

ref.153888
Desde **47,85 €/ud.**



Otras medidas y precios consultar en tienda.

Otras medidas y precios consultar en tienda.

Láminas EPDM

GAMMA EPDM

Rollo impermeabilizante de 1,5 x 20 m (30 m²). Con normativa CE. Poco peso, menos de 2 kg/m², no requiere herramientas especiales para su instalación.

ref.G REPD001	1 mm	10,83 €/m²
ref.G REPD002	1,2 mm	12,49 €/m²



Se puede colocar a la intemperie

LÁMINA EPDM-CAUCHO

Lámina autoprotegida de caucho EPDM. Para impermeabilización de superficies en una sola capa (cubiertas, embalses, estructuras, fachadas, etc.). Versatilidad de colocación en diferentes capas de la cubierta. En contacto con el soporte debe interponerse un geotextil separador de 200 g/m².



Rollgum Top EPDM				
Espesor	Rollos	€/m²	Mantas	€/m²
0,9 mm	1,5 x 20 m	8,93 €/m²	Ancho:	11,32 €/m²
1,0 mm		10,83 €/m²	3 m; 4,5 m;	12,65 €/m²
1,1 mm		11,66 €/m²	6 m; 7,5 m;	13,78 €/m²
1,2 mm		12,49 €/m²	9 m; 10,5 m;	14,51 €/m²
1,5 mm		15,40 €/m²	12 m; 13,5 m;	17,58 €/m²
2,0 mm		20,00 €/m²	15 m	22,86 €/m²
			Largo:	
			30 m	

Rollgum R EPDM		
Módulos	Espesor	€/m²
3,05 m; 6,10 m; 9,15 m y 12,20 m x 30 m	1,1 mm	Desde 15,82 €/m²



ROLLGUM STICK 100

Lámina impermeabilizante autoadhesiva compuesta de caucho sintético EPDM vulcanizado y una cara totalmente adhesiva. Aplicación: Canales, cubiertas de madera y pavimento, etc. Medidas: 1,5 x 10 m (15 m²).

ref.RFXL080REX	0,8 mm	17,99 €/m²
ref.RFXL100REX	1,0 mm	19,83 €/m²
ref.G REPD003 autoadhesivo	1,1 mm	20,74 €/m²
ref.RFXL150REX	1,5 mm	25,33 €/m²



Lámina impermeabilizante de
EPDM AUTOADHESIVO

1

Limpiar

2

Retirar film

3

Adherir

TODO TIPO DE SUPERFICIES

FÁCIL, RÁPIDO Y PRÁCTICO

Láminas EPDM**BAJANTE**

Tubo de polietileno alta densidad termofusionado a un faldón de Gisolene-36 x 36 cm.

Ø 75	ref. G AEPDM006	15,61 € /ud.
Ø 90	ref. G AEPDM007	17,14 € /ud.
Ø 110	ref. G AEPDM008	19,56 € /ud.
Ø 125	ref. G AEPDM009	21,02 € /ud.

**ADHESIVO SELLADOR BOND 007**

Adhesivo sellador especialmente diseñado para unir membranas EPDM Rollgum entre sí y a diferentes soportes. Apto para otras membranas EPDM.

ref. G AEPDM014	7,75 € /ud.
-----------------	--------------------

**ESQUINA**

Esquina prefabricada de caucho EPDM para rematar la base de las esquinas, el punto con tres caras.

ref. G AEPDM005	23,56 € /ud.
-----------------	---------------------

**SA-008 MAX**

Adhesivo de reticulación y contacto diseñado para la unión por solape entre láminas impermeables EPDM, así como para la adhesión de estas sobre diversos sustratos.

1 l	ref. G AEPDM012	11,61 € /ud. ✓
5 l	ref. G AEPDM013	50,55 € /ud. ✓
20 l	ref. 0113	184 € /ud.

**ROLLGUM PRIMER**

Imprimación para limpiar y preparar las membranas de caucho EPDM antes de la aplicación de los productos autoadhesivos.

1 l	ref. G AEPDM016	27,50 € /ud. ✓
4 l	ref. 5050	87,00 € /ud.

**BARRA DE ANCLAJE FINAL**


Es un perfil de aluminio extruido diseñado para el anclaje final de la membrana en paredes uniformes. 2,74 cm x 3,05 m.

ref. 5067	5,49 € /ml.
-----------	--------------------

**ROLLGUM TAPE**


Banda autoadhesiva a dos caras para la unión en obra de láminas EPDM Rollgum previa aplicación de imprimación.

ref. 5055	3,65 € /ml.
-----------	--------------------

**ROLLGUM FORM**

Banda autoadhesiva a una cara de caucho EPDM autovulcanizable. Se adapta y moldea a formas irregulares de puntos singulares, previa aplicación de imprimación.

ref. 5078	22,90 € /ml.
-----------	---------------------

**RODILLO DOBLE DE SILICONA Y DETALLE**

Herramienta que combina el rodillo de silicona y el rodillo de detalle en un solo utensilio, para aplicar presión a superficies planas y a ángulos o relieves.

ref. G AEPDM018	42,64 € /ud.
-----------------	---------------------



**En GAMMA,
por ser profesional,
sí, tienes descuento.
Y también...
financiación.**

Por ser profesional de la reforma y la construcción, te ofrecemos un descuento sobre los precios indicados en este catálogo. Precios orientativos según fabricante.

Consulta tus descuentos o financiación en tu punto de venta más cercano.



Sistemas contra el gas radón

BARRERAS ANTIRRADÓN

DOBLE PROTECCIÓN AL AGUA Y AL RADÓN



¿Sabías que el radón es un gas radioactivo incoloro e insípido que se cuela a través de las grietas de los cerramientos y la porosidad de los materiales? Este elemento parece inofensivo, pero es una de las mayores causas de cáncer de pulmón. Puedes protegerte y proteger a los demás del gas radón, además de cumplir con el CTE DB-HS 6 «protección frente a la exposición al radón» utilizando las barreras y soluciones de protección que te mostramos.



POLYDAN® RADÓN 180-48 P ELAST

COEFICIENTE DE DIFUSIÓN: **$2.4 \cdot 10^{-12}$** ESPESOR: **4 mm**MASA: **4,8 kg/m²**ARMADURA: **Poliéster**MÁSTICO: **SBS**


POLYDAN® RADÓN 180-40 P ELAST

COEFICIENTE DE DIFUSIÓN: **$2.4 \cdot 10^{-12}$** ESPESOR: **3,5 mm**MASA: **4 kg/m²**ARMADURA: **Poliéster**MÁSTICO: **SBS**

ASFALDAN® R TIPO 3 P POL

COEFICIENTE DE DIFUSIÓN: **$< 10^{-12}$** ESPESOR: **2,5 mm**MASA: **3 kg/m²**ARMADURA: **Aluminio**MÁSTICO: **APP**

SELF-DAN® PE

COEFICIENTE DE DIFUSIÓN: **$3.2 \cdot 10^{-12}$** ESPESOR: **1,5 mm**MASA: **1,5 kg/m²**ARMADURA: **Polietileno**MÁSTICO: **SBS**

SELF-DAN® AL

COEFICIENTE DE DIFUSIÓN: **$< 10^{-12}$** ESPESOR: **1,2 mm**MASA: **1,2 kg/m²**ARMADURA: **Aluminio**MÁSTICO: **SBS**

PROPIEDADES GAMA DANOSA RADÓN



MASA Y ESPESOR ELEVADOS



ARMADURA FP/AL

SOLDADURA SOPLETE/
AUTOADHESIVA


ESTANQUEIDAD AL AGUA



Losa de
cimentación
con barrera de
radón
Sistema RAD1
POLYDAN®
180-40 P Elast



Forjado
sanitario con
barrera de
radón
Sistema RAD2
POLYDAN®
180-48 P Elast



Solera con
barrera de
radón
Sistema RAD3
180-40 P Elast



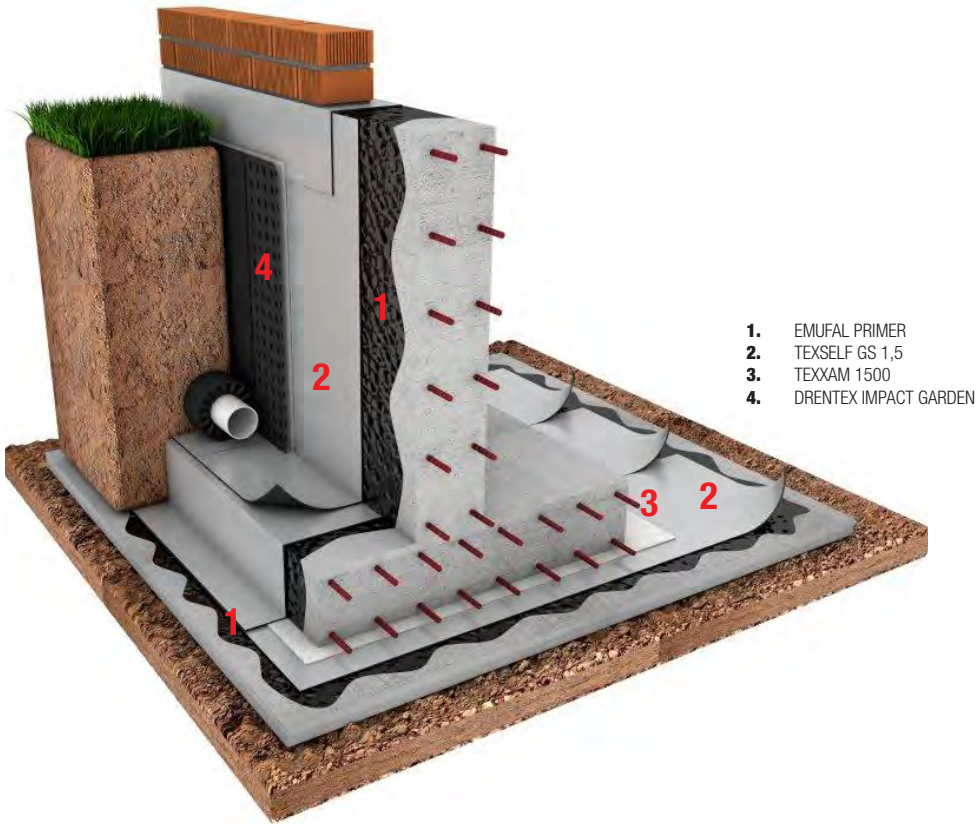
Muro enterrado
con barrera de
radón
Sistema RAD4
180-48 P Elast

Sistemas contra el gas radón

BARRERA AL GAS RADÓN

Estructuras enterradas con presencia de gas radón (municipios zona y según db-hs6) muros y soleras con presencia de agua baja, media o alta y con coeficiente de permeabilidad del terreno $k_s < 10\text{-}5\text{ cm/s}$.

Propiedades	MORTERPLAS SBS PARKING	MORTERPLAS SBS FP 4,8 KG	MORTERPLAS SBS FP 4 KG	ALUFAL SBS	EDILSTICK 2 mm TNT/RAND	TEXSELF GS 1,5
Coeficiente difusión (m²/s)	10 ⁻¹³	10 ⁻¹³	10 ⁻¹³	10 ⁻¹³	2 x 10 ⁻¹²	10 ⁻¹³
Espesor (mm)	4,0	3,6	2,8	2,6	2,0	1,5
Masa nominal (kg/m²)	4,8	4,8	4,0	3,0	2,0	1,5
Aplicación	Soldado	Soldado	Soldado	Soldado	Autoadhesivo	Autoadhesivo
Valoración técnica	★ ★ ★	★ ★ ★	★ ★ ★	★ ★ ★	★ ★ ★	★ ★ ★



CONSEJOS



- En caso de que existan huecos o coquearas, conviene regularizar previamente la superficie para asegurar un buen rendimiento.
- Los refuerzos perimetrales son realizables por una solución mejorada con bitumen-poliuretano tipo **TEXTOP**, aplicando 3 capas de 500+900+700 g/m², reforzándolos con **TEXTIL**.
- En juntas de sellado del hormigón puede utilizarse la masilla **ALSAN MASTIC 2200** previo fondo de junta con **JUNTALEN**



Láminas impermeabilizantes transpirables

LAMINA BAJO TEJA

Membrana multicapa impermeable y transpirable. Protección para aislamientos contra la humedad, viento y condensaciones. La membrana puede aplicarse directamente sobre el aislamiento.



130 g/m²



145 g/m²



LÁMINA BAJO TEJA

Lámina impermeable transpirable. Permite salir el vapor de agua interior mientras ofrece una impermeabilidad total a las cubiertas, fachadas y sótanos.
 Dimensiones: 1,5 x 50 m.

Gr.	Espesor	ref.	€/ud.
130 g	0,65 mm	G LAMTR003	1,18€/m²
145 g	0,70 mm	G LAMTR004	1,42 €/m²

Láminas impermeabilizantes transpirables

**IMPERMEABLE PARA FACHADAS**

Lámina para protección de fachadas contra el viento y agua, que permite transpirar el vapor de agua.
Medidas: 1,5 x 50 m.

! Ideal para fachada ventilada sin paso de luz



100 g/m²

No resistente a rayos UVA.

Ref. AWP100 **1,19€/m²**

! Ideal para fachada ventilada



210 g/m²

Incluye reacción al fuego euroclase B-S1, d0.

Ref. AITF210 **6,60€/m²**

**BARRERA DE VAPOR AUTORREGULABLE**

lámina de fibras de polipropileno con un film que regula el intercambio de vapor entre el exterior y el interior de la vivienda.
Medidas: 1,5 x 50 m.

140 g/m²

ref. ABV140 **2,22 €/m²** (90 g)



! Aislante térmico reflexivo incluido

IMPERMEABLE TRANSPIRABLE REFLEXIVA

Lámina reflexiva. Capa exterior aluminizada que refleja hasta el 95 % de la radiación.
Medidas: 1,5 x 50 m.

160 g/m²

ref. AIT160R **4,74 €/m²**



! Mayor resistencia mecánica

IMPERMEABLE TRANSPIRABLE

Para determinados usos donde se necesita una lámina de mayor resistencia mecánica, esta sería la adecuada.
Medidas: 1,5 x 50 m.

220 g/m²

ref. AIT220C **3,84 €/m²**

**IMPERMEABLE PARA AQUAPANEL WATER BARRIER**

Membrana transpirable resistente al agua y hermética que proporciona un mejor control del aire y la humedad. Se utiliza como capa conductora de agua directamente detrás de las placas de cemento AQUAPANEL® Outdoor.
Medidas: 1,5 x 50 m

130 g/m²


ref. G PYLKN057 **2,37 €/m²**

**IMPERMEABLE TRANSPIRABLE PRÉMIUM**

Lámina bajo teja. Nivel prémium de 3 capas, fabricada en polipropileno de alta calidad, totalmente impermeable y altamente transpirable al vapor de agua.
Medidas: 1,50 x 50 m

180 g/m²

ref. 7/0573 **1,85 €/m²**

**IMPERMEABLE Y FRENO VAPOR**

Membrana impermeable con una alta transpirabilidad en 3 capas que están juntas y selladas por termosellado.
Medidas: 1,5 x 50 m

150 g/m²

Ref. CAM52 **1,71 €/m²**

180 g/m²

Ref. CAM53 **2,13€/m²**

Lámina drenante y protección



**ROLLO GEOTEXTIL
POLIÉSTER GAMMA**

120 g/m²			
1 x 100 m	ref.G GEOTE001		0,66 €/m²
2 x 125 m	ref.G GEOTE004		0,55 €/m²
150 g/m²			
1,45 x 52 m	ref.G GEOTE003		0,91 €/m²
1 x 100 m	ref.G GEOTE002		0,79 €/m²
2 x 125 m	ref.G GEOTE005		0,65 €/m²

GEOTEXTIL TEXXAM

Geotextil no tejido de fibras 100 % polipropileno, punzonado mecánicamente mediante agujas, con posterior tratamiento térmico y calandrado.

POLIPROPILENO TEXXAM			€/m²
90 g	70686	1,10 x 75 m	1,40€/m²
120 g	70684	2,20 x 150 m	1,60 €/m²
170 g	70685	2,20 x 125 m	2,25 €/m²
250 g	70682	2,20 x 100 m	3,30 €/m²



DANODREN

Láminas de polietileno para el drenaje y protección de la impermeabilización.

Ref.	Producto	Espesor	€/ud.
✓ G DANOS005	H10	2,1 x 30 m	3,05€/m²
✓ G DANOS016	H15 Plus con geotextil	2,1 x 15 m	6,71 €/m²
314302	H15	1 x 28 m	3,73 €/m²
314304		2,1 x 28 m	3,57 €/m²
314086	H25	2,1 x 20 m	4,91 €/m²
314041	G20 (nódulos de 20 mm)	2 x 20 m	12,43 €/m²

GEOTEXTIL ROOFTEX V

Geotextil no tejido de fibras 100 % poliéster, punzonado mecánicamente mediante agujas, con posterior tratamiento térmico y calandrado.

POLIÉSTER Rooftex V			€/m²
120 g	70617	50 x 1,1 m	0,85€/m²
	70621	150 x 2,2 m	0,74€/m²
150 g	70618	50 x 1,10 m	1,02 €/m²
	70620	125 x 2,2 m	0,85€/m²
200 g	70606	100 x 2,2 m	1,17 €/m²
300 g	70653	75 x 2,2 m	1,79 €/m²

Gramaje disponible hasta 500 g. Consultar en tienda



**POLIETILENO
Galga 400**

Rollo 100 micras.

4 x 50 m	
Negro	ref.G RAVAF040
Transp.	ref.G RAVAF400

Galga 600

Rollo 150 micras.

2 x 25 m	
Transp.	ref.G RAVAF600
6 x 50 m	
Negro	ref.G RAVAF602
Transp.	ref.G RAVAF601

Consultar precio

! Para estructuras enterradas



FIJACIONES PARA DANODREN

Caja de 200 ud. Incluyen protector para la cabeza de la fijación.

ref. G DANOAO01
46,66 €/caja



En GAMMA por ser profesional, sí, tienes descuento. Y también... financiación.

Por ser profesional de la reforma y la construcción, te ofrecemos un descuento sobre los precios indicados en este catálogo. Precios orientativos según fabricante.

Consulta tus descuentos o financiación en tu punto de venta más cercano.



Impermeabilización líquida



GFILL FIBRAS

Revestimiento elástico con fibras de vidrio; una vez seco, forma una película flexible e impermeable a la lluvia. Elevada elasticidad y capacidad de puenteo de fisuras. Transpirable y con elevada durabilidad a la intemperie.

5 kg
Gris ref.G QUIMI007
Rojo teja ref.G QUIMI005
29,90 € / ud.

20 kg
Gris Ref.G QUIMI008
Rojo teja Ref.G QUIMI006
103,50 € / ud.



SIKAFILL 370 FIBRAS

Revestimiento elástico con fibras de vidrio. Impermeable a lluvia y salpicaduras. Alta elasticidad y capacidad de puenteo de fisuras. Buena adherencia a hormigón, mortero, fibrocemento, tejas, ladrillos, acero, zinc, aluminio, bituminosos.

5 kg
Rojo ref.G SIKAB016
Rojo teja ref.G SIKAB017
Gris ref.G SIKAB018
Blanco ref.G SIKAB019
29,70 € / ud.

20 kg
Rojo ref.G SIKAB012
Rojo teja ref.G SIKAB013
Gris ref.G SIKAB014
Blanco ref.G SIKAB015
102,80 € / ud.



AGUA STOP CAUCHO ACRÍLICO CON FIBRAS

Impermeabilizante antigoteras para cubiertas inclinadas reforzado con fibras. Óptimo cosido de fisuras con alta durabilidad y resistencia a los rayos UV. Permeable al vapor de agua. Disponible en rojo, gris, terracota, negro, verde y blanco.

5 kg
Rojo ref.G CEYCA001
Gris ref.G CEYCA002
33,15 € / ud.

20 kg
Rojo ref.G CEYCA003
Gris ref.G CEYCA004
112,95 € / ud.



LATEX AZUL

Impermeabilizante listo al uso, en base látex sintético y aditivos inertes. Previo al alcatado en zonas húmedas.

5 kg
ref.G PYLKN117
24,50 € / ud.

22 kg
ref.G PYLKN118
93 € / ud.



CAMPOLÍN FIBER

Impermeabilizante de caucho acrílico armado con fibras de refuerzo. Producto ideal para la impermeabilización de terrazas y balcones.

Consumo: 1,8 a 2,2 kg/m en 3 capas

5 kg
Blanco, gris y rojo
32,75 € / ud.

20 kg
Blanco, gris, rojo, teja y verde
113 € / ud.



CAMPOLÍN NEO

Es una resina híbrida acrílica - poliuretano de alta densidad, sin disolventes, que forma un revestimiento elástico impermeable, con alto índice de reflectancia solar (SRI) que mejora térmicamente la cubierta.

2 o 3 capas
Consumo: 1,8 kg/m² a 2,2 kg/m² en 2 o 3 capas

5 kg
Blanco, gris y rojo
69,25 € / ud.



Impermeabilización líquida**ANTIGOTERAS**

Repara, protege e impermeabiliza superficies de terrazas, cubiertas, canalizaciones...

Buena adherencia sobre los materiales de construcción. Rojo, rojo teja, gris y blanco.

4 l
Blanco ref. G PINT1001
Rojo teja ref. G PINT1002
24,90 €/ud.

15 l
Blanco ref. G PINT1003
Rojo teja ref. G PINT1004
74,50 €/ud.

**AGUA STOP BARRERA TOTAL**

Impermeabilizante de última generación. Soporta el agua estancada y el embalsosado directo. Se puede aplicar en húmedo y tiene adherencia sobre casi todos los materiales. Rojo, gris, gris claro, terracota y blanco.

1 kg **26,70 €/ud.**
4 kg **100,35 €/ud.**
14 kg **335,10 €/ud.**

**! Soporta el tránsito****SIKAGARD 711 ES**

Producto líquido incoloro, monocomponente, base silano-siloxano, que protege de la aparición de agentes externos producidos por la humedad que puedan dañar el soporte.

5 l.
ref. G SIKAB005
41,70 €/ud.

**AGUA STOP TRANSIT**

Membrana impermeable para cubiertas planas. Resiste agua estancada. Óptima adherencia al soporte. Rojo, gris y terracota.

5 kg **49,65 €/ud.**
20 kg **172,10 €/ud.**

! Soporta el tránsito peatonal**HYDROREP**

Hidrófugo para piedra natural y cemento

Impermeabiliza las superficies exteriores de mármol, granito, piedras naturales y cemento.

1 l
ref. G FILA1004
23,90 €/ud.

5 l
ref. G FILA5004
97,70 €/ud.

! Hidrofugante**SALVATERRAZZA**

Impermeabiliza grietas, evita filtraciones y goteras. Hidrófuga y consolida pavimentos de barro, baldosin catalán, gres extrusionado, piedra natural y juntas. Ideal para cubiertas y terrazas.

1 l
ref. G FILA1005
49,70 €/ud.
5 l
ref. G FILA5005
196,90 €/ud.



En GAMMA, por ser profesional, sí, tienes descuento. Y también... financiación.

Por ser profesional de la reforma y la construcción, te ofrecemos un descuento sobre los precios indicados en este catálogo. Precios orientativos según fabricante.

Consulta tus descuentos o financiación en tu punto de venta más cercano.





PREMARCOS, PUERTAS Y VENTANAS

PREMARCOS | **282**

PUERTAS MULTIUSOS | **284**

PUERTAS CORTAFUEGOS | **286**

PUERTAS CORREDERAS | **288**

PUERTAS RESIDENCIALES | **290**

PUERTAS DE GARAJE | **292**

VENTANAS Y CLARABOYAS | **294**



Aparcamiento clientes

P

**Disponemos de plazas
de parquin adaptadas para
vehículos industriales**

Consulta las condiciones en tu punto
de venta más cercano.

Descuentos para profesionales



**En GAMMA
por ser profesional,
sí tienes descuentos.**

Consulta las condiciones en tu punto
de venta más cercano.


Formación para profesionales




**Te ofrecemos gratis
cursos técnicos
y demostraciones
de productos.**

Consulta las condiciones en tu punto
de venta más cercano.

Premarcos de madera en kit



- Sistema de fácil montaje que permite montar un prearco sin necesidad de maquinaria ni herramientas específicas; solo se necesita un martillo, dos clavos y una sierra.
- Se incluyen en el prearco dos varillas y la traba de madera.
- Este sistema permite montar el prearco directamente en la obra, abaratando significativamente los costes logísticos y de almacenamiento que exige el prearco montado.
- Se fabrican en las mismas medidas que el resto de los precercos, así como también para pared de PYL (placa de yeso laminado).



Detalle tubillones



Montaje del prearco en kit

Puerta de paso 203

Block 3,0		6x3	7x3	8x3	9x3	10x3	11x3	12x3	13x3	14x3
Ref.		no	100202CPK	100302CPK	100402CPK	100502CPK	100602CPK	100702CPK	100802CPK	100902CPK
Revestir y block 3,5		6x3,5	7x3,5	8x3,5	9x3,5	10x3,5	11x3,5	12x3,5	13x3,5	14x3,5
Ref.		101102CPK	101202CPK	101302CPK	✓ G PMADE120	101502CPK	✓ G PMADE110	101702CPK	101802CPK	101902CPK
Revestir y block 4,0		6x4	7x4	8x4	9x4	10x4	11x4	12x4	13x4	14x4
Ref.		102102CPK	102202CPK	102302CPK	102402CPK	102502CPK	102602CPK	102702CPK	102802CPK	102902CPK

Block: Altura 206,5 y anchos: 67,5-77,5-87,5 Revestir: Altura 204 y anchos: 64,6-74,6-84,6

Puerta de paso 211

Revestir y block 3,5		6x3,5	7x3,5	8x3,5	9x3,5	10x3,5	11x3,5	12x3,5	13x3,5	14x3,5	15,5x3,5
Ref.		101102C2PK	✓ G PMADE070	101302C2PK	✓ G PMADE090	101502C2PK	✓ G PMADE100	101702C2PK	101802C2PK	101902C2PK	G PMADE100
Revestir y block 4,0		6x4	7x4	8x4	9x4	10x4	11x4	12x4	13x4	14x4	15,5x4
Ref.		102102C2PK	102202C2PK	102302C2PK	102402C2PK	102502C2PK	102602C2PK	102702C2PK	-	-	102002C2PK

Block: Altura 214,5 y anchos: 67,5-77,5-87,5 Revestir: Altura 212 y anchos: 64,6-74,6-84,6

Puerta de paso PYL (placa de yeso laminado)

Revestir y block 3,0 Puerta de paso 203		8x3	10x3				
	Ref.	100302CPLK	100502CPLK				

Revestir y block 3,5 Puerta de paso hasta 211		7x3,5	8x3,5	9x3,5	10x3,5	11x3,5	12x3,5
	Ref.	101202CPLK	101302CPLK	101402CPLK	101502CPLK	101602CPLK	101702CPLK

Block: Anchos: 67,5-77,5-87,5 Revestir: Anchos: 64,6-74,6-84,6

PYL sin rebaje de obra y sin garras.

Consulta precios en tu tienda Gamma de referencia.



Cuadradillos, kits correderas y soportes de refuerzo PYL**CUADRADILLOS DE ABETO ALISTONADO**

Del mismo modo que los precercos, los cuadradillos se elaboran mediante la técnica del alistonado, que ofrece una mayor resistencia a la torsión. Además de cepillados, se lijan para conseguir un acabado perfecto.

Medidas disponibles:

Largo: 2700 mm

Ancho: desde 10 hasta 155 mm

Desde **1,18€**/ud.

**KIT GUÍA CORREDERA EXTERIOR**

Kit guía para puertas correderas externas a la pared.

Incluye guía de aluminio incrustada en madera, el kit carro y los tornillos de sujeción.

El kit permite el montaje de panel de puerta de hasta 900 mm de ancho, con un peso máximo de 80 kg.

Medida estándar: 2 y 3 metros

Disponible en color plata y blanco.

Desde **71,63€**/ud.

**SOPORTE REFUERZO PYL**

Soporte refuerzo de madera para las instalaciones de placa yeso laminado. Otorga mayor robustez cuando se necesita instalar accesorios u objetos pesados en la pared, como muebles, electrodomésticos, etc.

Elaborado con madera maciza de abeto. Válido para estructura de 46 mm.

Medidas disponibles:

2.2x14.5x39 cm ref. 520001

2.2x14.5x59 cm ref. 520002

4.3x14.5x39 cm ref. 520003

4.3x14.5x59 cm ref. 520004

Consulta precios en tu tienda Gamma de referencia.



Montaje kit galce
corredera exterior

KIT GALCE CORREDERA EXTERIOR

Kit galce para puertas correderas externas a la pared. El kit galce permite el cierre de la puerta en la instalación de una guía exterior para puerta corredera. Incluye:

A) Galce de madera


B) Tacos y tirafondos

C) 2 gomas

Dimensiones 220x6x6 cm

Acabados en roble, haya y lacado blanco RAL 9003

Consulta precios en tu tienda Gamma de referencia.



Instalación soporte
refuerzo PYL

Puertas metálicas multiusos

PUERTAS MULTIUSOS

Puertas pensadas para todo tipo de viviendas y garajes. Especialmente indicadas para trasteros, sótanos, bodegas, etc. La robustez de sus materiales, la calidad de sus acabados y su versatilidad la hacen indispensable en lugares donde estas premisas se hagan necesarias.

CARACTERÍSTICAS:

- Durabilidad
 - Seguridad
 - Variedad de usos
 - Acabados diferentes de gran calidad
 - Posibilidad de una o dos hojas.
 - Múltiples accesorios adaptados.
- Incluye juego de manillas y bombillo.



	Medidas	Tipo	Ref.	Precio
Galvanizada	700x2100	Ciega dcha.	G ROPEC030	103 € /ud.
	700x2100	Ciega izq.	G ROPEC031	103 € /ud.
	700x2100	Ventilada dcha.	G ROPEC032	114 € /ud.
	700x2100	Ventilada izq.	G ROPEC033	114 € /ud.
	800x2100	Ciega dcha.	G ROPEC002	110 € /ud.
	800x2100	Ciega izq.	G ROPEC021	110 € /ud.
	800x2100	Ventilada dcha.	G ROPEC022	120 € /ud.
	800x2100	Ventilada izq.	G ROPEC023	120 € /ud.
	900x2100	Ciega dcha.	G ROPEC003	116 € /ud.
	900x2100	Ciega izq.	G ROPEC011	116 € /ud.
	900x2100	Ventilada dcha.	G ROPEC024	126 € /ud.
	900x2100	Ventilada izq.	G ROPEC025	126 € /ud.
	1000x2100	Ciega dcha.	G ROPEC018	147 € /ud.
	1000x2100	Ciega izq.	G ROPEC019	147 € /ud.
Blanca	1000x2100	Ventilada dcha.	G ROPEC020	156 € /ud.
	1000x2100	Ventilada izq.	G ROPEC017	156 € /ud.
	700x2100	Ciega dcha.	G ROPEC034	122 € /ud.
	700x2100	Ciega izq.	G ROPEC035	122 € /ud.
	700x2100	Ventilada dcha.	G ROPEC036	131 € /ud.
	700x2100	Ventilada izq.	G ROPEC037	131 € /ud.
	800x2100	Ciega dcha.	G ROPEC038	130 € /ud.
	800x2100	Ciega izq.	G ROPEC039	130 € /ud.
	800x2100	Ventilada dcha.	G ROPEC040	140 € /ud.
	800x2100	Ventilada izq.	G ROPEC041	140 € /ud.
	900x2100	Ciega dcha.	G ROPEC042	139 € /ud.
	900x2100	Ciega izq.	G ROPEC043	139 € /ud.
	900x2100	Ventilada dcha.	G ROPEC044	148 € /ud.
	900x2100	Ventilada izq.	G ROPEC045	148 € /ud.
	1000x2100	Ciega dcha.	G ROPEC046	162 € /ud.
	1000x2100	Ciega izq.	G ROPEC047	162 € /ud.
	1000x2100	Ventilada dcha.	G ROPEC048	171 € /ud.
	1000x2100	Ventilada izq.	G ROPEC049	171 € /ud.

Todas las medidas indicadas son medidas de hueco de obra.

PAQUETE ACCESORIOS

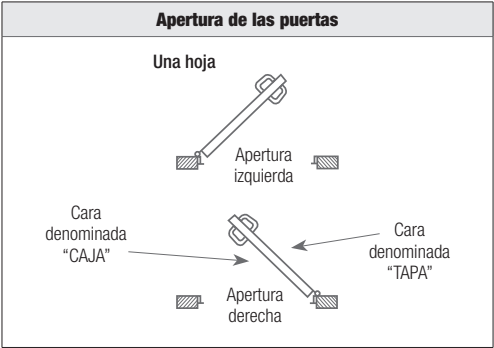
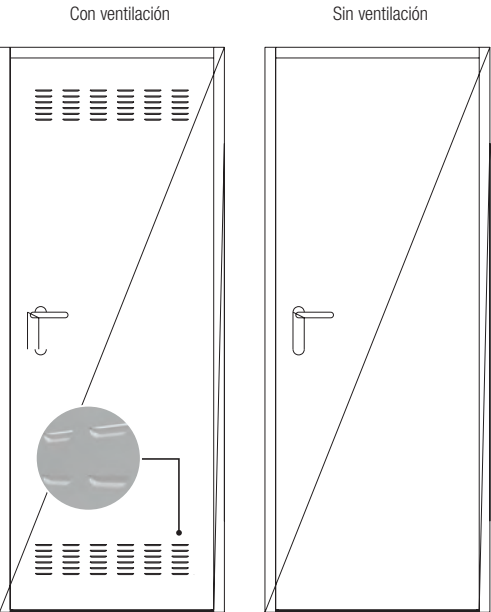
Manilla negra doble cara con bombillo.

ref.G ROPAC005
16 €/ud.



Medidas para puertas metálicas multiusos

PUERTA LP
Una hoja/marco estándar



Multiusos con marco estándar			
Hueco de obra		Paso libre	
Ancho (A)	Alto (H)	Ancho (AL)	Alto (HL)
700	2100	615	2055
800		715	
900		815	
1000		915	

Opcionalmente, se puede fabricar en alturas 2015/2150 mm.

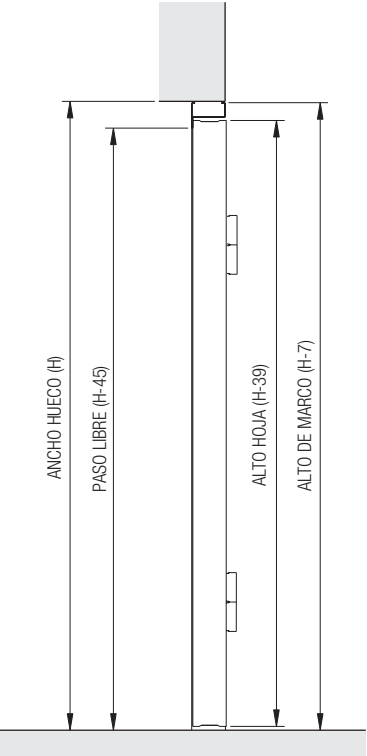
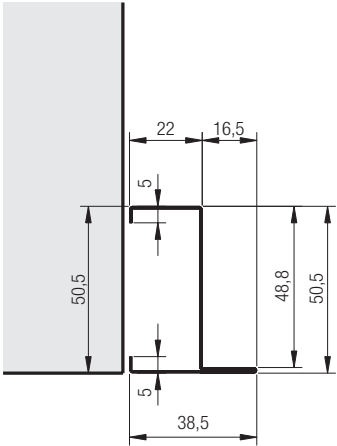
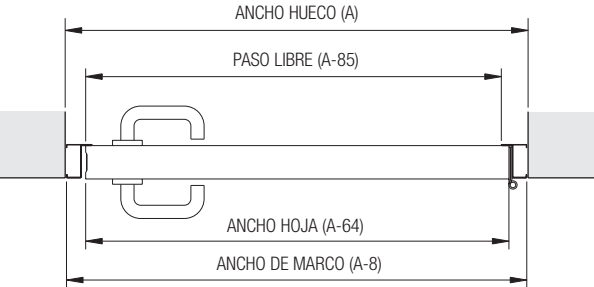
- A** = Ancho del hueco

AH = Ancho hoja

AM = Ancho marco
- HL** = Hueco libre

HH = Altura del hueco

HM = Altura del marco



Puertas metálicas cortafuegos

PUERTA DELTA CORTAFUEGOS EI2 60 C5

Una hoja de fácil instalación y mantenimiento. Su hoja está conformada por dos planchas de acero de 0,6 mm, ensamblada sin soldaduras.

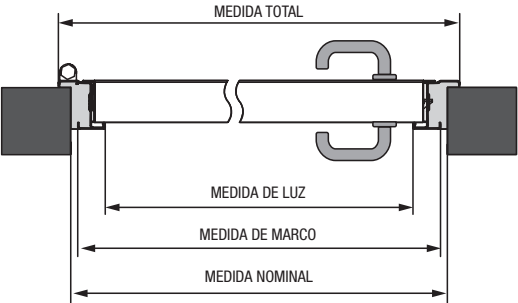
Con un espesor de 62 mm, en su interior aloja una combinación de materiales aislantes resistentes al fuego que le otorgan una clasificación EI2 60 C5.

Disponible únicamente en una hoja, monta 2 bisagras con marcado CE y un bulón antipalanca entre ellas. Se suministra con marco esquinero C55, preparado para instalar en obra con mortero o mediante tornillos.

Acabados



MARCO
ESQUINERO C55



Modelo DELTA 1 hoja

Tamaño mm				Acabados	
Nominal	Luz	Marco (int. marco)	Total (ext. marco)	Antifinger	Blanco/gris
800x2050	700x2000	780x2040	836x2068	219 €/ud.	248 €/ud.
800x2100	700x2050	780x2090	836x2118	262 €/ud.	295 €/ud.
800x2150	700x2100	780x2140	836x2168	262 €/ud.	295 €/ud.
900x2050	800x2000	880x2040	936x2068	223 €/ud.	249 €/ud.
900x2100	800x2050	880x2090	936x2118	268 €/ud.	300 €/ud.
900x2150	800x2100	880x2140	936x2168	268 €/ud.	300 €/ud.
1000x2050	900x2000	980x2040	1036x2068	241 €/ud.	269 €/ud.
1000x2100	900x2050	980x2090	1036x2118	285 €/ud.	317 €/ud.
1000x2150	800x2100	980x2140	1036x2168	285 €/ud.	317 €/ud.

Estos precios incluyen conjunto escudo-manivela con bocallave de nailon negro y cilindro latón 35 35.

Puertas metálicas cortafuegos

PUERTA TURIA CORTAFUEGOS EI2, 30-60-90-120 C5

Una o doble hoja de 63 mm (73 mm en EI2 120), con posibilidad de medidas especiales.

Estructura: 2 planchas de acero galvanizado 0,8 mm + antifinger ensambladas sin soldadura.
La versión EI2 120 incorpora una tercera plancha en lado contrario a las bisagras.

Cerradura reversible CF50. En doble hoja; además, contracerradura automática CF33.

Marco CS5 1,5 mm (CS65 inox.).

Acabados


Galvanizado


Prelacado
BL-A


Prelacado
GR-A


Acero inox.


RAL a elegir



Modelo TURIA 1 hoja

Medidas				Resistencia al fuego			
Nominal	Luz	Marco (int. marco)	Total (ext. marco)	EI2 30 C5	EI2 60 C5	EI2 90 C5	EI 2120
800x2050	700x2000	780x2040	836x2068	257 €/ud.	287 €/ud.	315 €/ud.	482 €/ud.
800x2100	700x2050	780x2090	836x2118	283 €/ud.	321 €/ud.	350 €/ud.	504 €/ud.
800x2150	700x2100	780x2140	836x2168	283 €/ud.	321 €/ud.	350 €/ud.	504 €/ud.
900x2050	800x2000	880x2040	936x2068	260 €/ud.	293 €/ud.	321 €/ud.	493 €/ud.
900x2100	800x2050	880x2090	936x2118	289 €/ud.	326 €/ud.	357 €/ud.	516 €/ud.
900x2150	800x2100	880x2140	936x2168	289 €/ud.	326 €/ud.	357 €/ud.	516 €/ud.
1000x2050	900x2000	980x2040	1036x2068	276 €/ud.	313 €/ud.	333 €/ud.	511 €/ud.
1000x2100	900x2050	980x2090	1036x2118	310 €/ud.	347 €/ud.	369 €/ud.	534 €/ud.
1000x2150	900x2100	980x2140	1036x2168	310 €/ud.	347 €/ud.	369 €/ud.	534 €/ud.
1100x2050	1000x2000	1080x2040	1136x2068	323 €/ud.	352 €/ud.	369 €/ud.	567 €/ud.
1100x2100	1000x2050	1080x2090	1136x2118	358 €/ud.	392 €/ud.	409 €/ud.	595 €/ud.
1100x2150	1000x2100	1080x2140	1136x2168	358 €/ud.	392 €/ud.	409 €/ud.	595 €/ud.
1200x2050	1100x2000	1180x2040	1236x2068	371 €/ud.	409 €/ud.	429 €/ud.	653 €/ud.
1200x2100	1100x2050	1180x2090	1236x2118	411 €/ud.	454 €/ud.	472 €/ud.	684 €/ud.
1200x2150	1100x2100	1180x2140	1236x2168	411 €/ud.	454 €/ud.	472 €/ud.	684 €/ud.

Estos precios incluyen conjunto escudo-manivela con bocallave de nailon y cilindro latón 35 x 35, en el caso de resistencia EI2 120 incluye cilindro 35 x 45.

Armazones para puertas correderas



NEW SPACE

Es el sistema oculto para instalar puertas correderas en tabiques tanto de fábrica de ladrillo como de placas de yeso laminado. Las puertas se deslizan suavemente por el interior de la estructura mediante la guía de acero y los carros de resina acetálica con rodamientos para una hoja de hasta 80 kg.

Una solución disponible para puertas modernas o clásicas, con una o dos hojas, lisas o con decoraciones y de fácil montaje.



New space	Espesor cm	Dim. hoja cm	Ref.	Precio
Placa de yeso laminado	Muro 10	72,5 x 203	G DCORR029	175 €/ud.
		72,5 x 211	G DCORR018	
		82,5 x 203	G DCORR030	
		82,5 x 211	G DCORR020	
		92,5 x 203	G DCORR033	206 €/ud.
		92,5 x 211	G DCORR031	
Yeso	Muro 9	62,5 x 203	G DCORR021	175 €/ud.
		62,5 x 211	G DCORR003	
		72,5 x 203	G DCORR023	
		72,5 x 211	G DCORR007	
		82,5 x 203	G DCORR025	
		82,5 x 211	G DCORR011	
		92,5 x 203	G DCORR027	206 €/ud.
		92,5 x 211	G DCORR015	
	Muro 10,5	62,5 x 203	G DCORR022	175 €/ud.
		62,5 x 211	G DCORR004	
		72,5 x 203	G DCORR024	
		72,5 x 211	G DCORR008	
		82,5 x 203	G DCORR026	
		82,5 x 211	G DCORR012	
		92,5 x 203	G DCORR028	206 €/ud.
		92,5 x 211	G DCORR016	

Montaje
New space yeso



Montaje
New space PYL



Accesorios para puertas correderas

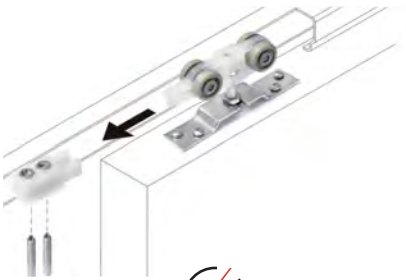


PINZAS PARA VIDRIO

Juego de pinzas para puertas correderas de vidrio con acabado anodizado plata. Para grosores de 8 a 10 mm y un peso máximo de 120 kg.

ref. G DIERR010

82 €/ud.



KIT RODAMIENTO

kit de repuesto que contiene 2 carros, 2 escuadras, bloqueo, guía al suelo con suplementos y tornillos.

Muro 9/10 ref. G DIERR001

Muro 10,5 ref. G DIERR002

30 €/ud.



KIT UNIÓN MURO

Para hacer un hueco de doble hoja vale con instalar dos New Space de la misma medida y un kit de unión.

120 (60 + 60) muro 10,5

ref. G DIERR006

140 (70 + 70) muro 10,5

ref. G DIERR007

160 (80 + 80) muro 10,5

ref. G DIERR008

120 (60 + 60) muro 9/10

ref. G DIERR003

140 (70 + 70) muro 9/10

ref. G DIERR004

160 (80 + 80) muro 9/10

ref. G DIERR005

45 €/ud.



FRENO AMORTIGUADOR

Softbrake (40 y 80 kg).

40 kg ref. G DIERR011

47 €/ud.

80 kg ref. G DIERR009

80 €/ud.

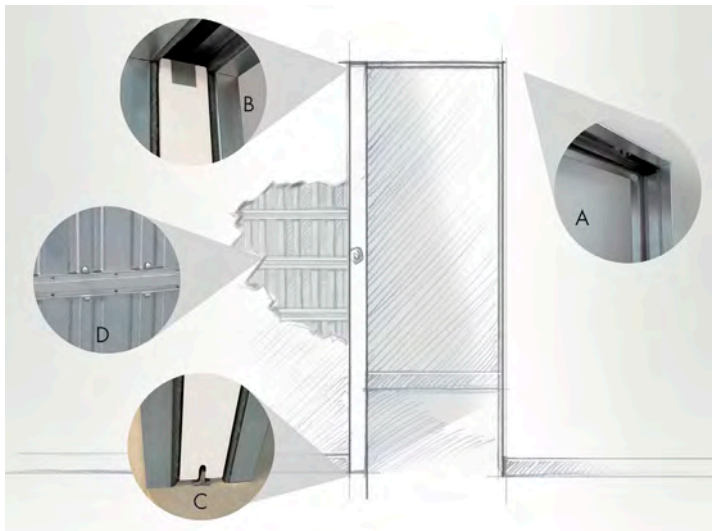


NEW SPACE RASO MURO

Opción para instalar puertas correderas sin carpinterías. Compuesto de perfilera de aluminio para que quede completamente oculta en el paramento. New Space Raso muro esta disponible para versión de una y dos hojas, en tabiques de ladrillo o de placas de yeso laminado.

Las puertas se pueden pintar o decorar del mismo modo que la pared dando continuidad al diseño.

Consulta precios en tu tienda Gamma de referencia.



- A.** Batiante de aluminio
- B.** Guía de deslizamiento
- C.** Guía de suelo
- D.** Armazón de acero



Kit hoja cristal - Kit doble hoja
Solución constructiva

más info: https://www.dierre.es/pdf/newspace_catalogo.pdf

Puertas residenciales



! Disponible con certificación RC3 de seguridad



! Ideal para tener luz natural

SAGA 100

Puerta creada para embellecer y proteger la entrada de nuestro hogar con toda la resistencia del acero, sin olvidarnos de la elegancia y el diseño. Además, la calidad de los acabados metálicos te permitirá mantener la vivienda segura y perfectamente aislada de las inclemencias del tiempo sin renunciar a la estética de los mismos. Se puede suministrar lacada en cualquier color de la carta RAL o bien en distintos acabados lacados en imitación madera.

Desde **529 €**/ud.

SAGA 100 CRISTAL

Puerta con los cristales más pequeños y estrechos para una visión discreta, hasta cristales más amplios o rejas para mayor seguridad. Comparte las mismas prestaciones que la Saga 100, así nuestra protección es igual de elevada. Es una opción perfecta para iluminar el interior de la vivienda incluso con la puerta cerrada, permitiendo ver el exterior como un portal de doble sentido. Se puede suministrar lacada en cualquier color de la carta RAL o bien en distintos acabados lacados en imitación madera.

Desde **919 €**/ud.

! Puerta de entrada doble con infinidad de posibilidades

SAGA 100 DOBLE HOJA

Doble puerta de entrada de las Saga 100 y la Saga 100 Cristal, con una infinidad de posibilidades de combinación, accesorios, colores y laterales, todos ellos configurables a tu gusto. Pensada para grandes entradas y exigentes con las prestaciones originales de la saga 100. Se puede suministrar lacada en cualquier color de la carta RAL o bien en distintos acabados lacados en imitación madera.

Desde **1.485 €**/ud.



Puertas residenciales



! La más segura



! Muy segura pero más económica.

SAGACOR 100

Puerta fabricada con alma de acero y complementada con el recubrimiento de dos láminas de acero con un total de 60 mm, dotándola así de un mayor grado de seguridad. Además, ofrece la opción de crear una puerta con exterior e interior distintos, adaptándose de esta forma al entorno que le rodea y, al mismo tiempo, a la personalización de nuestra vivienda. Se puede suministrar lacada en cualquier color de la carta RAL o bien en distintos acabados lacados en imitación madera.

Desde **663 € / ud.**

SAGA M-100

Puerta clásica, aunque varía en prestaciones para ajustar su precio, sigue siendo una puerta de seguridad confiable para todo tipo de hogares. Se puede suministrar lacada en cualquier color de la carta RAL o bien en distintos acabados lacados en imitación madera.

Desde **381 € / ud.**

! Ideal para proteger trasteros

SAGA TRAST-SECUR

El modelo Trast-Secur de puerta es idóneo para trasteros y almacenes con estructura de acero galvanizado y reforzada en su interior. Un modelo clásico y sencillo con rejillas de ventilación en dos colores y accesorios de gran seguridad.

Desde **543 € / ud.**



Puertas seccionales



EUROLINES

La puerta seccional residencial Roper, en su modelo Eurolines, presenta el aspecto de una puerta de madera de lamas horizontales, en cualquiera de los colores de chapa prelacada y sobre madera en cualquiera de las imitaciones madera de que disponemos.

Puerta lamas



ANCHOS DE HUECO	ALTOS DE HUECO mm						
	Ref. 70020 Blanco	2100	2300	2500	2700	3000	3300
	2100	1.132 €/ud.	1.158 €/ud.	1.250 €/ud.	1.269 €/ud.	1.343 €/ud.	*
	2500	1.189 €/ud.	1.218 €/ud.	1.319 €/ud.	1.412 €/ud.	1.449 €/ud.	*
	3000	1.262 €/ud.	1.310 €/ud.	1.473 €/ud.	1.495 €/ud.	1.579 €/ud.	*
	3500	1.383 €/ud.	1.439 €/ud.	1.543 €/ud.	1.689 €/ud.	1.778 €/ud.	*
	4000	1.540 €/ud.	1.710 €/ud.	1.845 €/ud.	1.871 €/ud.	1.932 €/ud.	*
	4500	1.754 €/ud.	1.797 €/ud.	1.946 €/ud.	1.973 €/ud.	2.048 €/ud.	*
	5000	1.850 €/ud.	1.898 €/ud.	2.056 €/ud.	2.314 €/ud.	2.460 €/ud.	*
	5500	2.253 €/ud.	2.303 €/ud.	2.786 €/ud.	2.875 €/ud.	*	*
	5950	2.359 €/ud.	2.676 €/ud.	3.024 €/ud.	*	*	*

Precios del color blanco RAL 9010. Consultar todos los colores y acabados disponibles en tienda.



ECUADOR

La nueva puerta modelo Ecuador presenta un acabado exquisito en cualquiera de los colores de chapa exterior que tiene ROPER, aunque es con un acabado en imitación madera cuando esta puerta causa un efecto realmente espectacular. Especialmente orientada para colocar en exteriores, esta puerta ofrece un llamativo y bonito diseño, en el que costará distinguir si se encuentra ante una puerta de una sola hoja o compuesta por varios paneles.

Imitación madera



ANCHOS DE HUECO	ALTOS DE HUECO mm						
	Ref. 70024 Blanco	2100	2300	2500	2700	3000	3300
	2100	1.196 €/ud.	1.253 €/ud.	1.257 €/ud.	1.333 €/ud.	1.423 €/ud.	*
	2500	1.261 €/ud.	1.323 €/ud.	1.326 €/ud.	1.484 €/ud.	1.493 €/ud.	*
	3000	1.345 €/ud.	1.430 €/ud.	1.480 €/ud.	1.577 €/ud.	1.628 €/ud.	*
	3500	1.476 €/ud.	1.572 €/ud.	1.550 €/ud.	1.783 €/ud.	1.832 €/ud.	*
	4000	1.643 €/ud.	1.858 €/ud.	1.852 €/ud.	1.974 €/ud.	1.992 €/ud.	*
	4500	1.867 €/ud.	1.959 €/ud.	1.954 €/ud.	2.088 €/ud.	2.114 €/ud.	*
	5000	1.974 €/ud.	2.073 €/ud.	2.063 €/ud.	2.438 €/ud.	2.530 €/ud.	*
	5500	2.387 €/ud.	2.493 €/ud.	2.792 €/ud.	3.010 €/ud.	*	*
	5670	2.504 €/ud.	2.878 €/ud.	3.030 €/ud.	*	*	*

Precios del color blanco RAL 9010. Para otros colores, consultar en tienda.

Puertas seccionales



MAYA
La búsqueda por el buen gusto y la elegancia es lo que nos ha hecho llegar al diseño de la puerta modelo Maya. Especialmente orientada para su colocación en garajes exteriores, esta puerta ofrece un diseño atractivo y original. Está especialmente indicada para viviendas unifamiliares. Colocar una puerta seccional residencial modelo Maya en su garaje significa dar un toque de clase y distinción a su hogar.

Cuadros



ANCHOS DE HUECO	ALTOS DE HUECO mm						
	Ref. 70028 Blanco	2100	2300	2500	2700	3000	3300
	2100	1.233 €/ud.	1.259 €/ud.	1.350 €/ud.	1.369 €/ud.	1.458 €/ud.	*
	2500	1.301 €/ud.	1.328 €/ud.	1.431 €/ud.	1.524 €/ud.	1.576 €/ud.	*
	3000	1.387 €/ud.	1.435 €/ud.	1.598 €/ud.	1.620 €/ud.	1.720 €/ud.	*
	3500	1.523 €/ud.	1.577 €/ud.	1.683 €/ud.	1.828 €/ud.	1.933 €/ud.	*
	4000	1.694 €/ud.	1.863 €/ud.	1.999 €/ud.	2.023 €/ud.	2.100 €/ud.	*
	4500	1.921 €/ud.	1.965 €/ud.	2.112 €/ud.	2.140 €/ud.	2.231 €/ud.	*
	5000	2.030 €/ud.	2.078 €/ud.	2.237 €/ud.	2.494 €/ud.	2.640 €/ud.	*
	5500	2.448 €/ud.	2.493 €/ud.	2.980 €/ud.	3.070 €/ud.	*	*
	5950	2.567 €/ud.	2.884 €/ud.	3.231 €/ud.	*	*	*

Precios del color blanco RAL 9010. Consultar todos los colores y acabados disponibles en tienda.



ECUADOR ACERO CORTEN
La nueva puerta Ecuador presenta un acabado exquisito en cualquiera de los colores de chapa exterior de que dispone Roper. Especialmente orientada para colocar en exteriores, esta puerta ofrece un llamativo y bonito diseño, en el que costará distinguir si se encuentra ante una puerta de una sola hoja o compuesta por varios paneles.

Imitación madera




ANCHOS DE HUECO	ALTOS DE HUECO mm						
	Ref. 70026 Blanco	2100	2300	2500	2700	3000	3300
	2100	1.374 €/ud.	1.431 €/ud.	1.435 €/ud.	1.510 €/ud.	1.601 €/ud.	*
	2500	1.439 €/ud.	1.501 €/ud.	1.504 €/ud.	1.662 €/ud.	1.670 €/ud.	*
	3000	1.523 €/ud.	1.608 €/ud.	1.658 €/ud.	1.755 €/ud.	1.806 €/ud.	*
	3500	1.654 €/ud.	1.750 €/ud.	1.732 €/ud.	1.965 €/ud.	2.017 €/ud.	*
	4000	1.821 €/ud.	2.036 €/ud.	2.064 €/ud.	2.182 €/ud.	2.209 €/ud.	*
	4500	2.055 €/ud.	2.147 €/ud.	2.186 €/ud.	2.322 €/ud.	2.349 €/ud.	*
	5000	2.182 €/ud.	2.282 €/ud.	2.323 €/ud.	2.698 €/ud.	2.791 €/ud.	*
	5500	2.616 €/ud.	2.723 €/ud.	3.080 €/ud.	3.296 €/ud.	*	*
	5670	2.753 €/ud.	3.130 €/ud.	3.341 €/ud.	*	*	*

Precios de la puerta pintada según carta RAL. Consultar todos los colores y acabados disponibles en tienda.

Ventanas de tejado

Las características de nuestras ventanas de tejado



1

Fácil limpieza del acristalamiento exterior gracias al pasador de seguridad incorporado.



6

VELUX Thermo Technology™
Ofrece un aislamiento térmico excelente y mantiene la calidez en tu hogar.

ThermoTechnology™



2

Barra de ventilación
Deja que entre aire fresco en tu casa incluso cuando la ventana está cerrada.




7

Líneas rojas y azules
Sistema diferenciado entre instalación estándar e instalación hundida.



3

Alta calidad
Bisagras de alta calidad para suavizar los movimientos.



8

Perfecta adaptación al tejado
Haz tu instalación más fácil, más rápida y más segura.



4

Soportes de montaje
Instalación simple de las cortinas gracias a nuestros soportes de montaje patentados.

Soportes de montaje originales VELUX



9

Ventana de tejado solar
Célula fotovoltaica integrada y sensor de lluvia que cierra automáticamente la ventana en caso de lluvia.



5

Todos los acristalamientos estándar incluyen de serie unas características premium como laminado de seguridad, cristal templado, filtro UV y reducción de ruido de lluvia.



Ventana de tejado eléctrica (GGL, GGU, GPU)

Sensor de lluvia que cierra automáticamente la ventana en caso de lluvia.

Medidas ventanas

CUBIERTA INCLINADA
(PARA CUBIERTA PLANA CONSULTAR)

	47	55	66	78	94	114	134
55					PK25		
62				MK27			
70		CK01				SK01	
78		CK02					
98	BK04	CK04	FK04	MK04	PK04		UK04
118		CK06	FK06	MK06	PK06	SK06	UK06
140			FK08	MK08	PK08	SK08	UK08
160				MK10	PK10	SK10	UK10
180				MK12			

Medidas exteriores del marco
(para el hueco, añadid 2 cm por lado).

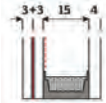

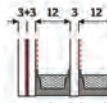
FIJA DE ANTEPECHO

	47	55	66	78	94	114	134
92			FK34	MK34	PK34	SK34	UK34

VENTANAS DE TEJADO 2 EN 1 Y 3 EN 1

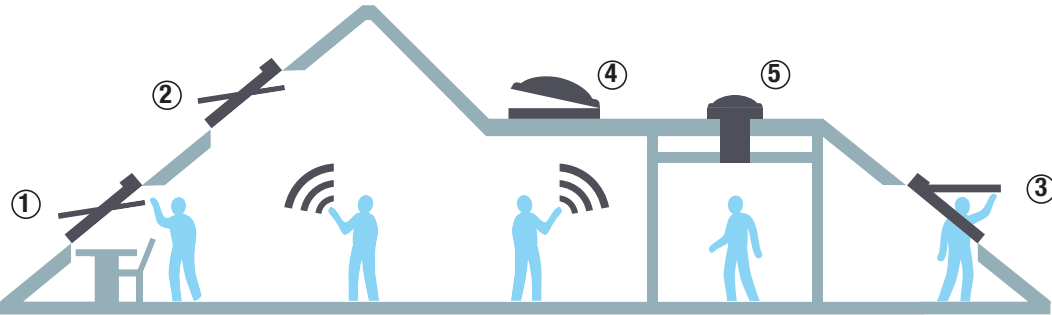
	1270	1390	1510	1552	1880
1178	FFK06 0,94 GGLS GPLS	FMK06 1,06 GGLS GPLS	MMK06 1,18 GGLS GPLS	MMK06 1,18 GGLS GPLS	FFKF06 1,38 GGLS GPLS
1398	FFK08 1,16 GGLS GPLS	FMK08 1,30 GGLS GPLS	MMK08 1,44 GGLS GPLS	MMK08 1,50 GGLS GPLS	FFKF086 1,69 GGLS GPLS

Elige el acristalamiento
que necesites

ACRISTALAMIENTOS ESTÁNDAR					
LAMINADO DE SEGURIDAD Acristalamiento -70  3+3 laminado 15 argón 4 templado		AISLAMIENTO TÉRMICO Acristalamiento -68  3+3 laminado 12 argón 3 flotado 12 argón 4 templado		POWER EFFICIENCY Acristalamiento -67  3+3 laminado 12 krypton 3 flotado 12 krypton 4 templado	
Transmitancia térmica acristalamiento (W/m²K)	Ug 1,0 ••	Transmitancia térmica acristalamiento (W/m²K)	Ug 0,7 •••	Transmitancia térmica acristalamiento (W/m²K)	Ug 0,4 ••••
Transmitancia térmica ventana	Uw 1,3 ••	Transmitancia térmica ventana	Uw 1,1 •••	Transmitancia térmica ventana	Uw 0,74* ••••
Transmisión de luz	τu 0,68 ••	Transmisión de luz	τu 0,73 •••	Transmisión de luz	τu 0,62 ••
Ganancia solar	g 0,46 ••	Ganancia solar	g 0,55 ••	Ganancia solar	g 0,44 ••
Aislamiento acústico	dB 35 ••	Aislamiento acústico	dB 35 ••	Aislamiento acústico	dB 38 ••
Láminas de vidrio	2	Láminas de vidrio	3	Láminas de vidrio	3

- Bueno
- Muy bueno
- Excelente
- Premium

Un producto para cada necesidad



1. VENTANA DE TEJADO VELUX

Giratoria manual

La ventana de tejado por excelencia, con la barra de maniobra colocada en la parte superior que facilita el accionamiento. La apertura giratoria permite abrir y cerrar aun cuando debajo de la misma se coloquen mesas u otros muebles.



2. VENTANA DE TEJADO VELUX ELÉCTRICA O SOLAR

Giratoria eléctrica o solar.

Máximo confort. El sensor de lluvia asegura el cierre automático de las ventanas.



3. VENTANA DE TEJADO VELUX

Proyectante manual

La ventana de doble apertura permite las vistas al exterior y la vista panorámica, ya que es giratoria y proyectante gracias a la manilla colocada sobre la parte inferior.

Proyectante eléctrica

La ventana combina una vista panorámica y un accionamiento eléctrico a distancia. Solo hay que hacer clic en el pulsador para abrir y cerrar la ventana



4. VENTANA DE CUBIERTA PLANA VELUX

Eléctrica

Nuevo estándar de la iluminación natural y la ventilación de ambientes con cubiertas planas. Disponible en las versiones fijas, manual con barra telescópica o eléctricas con mando a distancia, para acceso a cubierta o para la evacuación de humos y calor.



5. TUBO SOLAR VELUX

Lleva luz natural dentro de locales poco iluminados en los que no es posible instalar ventanas. Se puede instalar sobre cubiertas planas o inclinadas. Disponible para cualquier tipo de edificio (diámetros de 25 o 35 cm).

Tipos de ventanas



VENTANA MADERA GIRATORIA APERTURA MANUAL

Ventana de 180° con barra de maniobra superior para facilitar apertura y ventilación. Para tejados/cubiertas con pendientes entre 15° y 90°.

Acristalamiento laminado de seguridad, cristal templado, filtro UV y reducción del ruido de lluvia.

Pestillo para la fijación de la hoja en posición de limpieza y ventilación.

Medidas	Ref. proveedor	Ref. GAMMA	Precio
Ventana madera blanca giratoria manual			
55 x 98 cm	GGL CK04 2070	G. VELUX006	365 €/ud.
78 x 98 cm	GGL MK04 2070	G. VELUX007	415 €/ud.
114 x 118 cm	GGL SK06 2070	G. VELUX008	555 €/ud.
Ventana madera con recubrimiento PU blanco giratoria manual			
55 x 98 cm	GGU CK04 0070	G. VELUX009	475 €/ud.
78 x 98 cm	GGU MK04 0070	G. VELUX010	539 €/ud.
114 x 118 cm	GGU SK06 0070	G. VELUX011	721 €/ud.
Ventana madera giratoria manual			
55 x 98 cm	GGL CK04 3070	G. VELUX003	365 €/ud.
78 x 98 cm	GGL MK04 3070	G. VELUX004	415 €/ud.
114 x 118 cm	GGL SK06 3070	G. VELUX005	555 €/ud.

COMBINACIONES VERTICAL

Desde 462 €/ud.



SALIDA A CUBIERTA

Desde 539 €/ud.



VENTANA DE BAJA PENDIENTE

457 €/ud.



VENTANAS DE TEJADO APERTURA PROYECTANTE MANUAL

Desde 590 €/ud.



VENTANAS DE TEJADO VELUX GIRATORIA ELÉCTRICA

Desde 817 €/ud.



VENTANAS DE TEJADO VELUX PROYECTANTE ELÉCTRICA

Desde 1.353 €/ud.



VENTANAS DE BALCÓN

Desde 2.437 €/ud.



COMBINACIONES INCLINADAS

Desde 462 €/ud.



VENTANA DE TEJADO 2 EN 1

784 €/ud.



! Disponible en versión solar simétrica y asimétrica

Luceras velta

LUCERAS VELTA



- VLT 1000**
- Indicada para bajocubiertas no habitadas.
 - Para instalación en cubiertas de material ondulado hasta 80 mm.
 - Marco de madera de pino tratada con impregnación sellante y revestimiento exterior de aluminio.
 - Hoja de aluminio lacado gris y manilla de acero cromado.
 - Doble acristalamiento: 3 mm vidrio flotado, 10 mm cámara de aire, 3 mm vidrio flotado.
 - Cerco de estanqueidad integrado, lacado en poliéster gris.
 - La manilla permite dos posiciones para ventilación.

Tamaño mm	Tipo de apertura	Ref.	Precio
450 x 550	Lateral	✓ G. VELUX001	123 € /ud.
450 x 730	Lateral	✓ G. VELUX002	140 € /ud.
900 x 480	Proyectante	VLT 024 1000	160 € /ud.
850 x 850	Lateral	VLT 033 1000	271 € /ud.
480 x 900	Proyectante o lateral	VLT 034 1000	166 € /ud.

- VLT 0000Z**
- Indicada para bajocubiertas no habitadas.
 - Para instalación con cualquier material de cubierta.
 - Marco y cerco integrado, en poliuretano negro.
 - Hoja de aluminio lacado negro y manilla de acero inoxidable.
 - Doble acristalamiento: 3 mm vidrio flotado, 10 mm cámara de aire, 3 mm vidrio flotado.
 - Babero de aluminio y butilo, lacado en negro.
 - Apertura proyectante (bisagras arriba y manilla abajo).
 - La manilla permite dos posiciones para ventilación.
 - Medidas 460 x 610 mm.

ref. VLT 0000Z
165 €/ud.



Protección y decoración


- ESTORES**
- Ajuste de luz y privacidad. 15 colores y diseños diferentes.
- Desde **69 €**/ud.



- CORTINAS PLISADAS**
- Decora y suaviza la entrada de luz. 20 colores y diseños diferentes.
- Desde **90 €**/ud.



- CORTINAS VENECIANAS**
- Apariencia clásica y limpia. Apropiado para ambientes húmedos. 9 colores diferentes.
- Desde **90 €**/ud.



- MOSQUITERA**
- Se instalan a nivel de muro interior sobre el perímetro del hueco de la ventana. Aire fresco sin insectos.
- Desde **80 €**/ud.



Protección y decoración



CERCO DE ESTANQUEIDAD

Diseñado para integrar su ventana perfectamente en el material del techo, asegurando sea completamente resistente a la lluvia y cambios de temperatura. Disponible para tejado de teja o pizarra. Apto para cubiertas desde 15° hasta los 90° de inclinación.



Medidas	Ref. proveedor	Ref. GAMMA	Precio
Tapajuntas para pizarra ventana			
55 x 98 cm	EDL CK04 1000	G. VELUX036	103€/ud.
78 x 98 cm	EDL MK04 1000	G. VELUX037	115€/ud.
114 x 118 cm	EDL SK06 1000	G. VELUX038	143€/ud.
Tapajuntas para tejas ventana			
55 x 98 cm	EDW CK04 1000	G. VELUX033	103€/ud.
78 x 98 cm	EDW MK04 1000	G. VELUX034	115€/ud.
114 x 118 cm	EDW SK06 1000	G. VELUX035	143€/ud.

CORTINAS DE OSCURECIMIENTO

Tejido 100 % poliéster.
Con apertura manual con manivela.
Mejora el aislamiento interior hasta un 33 %.
Ofrece un sistema de aislamiento a prueba de luz para lograr oscuridad.




Medidas	Ref. proveedor	Ref. GAMMA	Precio
Azul marino			
55 x 98 cm	DKL CK04 1100S	G. VELUX012	75€/ud.
78 x 98 cm	DKL MK04 1100S	G. VELUX013	85€/ud.
114 x 118 cm	DKL SK06 1100S	G. VELUX014	114€/ud.
55 x 98 cm *	DKL C04 1100S	G. VELUX015	75€/ud.
78 x 98 cm *	DKL M04 1100S	G. VELUX016	85€/ud.
114 x 118 cm *	DKL S06 1100S	G. VELUX017	114€/ud.
Beige			
55 x 98 cm	DKL CK04 1085S	G. VELUX018	75€/ud.
78 x 98 cm	DKL MK04 1085S	G. VELUX019	85€/ud.
114 x 118 cm	DKL SK06 1085S	G. VELUX020	114€/ud.
55 x 98 cm *	DKL C04 1085S	G. VELUX021	75€/ud.
78 x 98 cm *	DKL M04 1085S	G. VELUX022	85€/ud.
114 x 118 cm *	DKL S06 1085S	G. VELUX023	114€/ud.
Gris antracita			
55 x 98 cm	DKL CK04 0705S	G. VELUX024	75€/ud.
78 x 98 cm	DKL MK04 0705S	G. VELUX025	85€/ud.
114 x 118 cm	DKL SK06 0705S	G. VELUX026	114€/ud.
55 x 98 cm *	DKL C04 0705S	G. VELUX027	75€/ud.
78 x 98 cm *	DKL M04 0705S	G. VELUX028	85€/ud.
114 x 118 cm *	DKL S06 0705S	G. VELUX029	114€/ud.

* Producto compatible con ventanas Velux posteriores a 2013

TOLDO ESTÁNDAR MANUAL

Bloquea la luz solar y reduce el calor hasta en un 74 %.
Tejido de rejilla sintética que deja pasar la luz y permite la visibilidad exterior.



Medidas	Ref. proveedor	Ref. GAMMA	Precio
55 x 98 cm	MHL CK00 5060	G. VELUX030	64€/ud.
78 x 98 cm	MHL MK00 5060	G. VELUX031	80€/ud.
114 x 118 cm	MHL SK00 5060	G. VELUX032	103€/ud.



PERSIANA ESTÁNDAR MANUAL

Diseño robusto proporciona oscurecimiento, reduce el ruido, aumenta la seguridad y disminuye el calentamiento producido por el sol.

Fabricada en aluminio y neopreno, con acabado en gris.

Se instala en ventanas de tejado con accionamiento manual y ventanas para tejado solares sin necesidad de cableado. Instalación muy sencilla y no requiere el uso del taladro.

Medidas	Ref. proveedor	Ref. GAMMA	Precio
55 x 98 cm	SSL CK04 0000S	G. VELUX039	551€/ud.
78 x 98 cm	SSL MK04 0000S	G. VELUX040	588€/ud.
114 x 118 cm	SSL SK06 0000S	G. VELUX041	718€/ud.

Hogar inteligente



VELUX Touch

Todos los productos al alcance de la mano

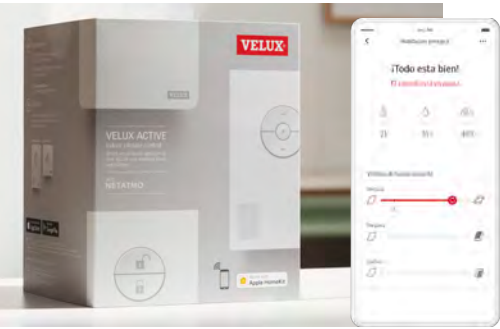
- VELUX Touch permite agrupar todos los productos eléctricos y solares en un solo pulsador de pared. Incluye dos acciones rápidas predefinidas, para ventilar fácilmente la habitación o cerrar todo antes de salir
- No requiere conexión a Internet y es muy fácil de usar



VELUX App Control

Solución para un control total desde el móvil

- VELUX App Control permite controlar de manera rápida y sencilla las ventanas eléctricas y solares y las cortinas, persianas y toldos eléctricos y solares con un clic o por control de voz
- Para pasar de la opción VELUX App Control a la solución VELUX ACTIVE with NETATMO solamente hay que incorporar el sensor de clima interior



VELUX ACTIVE with NETATMO

Solución inteligente para lograr un clima interior saludable

- El sensor inteligente mide continuamente el clima interior (temperatura, humedad y CO₂) y acciona de forma automática la apertura y el cierre de las ventanas de tejado eléctricas y solares
- Protección inteligente del calor: El sistema emplea los sensores inteligentes y el pronóstico del tiempo para que las persianas se cierren y se abran automáticamente

Requisitos previos VELUX App Control y VELUX ACTIVE with NETATMO: una conexión wifi y un móvil con Android o iOS

Hogar inteligente



KLR 300	VELUX Touch	105	En stock
KIG 300	VELUX App Control	99	En stock
KIX 300	VELUX ACTIVE with NETATMO	199	En stock
KIX S20001*	Para ventanas anteriores a 2014	460	9
KIX S20002*	Para ventanas actuales con una K en su código de tamaño	460	9

*Pack de conversión VELUX ACTIVE para ventanas de tejado manuales. Incluye el kit de conversión solar KSX para la transformación de cualquier ventana de tejado manual giratoria en ventana motorizada. El pack te permite ahorrar un 30 % en comparación con la compra de los productos por separado (el precio publicado ya incluye el descuento).

Módulos adicionales para VELUX App Control y VELUX ACTIVE with NETATMO



KLA 300	Sensor de clima interior	73	9
---------	--------------------------	----	---

Recomendamos la colocación de un sensor en todas las habitaciones equipadas con productos motorizados.

KLN 300	Interrupor de salida	45	9
---------	----------------------	----	---

Recomendamos la colocación de interruptores de salida en todos los accesos a la vivienda.

Tubo solar

Lleva luz natural dentro de locales sin ventanas o poco iluminados, en los que no es posible instalar ventanas. Está formado por un captador instalado sobre la cubierta que recoge la luz, la transporta al interior de los ambientes situados debajo de él y la distribuye a través de un difusor. Pendiente: De 15° a 60°.

Incluye: vidrio superior + tubo de 1,7 m + aro y difusor marco.

Desde **430€/ud.**

**CUBIERTAS INCLINADAS**

El tubo está dotado de un captador exterior de vidrio templado autolimpiante que se integra perfectamente en el tejado, utilizando los mismos elementos de instalación que las ventanas de tejado Velux.

**CUBIERTAS PLANAS**

El tubo solar se compone de un captador exterior con base de PVC extruido de alta densidad y cúpula de acrílico transparente.

COMPLEMENTOS PARA EL TUBO SOLAR

Permite la instalación de accesorios que amplían las posibilidades de uso. Por ejemplo, el kit de iluminación permite aprovechar el hueco para iluminar los ambientes cuando no hay luz natural, es posible instalar el kit de iluminación para ventilación permite instalar un tubo adicional para la renovación del aire.

Kit de iluminación

Para aprovechar el hueco del tubo solar e iluminar los ambientes cuando no hay luz natural, es posible instalar el kit de iluminación dentro del tubo.

**Kit difusor aislante**



Puede instalarse sobre tubos solares Velux ya instalados.

**Extensiones complementarias**

De 62 y 124 cm para tubos de Ø 350 y 250 mm (la de 124 cm solo para tubos de Ø 350 mm).

**Adaptador de ventilación**

Ventanas para cubierta plana



DANOLIGHT


Claraboya fija, cúpula y valva de metacrilato 3 mm de espesor, fijada sobre zócalo de poliéster, destinada a la iluminación cenital.

Tamaño mm	Ref.	Precio
600 x 600	555001	218,37 €/ud.
700 x 700	555002	234,60 €/ud.
700 x 1.000	555006	274,75 €/ud.
800 x 800	555003	248,90 €/ud.
900 x 1.200	555009	317,64 €/ud.
1.000 x 1.000	555005	289,65 €/ud.
1.200 x 1.200	555010	386,97 €/ud.
2.000 x 2.000	555016	706,10 €/ud.

DANOVENT MANUAL

Claraboya practicable. Cúpula y valva de metacrilato de 3 mm de espesor, fijada sobre zócalo de poliéster, destinada a la iluminación cenital y a la ventilación.

Tamaño mm	Ref.	Precio
600 x 600	555201	342,33 €/ud.
700 x 700	555202	359,02 €/ud.
700 x 1.000	555206	399,62 €/ud.
800 x 800	555203	374,43 €/ud.
900 x 1.200	555207	443,25 €/ud.



DANOEXIT

Claraboya practicable con apertura manual. Cúpula y valva de metacrilato 3 mm, fijada sobre zócalo de poliéster, destinada a la iluminación cenital y acceso a la cubierta.


Tamaño mm	Ref.	Precio
700 x 1.000	555104	401,90 €/ud.
800 x 800	555101	372,50 €/ud.
900 x 1.200	555105	452,83 €/ud.
1.000 x 1.000	555103	422,30 €/ud.

DANOVENT ELÉCTRICO

Claraboya con apertura eléctrica para ventilación. Cúpula y valva de metacrilato 3 mm de espesor, fijada sobre zócalo de poliéster.

Tamaño mm	Ref.	Precio
1.000 x 1.000	555305	570,51 €/ud.

Ventanas para cubierta plana



DANOEXIT PLUS

Claraboya con sistema de apertura manual para salida en cubierta Deck. Lucernario practicable de altas prestaciones destinado a iluminación cenital y acceso a cubierta. Apertura mediante amortiguadores telescópicos.

Tamaño cm	Ref.	Precio
100 x 100 x 31	554259	1.066,28 €/ud.

DANOLIGHT PLUS

Lucernario fijo para iluminación natural. Zócalo de chapa galvanizada 1,5 mm de espesor y 300 mm de altura. Incluye aislamiento térmico y cúpula de policarbonato celular de 10 mm de espesor.

Tamaño mm	Ref.	Precio
1.500 x 1.500	554344	853,32 €/ud.
2.000 x 2.000	554346	985,72 €/ud.
1.000 x 2.000	554361	804,02 €/ud.
2.000 x 3.000	554365	1.087,80 €/ud.





MATERIALES DE CONSTRUCCIÓN

ADHESIVOS Y JUNTAS | 306

CEMENTOS Y ÁRIDOS | 318

MORTEROS Y HORMIGONES | 320

YESOS Y ESCAYOLAS | 340

SISTEMAS DE MICROCEMENTO | 348

ELEMENTOS CONSTRUCTIVOS | 350


TABICUERÍA | 364

PERFILERÍA | 380

CUBIERTAS Y TEJADOS | 384

CERRAMIENTOS | 416

ALGISS





Financiación a medida



Estamos aquí para ayudarte,
si necesitas crédito para tus
obras, solicítalo.
(Financiación sujeta a aprobación)

Consulta las condiciones en tu punto
de venta más cercano.

Descuentos para profesionales



**En GAMMA
por ser profesional,
sí tienes descuentos.**

Consulta las condiciones en tu punto
de venta más cercano.

Transporte Entrega en obra



**Entregamos
directamente a la obra
todo el material que necesites.**
Disponemos de camión,
camión-grúa o furgoneta.

Consulta las condiciones en tu punto
de venta más cercano.

Introducción

Materiales de agarre
para baldosas cerámicas

Tipos de adhesivos (según UNE EN 12004)

- C:** adhesivo cementoso; morteros cola.
- D:** adhesivo en disposición; pastas adhesivas.
- R:** adhesivo de resinas reactivas.

Estos adhesivos se pueden clasificar en dos clases en función de su adherencia:

- 1:** normal.
- 2:** mejorado.

Con tres características opcionales o adicionales:

- F:** fraguado rápido (para todos los adhesivos).
- T:** deslizamiento reducido (para todos los adhesivos).
- E:** tiempo abierto ampliado (solo cementosos y en dispersión).

La norma contempla, además, la característica de mejora en deformabilidad:

- S1:** adhesivo deformable.
- S2:** adhesivo altamente deformable.



01 Selección del adhesivo para pavimentos interiores residenciales y de pública concurrencia peatonal.

Capacidad de absorción de agua de la baldosa.	≤3 %				>3 %			
Longitud lado más largo de la baldosa en cm.	≤30	≤60	≤90	>90	≤30	≤60	≤90	>90
Recricado cementoso con calefacción radiante	C2	C2 S1		C2 S2	C2	C2 S1		C2 S2
Recricado cementoso sin calefacción radiante	C1	C2			C (I)	C1	C2	
Recricado de base de sulfato cálcico (anhidrita) con calefacción radiante (imprimación previa)	C2	C2 S1		C2 S2	C2	C2 S1		C2 S2
Recricado de base de sulfato cálcico (anhidrita) sin calefacción radiante (imprimación previa)	C1	C2			C1		C2	
Forjado o solera de hormigón	C2		C2 S1		C1	C2	C2 S1	
Baldosas / mosaico / piedras preexistentes	C2				C2			
Superficies de metal	R1*			-----	R1*			-----

02 Selección del adhesivo para pavimentos exteriores.

Capacidad de absorción de agua de la baldosa.	≤3 %	>3 %	Para cualquiera		
Longitud lado más largo de la baldosa en cm.	≤30		≤60	≤90	>90
Recricado cementoso	C2	C1	C2 S1	C2 S2	
Losa o solera de hormigón		C2			
Baldosas / mosaico / piedras preexistentes	C2 S1				
Superficies de metal	R1*			R2*	----

03 Selección del adhesivo para paredes y techos exteriores.

Capacidad de absorción de agua de la baldosa	Para cualquiera			
Longitud lado más largo de la baldosa en cm.	≤30		≤60	≤90 >90
Revoque a base de cal/cemento	C2 S1/D2		C2 S1	C2 S2
Hormigón			C2 S2	
Panel a base de cemento/fibrocemento			C2 S2	-----
Superficies de metal			R1*	
				R2* -----

Cemento cola para interior**GUNO**

Adhesivo cementoso para la colocación de pavimentos interiores, exteriores y revestimientos interiores.

C1.

Formato: 25 kg.

Blanco ref.G CEMPU008 ✓

11,26 € /ud.

Gris

11,05 € /ud.**KERABOND PLUS**

Mortero cola de altas prestaciones, con tiempo abierto ampliado para colocación de baldosas cerámicas.

Consumo: 2-5 kg/m²

Formato: 25 kg.

Gris **13,37 € /ud.**Blanco **14,75 € /ud.****CEMENCOL® EXTRAFLEX**

Adhesivo cementoso FLEXIBLE de ligantes mixtos para porcelánicos, piscinas, suelos con calefacción radiante, soportes de cartón-yeso, yeso y anhidrita.

C1TES1.

Color: gris.

Formato: 25 kg.

Consultar precios.**WEBERCOL MAX C1**

Mortero cola de altas prestaciones para interiores.

C1.

Consumo:

Simple encolado 3,5 kg/m²Doble encolado 6,0 kg/m²

Formato: 25 kg.

Blanco **9,20 € /ud.**Gris **8,40 € /ud.****Cemento cola para exterior****GEXTER**

Adhesivo para la colocación de pavimentos interior/exterior, revestimientos interior y zócalos.

C1TE.

Formato: 25 kg.

Blanco ref.G CEMPU001 ✓

14,08 € /ud.

Gris

13,85 € /ud.

! Recomendado para el alicatado de piscinas y sobre cartón yeso.

WEBERCOL DUR C1TE

Mortero cola especial piscinas y pavimentos en exterior.

C1TE.

Consumo:

Simple encolado 4,5 kg/m²Doble encolado 7,5 kg/m²

Formato: 25 kg.

Blanco **12,49 € /ud.**Gris **12,23 € /ud.**

! Resistencia a la humedad

**PEGOLAND PORCELÁNICO**

Adhesivo para todo tipo de piezas cerámicas en pavimentos interiores/exteriores y revestimientos.

C1TE.

Formato: 25 kg.

Blanco **11,83 € /ud.**Gris **11,28 € /ud.****ADESILEX P9 EXPRESS**

Adhesivo cementoso de altas prestaciones y de fraguado rápido, para baldosas de cerámica y gres porcelánico.

Espesor hasta 15 mm. **C2FE.**

Formato: 20 kg.

Blanco **24,20 € /ud.**Gris **20,40 € /ud.**

! Deslizamiento vertical nulo.



! Deslizamiento vertical nulo.

PRAGMA SPECIAL

Adhesivo mineral de elevada adhesión. Uso solo en baldosas absorbentes.


C1TE.

Blanco ref.G KERAC027

Gris ref.G KERAC028

14,70 € /ud.

Cemento cola para exterior y porcelánico



GLANIC

Adhesivo para todo tipo de cerámica.
Aplicación en interior y exterior.
C2TE.
Formato: 25 kg.



Blanco ref. G CEMPU007 ✓

16,50 €/ud.

Gris

16,35 €/ud.

! Poder de retención de agua



WEBERCOL FLEX DUOGEL

Mortero cola porcelánico flexible.
C2TE.
Consumo:
Simple encolado 3,5 kg/m²
Doble encolado 6,0 kg/m²
Formato: 25 kg

Blanco **17,74 €**/ud.

Gris **16,05 €**/ud.

! -15 % huella de carbono



PRAGMA FLEX

Adhesivo mineral de altas prestaciones. Para gres porcelánico, baldosas cerámicas y piedras naturales. Gris/Blanco.
C2TE.
Formato: 25 kg.



Blanco ref. G KERAC029

Gris ref. G KERAC030

18,58 €/ud.



ADESILEX P7 C2T

Adhesivo cementoso de altas prestaciones indicado para baldosas cerámicas y gres porcelánico.
Formato: 25 kg.

Blanco **15,50 €**/ud.

Gris **14,13 €**/ud.



PEGOLAND PORCELÁNICO FLEXIBLE

Porcelánico flexible para colocación de cerámica (interior y exterior). **C2TE**
Formato: 25 kg.

Blanco **13,98 €**/ud.

Gris **13,65 €**/ud.

! Excelente adherencia



En GAMMA, por ser profesional, sí, tienes descuento. Y también... financiación.

Por ser profesional de la reforma y la construcción, te ofrecemos un descuento sobre los precios indicados en este catálogo. Precios orientativos según fabricante.

Consulta tus descuentos o financiación en tu punto de venta más cercano.



Cemento cola flexible**G GEL**

Adhesivo mejorado y deformable para todo tipo de piezas cerámicas. Recomendado para fachadas y formato grande. **C2TES1.**

Formato: 25 kg

Blanco ref. G CEMPU006

21,34 €/ud.

! Textura cremosa

**H40 GEL**

Gel-adhesivo estructural flexible multiuso para el encolado de cualquier tipo de material, sobre cualquier soporte y para cualquier uso.

C2TES1.

Formato: 20 kg.

Blanco ref. G KERAC007

Gris ref. G KERAC022

17,75 €/ud.

**H40 ICON**


Gel adhesivo estructural flexible. Espesores de 2-15 mm. **C2TE.**

Blanco ref. G KERAC023

Gris ref. G KERAC024

18,56 €/ud.

! Ideal para piscinas

**H40 REVOLUTION**

Gel-adhesivo estructural flexible multiuso, para gres porcelánico, cerámica y piedras naturales de cualquier tipo y formato.

C2TEF.

Formato: 20 kg.

Blanco ref. G KERAC025

51,30 €/ud.

Gris ref. G KERAC026

41,12 €/ud.

**PEGOLAND PROFESIONAL ELITE**

Ligantes mixtos monocomponente con excelente trabajabilidad y gran blancura. Con deslizamiento reducido y tiempo abierto ampliado, para la colocación de pavimentos y revestimientos.

C2TES2

Formato: 20 kg.

Blanco **30,20 €/ud.**

Gris **30,00 €/ud.**

! Gran flexibilidad

**TECTORCERAM 324 GEL TEMPO FLEX**

Adhesivo cementoso ultrafino. Indicado para colocación de baldosas cerámicas en pavimentos o revestimientos interiores y exteriores, formatos grandes, en especial fachadas, y calefacción suelo radiante.

C2TES1.

Formato: 25 kg.

Consultar precio

**WEBERCOL FLEX3 SUPERGEL**

Gel superadhesivo flexible para piezas de gran formato. **C2TES2.**

Consumo:

Simple encolado 3,5 kg/m²

Doble encolado 3,0 kg/m²

Formato: 25 kg.

Blanco **41,70 €/ud.**

**WEBERCOL FLEX2 MULTIGEL**

Gel superadhesivo flexible multiusos. **C2TES1.**

Consumo:

Simple encolado 3,5 kg/m²

Doble encolado 3,0 kg/m²

Formato: 25 kg.

Blanco **23,75 €/ud.**

Gris **22,35 €/ud.**



Cemento cola flexible

GFLEX C2TES1

Adhesión de todo tipo de piezas cerámicas. Recomendado para piezas de gran formato.

Uso interior y exterior.

C2TES1.

Formato: 25 kg.

Blanco ref.G CEMPU003 ✓

19,76 €/ud.

Gris

19,05 €/ud.

! Antidescuelgue



PEGOLAND PROFESIONAL FLEX

Recomendado para la colocación de fachadas exteriores, pavimentos de grandes superficies y suelos de calefacción radiante. Apto para soportes de yeso o anhidrita.

C2TES1.

Formato: 20 kg

Blanco **18,04 €/ud.**

Gris **17,70 €/ud.**



SIKACERAM 215 FLEX

Adhesivo cementoso listo para usar con la adición de agua. Especial para su colocación en cocinas, baños y obras de reforma.

C2TE/C2E.

Formato: 25 kg.

Blanco **19,90 €/ud.**

! Especial baños y reformas



PEGOLAND GEL S1

Adhesivo con excelente trabajabilidad, deformable en consistencia GEL, para revestimientos y pavimentos de interior y exterior.

S1 C2TES1

Formato: 25 kg.

Blanco **20,23 €/ud.**



SIKACERAM 260 SUPERFLEXIBLE

Adhesivo flexible para colocación de piezas cerámicas en capa fina.

C2TES2

Formato: 22 kg.

Blanco **44,75 €/ud.**



KERAFLEX EXTRA S1 ZERO

Adhesivo versátil de consistencia fluida para baldosa cerámica y piedra natural, incluso de gran formato.

C2TES1.

Formato: Blanco 23 kg, Gris 25 kg.

Blanco **28,98 €/ud.**

Gris **28,50 €/ud.**

! Zero impacto ambiental



KERAFLEX EASY

Adhesivo de altas prestaciones, deformable, con tiempo abierto ampliado, con alta capacidad humectante y de fácil aplicación.

C2ES1.

Formato: 20 kg.

Blanco **24,40 €/ud.**

Gris **22,40 €/ud.**

! Con asa para su transporte




grupopuma

LÍNEA
PEGOLAND®
PROFESIONAL

Adhesivos avanzados con Tecnología Tecno-Adapt

LA INNOVADORA
TECNOLOGÍA
QUE SE ADAPTA A TI

TECNO ADAPT



Productos especiales**H40 EXTREME**

Gel adhesivo híbrido multiuso, indicado para gres porcelánico, cerámica y piedras naturales de cualquier tipo y formato.

3,5 kg **47,72 € / ud.**
10 kg **113,54 € / ud.**

**SIKACERAM 252 STARFLEX**

Adhesivo de altas prestaciones para la colocación de piezas cerámicas de tamaño medio y gran formato. **C2ES1**
Formato: 25 kg

Blanco **28,08 € / ud.**

**PEGOLAND PROFESIONAL MAX**

Adhesivo cementoso, para la colocación de pavimentos y revestimientos, interiores y exteriores.

Recomendado para la colocación de fachadas y pavimentos de grandes superficies.

C2TES1.

Formato: 15 kg

23,99 € / ud.

**MAPEGROUT T40 SR**

Mortero tixotrópico, fibrorreforzado, de retracción compensada, resistente a los sulfatos, de 40 mpa de resistencia, para la reparación del hormigón.

Formato: 25 kg.

24,38 € / ud.

**TECTORCERAM 336 TEMPO SYSTEM**

Adhesivo cementoso, ideal para la colocación y rejuntado de baldosas cerámicas en pavimentos y revestimientos exteriores con baldosas de alta y baja absorción, especial para gresite en piscinas.

Formato: 25 kg.

[Consultar precio](#)

**WEBERCOL FLEX² MULTIRAPID**

Mortero cola flexible de fraguado rápido. **C2FTES1.**

Consumo:

Simple encolado 3,1 kg/m²

Doble encolado 5,5 kg/m²

Blanco **48,64 € / ud.**

Gris **47,91 € / ud.**

1 **Fraguado rápido**



**En GAMMA, por ser profesional,
sí, tienes descuento.
Y también... financiación.**

Por ser profesional de la reforma y la construcción, te ofrecemos un descuento sobre los precios indicados en este catálogo. Precios orientativos según fabricante.

Consulta tus descuentos o financiación en tu punto de venta más cercano.



Productos especiales**WEBERCOL ELASTIC**

Adhesivo especial para soportes muy deformables. R2T.
Formato: 10 kg.

Blanco **221,16 €/ud.**

**PEGOLAND ELASTIC 699**

Adhesivo bicomponente, para la colocación de baldosas cerámicas, mosaicos, piedras naturales y aglomerados de resina. Ideal para aplicaciones interior y exterior. Suelo o pared.
Formato: 10 kg

10 kg **173,70 €/ud.**

**NANOFLEX SIN LÍMITES**

Gel membrana impermeable para la colocación de baldosas cerámicas y piedras naturales con gel adhesivos minerales en balcones, terrazas, cubiertas planas, piscinas y superficies horizontales exteriores.
Formato: 20 kg.

92,20 €/ud.

**ULTRABOND P990 1K**

Adhesivo monocomponente, poliuretánico, para todos los tipos de parquet, viejos pavimentos de madera, cerámica, mármol y baldosas. Formato: 15 kg.

127,50 €/ud.

! Especial parquet

**ULTRABOND ECO PU 2K.**

Adhesivo poliuretánico bicomponente, para baldosas cerámicas y material pétreo

5 kg **90 €/ud.**

10 kg **157 €/ud.**

**ULTRAFLEX EASY S2**

Adhesivo cementoso monocomponente, empleado para colocar baldosas cerámicas y material pétreo, en especial gres porcelánico de gran formato. C2ES2. Formato: 25 kg.

Gris **37,25 €/ud.**

Blanco **39,50 €/ud.**



Introducción

Materiales de rejuntado para baldosa cerámica

Los materiales de rejuntado para baldosas cerámicas pueden ser de dos tipos según la naturaleza química de sus componentes:

- CG:** material de rejuntado cementoso.
- RG:** material de rejuntado de resinas reactivas.

En el caso de los adhesivos del tipo CG cementosos, la norma establece dos clases:

- 1:** material de rejuntado normal.
- 2:** material de rejuntado mejorado (cumple con los requisitos para las características adicionales que se indican con el símbolo W para absorción de agua reducida o A para alta resistencia a la abrasión).



De este modo, la designación para los materiales de rejuntado cementoso se hace con el símbolo CG seguido de la abreviatura de la clase o clases a las que pertenece. Las posibles designaciones son: CG1, CG2W, CG2A, CG2WA. Para el caso de los materiales de rejuntado de resinas la designación es única: RG.



01 Selección del material de rejuntado según el ambiente de destino del revestimiento cerámico.

Ambiente de destino del revestimiento cerámico	
Condiciones de uso doméstico en recintos secos.	CG1
Condiciones de uso doméstico en recintos húmedos.	CG2W
Pavimentos y revestimientos exteriores.	CG2WA
Condiciones que requieren estanqueidad al agua y al vapor.	RG
Condiciones de inmersión (piscinas, spa, balnearios, etc.) con tratamiento de agua clorada.	CG2WA/RG
Condiciones de inmersión (piscinas, spa, balnearios, etc.) de elevada exigencia o con tratamiento de electrólisis salina o agua de mar.	RG
Condiciones de alta exigencia mecánica y/o químicas.	RG
Condiciones de usos alimentarios y/o sanitarios.	RG

Junta cementosa**GPLUS**

Para el sellado de juntas de 2 a 15 mm en todo tipo de revestimiento cerámico. Especial para rejuntado de piezas de baja porosidad.

CG2AW. Formato 5 kg.

Beige	ref.G JUNPU001
Blanco	ref.G JUNPU002
Gris oscuro	ref.G JUNPU004
Negro	ref.G JUNPU005
Gris macael	ref.G JUNPU006
Madera	ref.G JUNPU007

Desde **10,36 €/ud.**

Antihongos**PEGOLAND PROFESIONAL JUNTA**

Mortero de altas prestaciones. Tecnología TECNO-ADAPT. Baja emisión de polvo. Baja emisión de COV. Propiedades bacteriostáticas, antihongos y antiálgas, de secado y fraguado rápidos, alta resistencia a la abrasión y dotado de gran plasticidad, para el sellado de juntas de hasta 20 mm. Rejuntado de todo tipo de piezas cerámicas, tráfico intenso, piscinas y suelos con calefacción radiante.

Formato: 3 kg

Desde **10,71 €/ud.**

**FUGABELLA ECO PORCELANA 0-5**

Junta de colocación mineral certificada, ecocompatible, bacteriostática y fungistática natural estabilizada con cal natural pura NHL 5 para juntas de elevada solidez cromática de 0 a 5 mm.

Desde **11,48 €/ud.**

**SIKACERAM 670 ELITE**

Junta mineral porcelánica flexible de alta resistencia coloreada para relleno de juntas de 1-12 mm. Formato 5 kg.

Desde **14,66 €/ud.**

**MORCEMCOLOR PLUS FLEXIBLE**

Mortero, aditivado e hidrorrepelente, indicado para el sellado de juntas de hasta 15 mm de todo tipo de revestimientos cerámicos. Especial para el rejuntado de piezas de baja porosidad.

CG2WA.

Formato: 5 kg.

Desde **10,75 €/ud.**

**WEBERCOLOR PREMIUM FINA**

Junta flexible ultrafina aditivada con silicona. Juntas hasta 10 mm.

CG2WA.

Formato: 3 kg.

Desde **12,41 €/ud.**

**ULTRACOLOR PLUS ZERO**

Mortero cementoso para juntas indicado para el rejuntado, en interior y exterior, de pavimentos y revestimientos de cerámica de cualquier tipo, terracota, material pétreo y mosaico vítreo y de mármol. **CG2FWA.**

Formato 2,5 y 23 kg.

Desde **8,64 €/ud.**

! Bajas emisiones CO²

**FUGABELLA ECO PORCELANA 2-12**

Junta de colocación mineral certificada, ecocompatible, bacteriostática y fungistática natural estabilizada con cal natural pura NHL 5 para juntas de elevada solidez cromática de 2 a 12 mm. Formato: 5 y 25 kg.

5 kg Desde **10,48 €/ud.**

25 kg Desde **42,75 €/ud.**

**KERACOLOR FF CG2**

Mortero de cemento para rellenar juntas de hasta 6 mm. Rejuntado en exterior y interior de pavimentos y revestimientos de cerámica, material pétreo, mosaico vítreo y de mármol. Formato: 5 y 25 kg.

Desde **10,10 €/ud.**

**WEBERCOLOR PREMIUM OCEAN**

Junta flexible antimoho. Fórmula especial certificada para piscinas de cloración salina. Estabilidad de color en sus 30 colores.

Juntas hasta 15 mm.

CG2WA.

Formato: 3 kg.

Desde **17,51 €/ud.**



Junta cementosa



FUGABELLA COLOR

Junta de colocación mineral, bacteriostática y fungistática natural estabilizada con cal natural pura NHL 5 para juntas de elevada solidez cromática de 2 a 12 mm.

- KERAJ013 - COLOR 01
- KERAJ024 - COLOR 02
- KERAJ026 - COLOR 03
- KERAJ029 - COLOR 04
- KERAJ022 - COLOR 05
- KERAJ017 - COLOR 06
- KERAJ018 - COLOR 07
- KERAJ021 - COLOR 08
- KERAJ027 - COLOR 09
- KERAJ030 - COLOR 10

- KERAJ031 - COLOR 11
- KERAJ032 - COLOR 12
- KERAJ025 - COLOR 20
- KERAJ020 - COLOR 21
- KERAJ019 - COLOR 26
- KERAJ023 - COLOR 30
- KERAJ016 - COLOR 31
- KERAJ028 - COLOR 32
- KERAJ014 - COLOR 43
- KERAJ015 - COLOR 44

01	02	03	04	05	06	07	08	09	10
11	12	20	21	26	30	31	32	43	44

3 kg
Desde **12,34 €**/ud.

Junta epoxi**FUGALITE BIO**

Resina en base acuosa hipoadérgica para el rejuntado de gres porcelánico, piedras naturales y mosaico vítreo. Color blanco. Formato: 1,5 kg

30,43 €/ud.**WEBEREPOX EASY**

Junta epoxi decorativa. R2T. Formato: 5 kg.

Color estándar **116,35 €/ud.**Color prémium **127,99 €/ud.****! Fácil colocación y limpieza.****MORCEMCOLOR EPOXI**

Mortero epoxi bicomponente para la colocación y el relleno de azulejos cerámicos y mosaicos de juntas entre 1 y 15 mm. RG R2T. Formato: 5 kg.

102,35 €/ud.**SIKACERAM EPOXYGROUT**

Lechada epoxi bicomponente para juntas de 2-20 mm. Acabado fino y colores brillantes. Formato: 5 kg.

56,20 €/ud.**! Resistencia a productos químicos.****KERAPOXY CQ**

Mortero epoxi bicomponente, para el relleno de juntas de al menos 2 mm de ancho. Formato: 3 y 10 kg.

14,80 €/kg.**KERAPOXY EASY DESIGN**

Mortero epoxi bicomponente para juntas, ideal para mosaico vítreo. También puede utilizarse como adhesivo. Formato: 3 kg.

67,50 €/ud.**Fondo de junta****ROUNDIX**

Cordón y barra de espuma de polietileno limitador de profundidad en todo tipo de sellas y juntas frías de dilatación (hasta +80 °C). Color gris.

CajaØ 6 mm ref. G CROUN001 2500 ml / caja **111,66 €/caja.**Ø 15 mm ref. G CROUN003 550 ml / caja **74,90 €/caja.****Rollo**Ø 10 mm ref. G CROUN002 1150 ml / rollo **14,16 €/rollo.**Ø 20 mm ref. G CROUN004 25 m / rollo **19,76 €/rollo.**Ø 25 mm ref. G CROUN005 25 m / rollo **24,32 €/rollo.**Ø 30 mm ref. G CROUN006 20 m / rollo **29,82 €/rollo.**

Cementos

CEMENTO GRIS
Cem II / B-L 32,5 R.
Formatos 25 y 35 kg.

[Consultar precio](#)

Baja huella de carbono



CEMENTO GRIS
CEM II/A-L 32,5 R.
CEM II/A-L 42,5 R.
25 kg.

[Consultar precio](#)



CEMENTO CLÁSICO
CEM II/ B-L 32.5 N
Cemento empleado para
hormigones elaborados con
áridos potencialmente reactivos,
cimentaciones de hormigón en
masa.

[Consultar precio](#)

Retención de agua



CEMENTO BLANCO
BL II/ A-L 42,5 R
Indicado para su empleo en
hormigones estructurales de
carácter arquitectónico y en
elementos prefabricados

[Consultar precio](#)



CEMENTO SULFORRESISTENTE
CEM I 52.5 R-SR 3
Empleo en hormigones armados
o pretensados, y de altas
resistencias. Particularmente
indicado para su uso en
ambientes químicamente
agresivos.

[Consultar precio](#)

**Larga durabilidad
frente a aguas salinas**



CEMENTO ECO
Cemento puzolánico de alta
resistencia. Incluir cuadro.

ref. CEM IV/A-P 42,5 RSR

[Consultar precio](#)

Baja huella de carbono



Componentes	Proporción en masa
Clinker	35-79
Puzolana natural	21-35
Componentes minoritarios	0-5

Pigmentos, arenas y gravas

PIGMENTOS DE COLORES
Para colorear cemento y hormigón.



Formato 450 g

azul N.º 5 ref. G BLUME005
pardo oscuro N.º 8 ref. G BLUME008
pardo claro N.º 9 ref. G BLUME009
amarillo N.º 2 ref. G BLUME012
salmón N.º 3 ref. G BLUME013
marrón N.º 7 ref. G BLUME015

20,34€/ud.
9,96€/ud.
9,96€/ud.
14,56€/ud.
12,42€/ud.
10,18€/ud.

Formato 750 g

verde N.º 6 ref. G BLUME006
blanco N.º 1 ref. G BLUME011
rojo N.º 4 ref. G BLUME014
negro N.º 10 ref. G BLUME016

34,94€/ud.
17,92€/ud.
11,75€/ud.
11,70€/ud.



ARENA NORMAL
Árido principalmente calcéreo,
apto para mezclas en construcción
como morteros o hormigones.

[Consultar precio](#)



ARENA FINA
Árido de granulometría fina y
principalmente silíceo. Apto para
usos generales de la construcción
y mezclas.

[Consultar precio](#)



GRAVA 6/12 mm
Árido limpio exento de tierras
y arcillas procedente de la
trituración. Apto para hormigones
armados prefabricados y
pavimentos.

[Consultar precio](#)



MEZCLA 0/12 mm
Mezcla de triturado y rodado
compuesto por granulometrías
que van de 0 a 12 mm.

[Consultar precio](#)



Áridos ligeros**ARENA NATURAL LAVADA**

Naturaleza silicica (75 %).
0/2 mm

[Consultar precio](#)

**PERLITA V-6**

Perlita expandida. Material
aislante y ligero, utilizado para
rellenar.
Granulometría 0-1,5 mm.

ref.G PERLI001

17,10€/ud.

**ARENA NATURAL**

Naturaleza silicica (75 %).
0-2 mm

[Consultar precio](#)

**PERLITA V-12**

Perlita expandida. Material
aislante y ligero, utilizado para
rellenar.
Granulometría 1-3 mm.

ref.G PERLI002

17,35€/ud.

**ARCILLA EXPANDIDA**

Árido ligero, aislante, resistente
y natural.

3-8 mm ref.G LATAR010
8-20 mm ref.G LATAR020

10,05€/ud.

**VERMICULITA EXFOLIADA**

Perlita expandida. Material
aislante y ligero, utilizado para
rellenar.
Granulometría 0-1,5 mm.

ref.G PERLI003

27,95€/ud.

**ARCILLA EXPANDIDA ALTA RESISTENCIA 2-10 mm**

Árido de origen cerámico de
tamaño 2-10 mm estructura
porosa.

Apto para aplicaciones sobre
soportes como forjados, cubiertas,
láminas de polipropileno y
geotextiles, poliestireno, PVC o
terreno compactado.
Formato: 50 L

11,01€/ud.

**SEPIOLITA**

M30/100
1-0,2 mm.
20 kg.

ref.G PERLI007

24,87€/ud.

**ARCILLA EXPANDIDA SUPERLIGERA 10-20 mm**

Árido de origen cerámico. Tamaño
10-20 mm. Estructura altamente
porosa. Resistencia y ligereza
ideal para obtener morteros y
hormigones muy ligeros, con un
buen comportamiento térmico y
acústico. Soportes de hormigón,
mortero de cemento, metal,
madera, sintético. ComfortCare
Seguridad contra el fuego.
Reducción del consumo
energético.
Sin sobrecargas estructurales.
50 l.

11,12€/ud.



**En GAMMA, por ser profesional,
sí, tienes descuento.
Y también... financiación.**

Por ser profesional de la reforma y la construcción,
te ofrecemos un descuento sobre los precios indicados
en este catálogo. Precios orientativos según fabricante.

Consulta tus descuentos o financiación
en tu punto de venta más cercano.



Morteros



M-5 GRIS
El mortero seco multiusos se emplea para uso corriente de albañilería en interiores y exteriores.
Formato: 25 kg.
[Consultar precios.](#)

M-7,5 GRIS
Mortero que confiere mayor resistencia a la compresión, indicado para aplicaciones estructurales.
Formato: 25 kg.
[Consultar precios.](#)




M-7,5 HIDROFUGADO GRIS
Mortero hidrófugo que reduce la absorción y la permeabilidad del agua, se emplea en varios usos de albañilería.
Formato: 25 kg.
[Consultar precios.](#)



Morteros**MORTERO M-7,5 SILÍCEO**

Producto que aporta buena trabajabilidad y adherencia. Para uso corriente en albañilería y revoco o enlucido.
Formato: 25 kg.

[Consultar precios.](#)

**MORTERO M-7,5 BLANCO**

Mejora la trabajabilidad y la plasticidad, se emplea en aplicaciones estructurales en cualquier obra de albañilería.
Formato: 25 kg.

[Consultar precios.](#)

**PREFASEC®**


Excelente resistencia mecánica, gran plasticidad y buena adherencia, indicado para el levante de muros.
Formato: 25 kg.

[Consultar precios.](#)

**MORTERO RÚSTICO**

Muy buena permeabilidad al agua. Especial para colocar, rellenar y rejuntar piedras naturales y granitos, muros de ladrillo y bloques de hormigón.
Formato: 25 kg.

[Consultar precios.](#)



Morteros con cal

MORTERO DE CAL 5B

Aporta plasticidad y mejora la impermeabilización de los trabajos de pavimentación y cubiertas en interior y exterior. Formato: 25 kg.

[Consultar precios.](#)



MORTERO DE CAL LENCAL

Cal morena para la restauración de construcciones antiguas y la colocación de tejas. Formato: 25 kg.

ref.200

[Consultar precios.](#)



TECTORPLAST 151 NHL NATURAL BASE

Mortero con conglomerante de cal hidráulica natural NHL 3,5 y áridos seleccionados. Ideal para obras nuevas y de restauración. Formato: 25 kg.

[Consultar precios.](#)

! 100 % natural



TECTORPLAST 160 PRO MIXCAL

Mortero de revoco y enlucido a base de cemento y cal. Indicado para la realización de trabajos decorativos tanto en interiores como en exteriores con un acabado fratasado o raspado. Formato: 25 kg.

[Consultar precios.](#)



MORTERO MASCAL REVOQUE

Con base de cal aérea, cemento blanco y arena de gran pureza, que aporta buena permeabilidad al agua. Especifico para el levante de muros. Formato: 25 kg.

[Consultar precios.](#)



MORTERO M-5B SECO CON CAL

Mortero con cal diseñado para el empleo en trabajos de albanilería en general, tanto de interior como de exterior. Formato: 25 kg.

[Consultar precios.](#)



Morteros con cal**MORCEM® CAL BASE**

Mortero para revestimientos de cal hidráulica natural NHL 3,5, altamente transpirable. Clasificado CR CSI W0.
Formato: 25 kg.

16,40 €/ud.**MORCEM® CAL ACABADO**

Acabado fino con cal hidráulica natural NHL 3,5 para enlucidos de capa fina. clasificación CR CSI W2
Formato: 25 kg.

18,28 €/ud.**MORCEM® CAL PORÓGENO**

Mortero deshumidificante de muy baja absorción capilar que previene la aparición de moho en interiores. Para revoco o enlucidos. Clasificado R CSII
Formato: 25 kg.

26,73 €/ud.**! Elevada porosidad****MORCEM® ACABADO EXTRAFINO**

Mortero muy fino con cal hidráulica NHL 3,5 para revestimientos de interior y exterior. Clasificado CR W0.
Formato: 25 kg.

15,39 €/ud.**MORCEM® CAL MURO G**

Mortero de albañilería de cal hidráulica natural NHL 3,5. Color natural.
Formato: 25 kg.

17,30 €/ud.**MORCEM® CAL PIEDRA G**

Buena impermeabilidad al agua de lluvia en exteriores en los muros de ladrillo y piedra natural, con cal hidráulica NHL 3,5. Clasificado G M5.
Formato: 25 kg.

19,43 €/ud.**MORCEMSEC® ZERO ENLUCIDO CON CAL**

Mortero con base cal aérea, de capa gruesa, buena impermeabilidad, para enlucidos sobre piezas cerámicas y bloques de hormigón. Clasificado GP CSIII W2.
Formato: 25 kg.

6,75 €/ud.**! Sostenible con el medio ambiente****MORCEMSEC® ZERO ENLUCIDO FINO CON CAL**

Mortero de revestimiento en base cal aérea, de capa fina, sobre enfoscados de morteros de cemento. Impermeable al agua de lluvia. Clasificado. Clasificado GP CSIII W2.
Formato: 25 kg.

6,75 €/ud.**! Bajas emisiones COV****Gama de colores:**

Morcem® Cal piedra G
Morcem® Cal Base CR CSII W0
Morcem® Cal Acabado CR CSI W2.



Natural 246



Marengo 325



Crema 125



Arena 225



Alberto 175



Gamuza 425



Rojo 333

Cal

HIDRÓXIDO DE CAL OLIMPIC

Cal aérea hidratada CL-90-S.
Saco 20 kg.

ref.G CALCC003

11,68 €/ud.



HIDRÓXIDO DE CAL GCAL

Producto natural en polvo fino de color moreno. Indicado para la preparación de mortero. Formato: 15 kg

Consultar precios.



CAL HIDRÁULICA MORTERDEC B

Cal para la fabricación de morteros para albañilería en general, para aplicaciones que requieren resistencia al agua y a la erosión. Especial rehabilitación de muros y fachadas.

Formato: 20 kg.

ref.G CALCC001

17,20 €/ud.



CAL HIDRÁULICA MORTERDEC R

Cal hidráulica recomendada para rehabilitación y reformas de muros, fachadas y bioconstrucción.

ref.G CALCC002

19,50 €/ud.



ECOCAL HL5

Cal HIDRÁULICA ideal para trabajos de recuperación del patrimonio histórico y para bioconstrucción tanto en obra nueva como en rehabilitaciones.

Consultar precios.



CAL EN PASTA

Producto base para la elaboración propia de morteros y pinturas. Transpirable. 100 % ecológico. No caduca.

9,40 €/ud.



CAL HIDRÁULICA NATURAL 3,5

Gran plasticidad y trabajabilidad con una fuerte adherencia a las superficies que permite trabajar cómodamente. Ideal para enfoscados exteriores e interiores y rejuntados. Formato 20 l.

ref.G SACAL001

14,02 €/ud.



CAL HIDRÁULICA NATURAL 5

Gran plasticidad y trabajabilidad con una fuerte adherencia a las superficies que permite trabajar cómodamente. Ideal para levantar muros, hacer soleras y suelos rústicos. Formato 20 l.

ref.G SACAL002

13,50 €/ud.



Mortero proyectable

MORTEROS REVEMAR CAPA GRUESA Y CAPA FINA

En capa fina y capa gruesa, aportan una reducción de la absorción y permeabilidad de agua, proyectable con máquina. Empleado en revocos y enlucidos en interior y exterior. GP-CSIIIW1. Formato: 25 kg

Consultar precios.



PROYECT INTERIOR

Con aditivos orgánicos e inorgánicos y cal, proyectable con máquina e indicado para enlucidos y revocos. Formato: 25 kg.

Consultar precios.



PROYECT EXTERIOR

Mortero hidrófugo proyectable con máquina empleado para revocos y enlucidos en exterior. GP W1 CS III. Formato: 25 kg.

Consultar precios.



PROYECT FINO

Mortero de granulometría compensada, proyectable con máquina de capa fina, indicado para la ejecución de revestimientos finos y homogéneos. Formato: 25 kg.

Consultar precios.



CODIFICACIÓN PARA REVOCO Y ENLUCIDO SEGÚN LA NORMA UNE EN 998-1

Sigla de definición de mortero **según uso:**

GP: Mortero para revoco y enlucido uso corriente.

LW: Mortero para revoco y enlucido ligero.

CR: Mortero para revoco coloreado.

OC: Mortero para revoco monocapa.

R: Mortero para revoco y enlucido para renovación.

T: Mortero para revoco y enlucido para aislamiento térmico.

T1: Conductividad térmica $\leq 0,1$ W/m.K.

T2: Conductividad térmica $\leq 0,2$ W/m.K.

Referencia a la **resistencia a la compresión:**

CS I: 0,4 a 0,5 N/mm².

CS II: 1,5 a 5 N/mm².

CS III: 3,5 a 7,5 N/mm².

CS IV: 6 N/mm².

Referencia a la **absorción de agua:**

W0: No especificado.

W1: $C \leq 0,4$ kg/m² min^{0,5}.

W2: $C \leq 0,2$ kg/m² min^{0,5}.

CLASE	M1	M2,5	M5	M7,5	M10	M15	M20
Resistencia a la compresión N/mm²	1	2,5	5	7,5	10	15	20
MORTERO REVOCO PROYECTABLE							
De capa gruesa	Raspado			Hormigón, ladrillo, bloque de hormigón, soporte antiguo de mampostería			
	Fratasado						
De capa fina	Raspado, rasqueta, fratasado			Mortero de revoco, de enfoscado tradicional y hormigón			
	Liso lavado						
	Raspado						

Hormigón



Hormigón armado

HORMIGÓN SECO H-25
Conglomerado de áridos de mármol y cemento, ensacado en estado seco, para trabajos de construcción en general.
Formato: 25 kg.

[Consultar precios.](#)



HORMIGÓN SECO HA-25 GHORMI
Conglomerado de áridos de mármol y cemento CEM II-42,5R indicado para ambientes de humedad alta.
Ejemplo: aceras, bordillos rellenos, soleras pulidas, etc.
Formato: 25 kg.

[Consultar precios.](#)

HORMIGÓN SECO H-25
Producto ensacado en seco indicado para la construcción general, pavimentos, pilares, estructuras y rehabilitación.
Formato: 25 kg.

[Consultar precios.](#)



PREFASEC® HORMIGÓN SECO H-25
Hormigón en seco para trabajos de albañilería en general, confección de soleras, preparación de cubiertas y trabajos de obra civil. Disponibles varias resistencias a la compresión.
Formato: 25 kg.

[Consultar precios.](#)



HORMISEC H-25
Alta resistencia de 25 n/mm². indicado para pavimentos, cimentaciones, canalizaciones, rellenos, reparaciones, fábrica de muros y tabiques de hormigón.
Formato: 25 kg.

[Consultar precios.](#)



HORMIGÓN FAST AND EASY
Fácil uso sin necesidad de ser amasado. Se emplea en trabajos estéticos, uso no estructural.
Formato: 25 kg.

[Consultar precios.](#)



HORMIGÓN SECO LIGERO
Producto de baja densidad utilizado en trabajos de construcción que requieren menor compresión, como rehabilitación y aislamiento de cubiertas inclinadas, recrecidos y aislamientos transitables, en aislamiento de muros entre otros usos.
Formato: 25 kg.

[Consultar precios.](#)



	TIPO DE APLICACIÓN	CARACTERÍSTICAS Y VENTANAS
Estructural ha25 / ha30 gris / blanco	Hormigón indicado para todo tipo de construcciones. Hormigón de masa: armado, pretensado. Hormigón impreso, soleras pulidas o fratasadas. Hormigón para aceras, bordillos y de rellenos.	Baja retracción con mínima fisuración. Adaptación a distintos rangos de temperaturas ambientales. Alta calidad de terminación superficial, reducción tiempo pulido.
NO Estructural HNE15 / HNE20	Aplicaciones de hormigón visto con estructuras armadas, losas, pavimentos, aceras, rellenos...	Reducción de los costes y plazos de ejecución.
Autocompactable HAC	Hormigonado de pavimentos, losas, muros, vigas, pilares, forjados. Hormigón bombeable en situaciones complicadas de ejecutar.	Elevada resistencia y excelente adherencia. Recubrimiento garantizado de la armadura. Retracción compensada, consistencia fluida y un elevado poder autonivelante.
Ligero HLE	Recrecidos cubiertas accesibles y planas e inclinadas. Específicamente bombeable.	Buen comportamiento ignífugo. Aislante térmico y acústico. Estructuras, cimentaciones y pilotajes por reducción de peso.

Premezclados ligeros**CEM MINI**

Hormigón ligero y aislante multiuso. Aplicación directa del acabado en pendientes de cubierta, soleras y recrecidos.

ref.G LATER002

21,08 € / ud.

**CEM CLASSIC**

Hormigón ligero y aislante de estructura porosa y secado rápido para recrecidos. Grano medio 3-8.

13,13 € / ud.

**LATERMIX BETÓN 1400**

Hormigón estructural ligero y aislante. Ideal para la rehabilitación y el refuerzo de forjados con capas de compresión.

ref.G LATER004

18,04 € / ud.

**Conectores para refuerzo de forjados****CONECTOR MADERA / ACERO / HORMIGÓN CentroStorico**

Conectores mecánicos (3 tipos) para unión y refuerzo de nuevo hormigón con estructuras existente de madera, metal u hormigón.

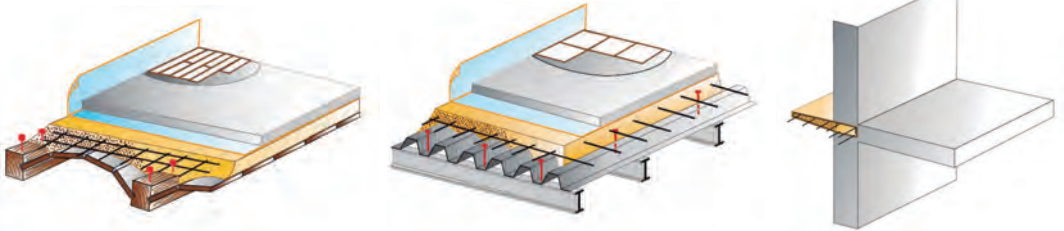
ref.G LATER007

323,66 € / bote 100 ud.

**CONECTOR QUÍMICO CentroStorico**

Conector epoxi bicomponente para unión sin perforaciones y refuerzo de nuevo hormigón con forjado existente de hormigón.

154,50 € / set bicomponente 10 kg.

**Formatos forjado aligerado**



¡Reparar asfalto nunca fue tan fácil!

Asfalto en frío, fácil y rápida aplicación



ASFALTO EN FRÍO

Mezcla asfáltica abierta en frío (MAF) para su aplicación en frío, compuesto por una combinación de árido triturado lavado y ligeramente bituminoso modificado.

Se recomienda un sellado con arena o cemento de la superficie para evitar que el neumático se pegue al producto.

El paso del tráfico, beneficia la composición y la estabilidad del producto.

Formato: 25 kg

ref. G ARIDS003

18,62 €/ud.



USOS

Ofrece muchas posibilidades de aplicación; las principales son:

- Reparación de baches.
- Mantenimiento de carreteras, calles, garajes, caminos, etc.
- Reparación como capa de rodadura en zonas de servicios.
- Asfaltados manuales en espacios reducidos donde la maquinaria, por el extendido de aglomerado en caliente, no puede acceder.

Asfalto en frío**CALCEL ONE**

Aglomerado en frío con polímeros de alta cohesión y resistencia al envejecimiento. Se emplea en reparaciones viales, y su aplicación es a temperatura ambiente. Formatos disponibles: Saco de 20 kg, cubo de 25 kg, Big Bag de 500 kg y Big Bag de 100 kg.

[Consultar precio](#)**CALCEL H2O**

Mezcla asfáltica en frío de alto rendimiento, libre de disolvente y reactiva al agua. Tiene las mismas propiedades mecánicas que la mezcla asfáltica caliente. Formatos: 25 kg.

[Consultar precio](#)**Apertura al tráfico inmediata****EMULSIÓN BITUMINOSA**

Emulsión bituminosa con ligante modificado por polímeros que aporta imprimación y sellado en pequeñas fisuras. Formatos: 5, 10, 20 litros.

[Consultar precio](#)**RAPID BAND**

Cinta de sellado compuesta por betún, polímero SBR y árido de cobertura en la parte superior. Autoadhesiva. Se emplea en el sellado de grietas para evitar filtraciones en el asfalto. Rollo de 40 x 4 mm y longitud 25 m por caja.

[Consultar precio](#)**RAPID MASTIC**

Cartucho de betún con resinas y elastómeros de aplicación en frío. Muy buena adherencia sobre materiales bituminosos. Endurecimiento rápido. Se emplea para reparar pequeñas fisuras.

Formato: 310 ml.

[Consultar precio](#)

Reparación de hormigón no estructural

ARGOTEC REPARACIÓN

Alta resistencia y sin retracción, tixotrópico, elaborado con polímeros y fibras, se emplea en la reparación de hormigón. R3. Formato: 5 kg.

ref.G DANAR003

1,94 €/kg



MORCEM RÁPIDO R1

Fraguado rápido y gran estabilidad dimensional. Ideal para anclajes de marcos de puerta, ventanas, pequeñas reparaciones de hormigón, fijación de tapaderas o registros de cloacas.

Formato: 20 kg

0,66 €/kg.



PREFASEC® REVOQUE

Con cal hidratada, para el revoque de todo tipo de paramentos empleados tradicionalmente en albañilería.

Formato: 25 kg.

Consultar precios.



MASTEC® - MORTERO DE REPARACIÓN R3

Mortero a base de conglomerantes hidráulicos, áridos, aditivos químicos y fibras sintéticas. Para reparación de hormigón, trabajos de restauración tanto en vertical como horizontal.

Formato: 25 kg

Consultar precios.



SIKAREP®-111

Mortero de reparación y regularización de fachadas en capa fina. Clase R1. Formato: 25 kg.

1,37 €/kg.



SIKA MONOTOP 2010 COSMETIC CREAM

Mortero cosmético a base de cemento, áridos y resinas sintéticas, espesor de 1 a 5 mm.

Consumo: 1,9 kg /m² y mm de espesor.

Formato: 25 kg

1,83 €/kg.



WEBEREP NEOGEL EXPRESS

Reparador pasivante de fraguado rápido, clase R4. Formato: 25 kg.

1,80 €/kg.



PLANITOP RASA

Mortero cementoso de fraguado rápido con retracción compensada, para la reparación y el nivelado del hormigón, aplicable en un espesor variable de entre 3 a 40 mm, en una sola capa.

Saco 25 kg

1,30 €/kg.

Caja 4 x 5 kg

1,50 €/kg.



Reparación de hormigón estructural**MORCEMREST RF 35**

Mortero de reparación R3 sin descuelgue en aplicaciones en techos. Indicado para estructura de hormigón armado y pretensado deteriorados por corrosión u otras causas, elementos prefabricados y juntas de dilatación.
Formato: 25 kg.

0,88 €/kg.**! Gran adherencia****MAPEGROUT TISSOTRÓPICO**

Mortero de retracción controlada, de consistencia tixotrópica para la restauración del hormigón.
Formato: 25 kg.

1,02 €/kg.**SIKAMONOTOP 3120 RAPID**

Mortero de reparación de fraguado rápido para aplicación manual. Clase R4
Formato: 25 kg.

1,12 €/kg.**! Espesores de hasta 50 mm****WEBEREP HORMIPLUS NEOGEL**

Gel reparador multifuncional R4 de acabado estético, pasivador de armaduras y fraguado rápido.
Color gris

Formato caja 4 x 5 kg

2,70 €/kg.

Formato saco 25 kg

1,93 €/kg.**MORCEMSEAL TODO01**

Mortero monocomponente de alta resistencia, para la pasivación, reparación y protección de estructuras de hormigón, reforzado con fibra

Formato 5 kg **2,95 €/kg.**Formato 25 kg **1,59 €/kg.****! Con inhibidor a la corrosión
Espesores de 4 a 40 mm****GEOLITE MAGMA**

Mortero de base mineral, fluido y multiusos, para la reparación y consolidación de estructuras de hormigón armado. Clase R4.
Formato: 25 kg

1,35 €/kg.**REP MUR AR**

Mortero de reparación estructural. De 0,5 a 70 mm de espesor. Para uso en exterior e interior. Especialmente indicado para ambientes agresivos.
Formato: 25 kg.

ref. G ARDEX003

1,38 €/kg.**! De muy bajas emisiones****SIKAMONOTOP 4200 MULTIFLOW**

Mortero de reparación monocomponente de consistencia variable. Clase R4
Formato: 25 kg.

1,55 €/kg.

Geolite

El primer geomortero para la reparación monolítica del hormigón armado.



Geolite es la revolucionaria línea de geomorteros minerales para la reparación ecocompatible del hormigón, que nace de la investigación Kerakoll en el campo de los materiales innovadores y de las materias primas de bajo impacto medioambiental.

kerakoll

Geolite restaura el hormigón, garantiza reparaciones monolíticas de elevada y natural estabilidad dimensional, con la durabilidad intrínseca de las rocas minerales y en línea con los estándares internacionales más exigentes.



GEOLITE 10

Mortero para la reparación y protección del hormigón armado. Formato 25 kg.

ref.G KERAC031

43,58 €/ud.

! Tiempo de fraguado 10'




GEOLITE 40

Mortero para la reparación y protección del hormigón armado. Formato 25 kg.

ref.G KERAC032

43,58 €/ud.

! Tiempo de fraguado 40'



Reparación de hormigón estructural**ARGOTEC RÁPIDO**

Mortero de adherencia sin puente de unión. Para relleno de cavidades, tabiques, anclajes no estructurales y sujeción de sanitarios.

5 kg ref.G DANAR005 **4,95 €/ud.** ✓
 25 kg ref. 350140 **19€/ud.**



! Fraguado en 5 minutos

RAPID PLUS

Cemento rápido sin aditivos orgánicos, de fraguado ultrarrápido (2-4")
 Para todo tipo de aplicaciones.
 Formato: 20 kg

ref.G LAFAC002
11,78 €/ud.

**PRESTOCEN ECO**

Reforzado con fibras de origen mineral ecocompatible de fraguado rápido. Recomendado para la fijación de sanitarios, barandillas y marcos.

Saco 25 kg
 ref.G KERAC013 **20,94 €/ud.** ✓

Caja 4 x 5 kg
 Ref. 70101 **21,05 €/caja**



! Fraguado ultrarrápido

LAMPOCEM

Aglomerante hidráulico antirretracción, de fraguado rápido. Indicado para superficies verticales y horizontales.

Saco 25 kg
 ref.G MAPET001 **22,50 €/ud.** ✓

Caja 4 x 5 kg
 Ref. 160045A **25 €/caja**

**SIKAGROUT®-212 FLUID**

Producto de relleno y anclaje, cementoso de retracción compensada.
 Color gris
 Formato: 25 kg

Ref. 785901
28 €/ud.

**WEBERTEC CRONO**

Reparador rápido para anclajes comprometidos.

Saco 25 kg **22,23 €/saco.**
 Caja 4 x 5 kg **24,68 €/caja.**

**MORCEM GROUT 500**

Mortero de altas resistencias para relleno y anclajes de precisión.
 Espesor hasta 500 mm.
 Formato: 25 kg.

18,70 €/ud.

**WEBER TEC GROUT 600**

Relleno de encofrados y anclajes estructurales.
 Formato: 25 kg.

19,56 €/ud.

**PAVILAND ULTRARRÁPIDO**

Retracción compensada y buena adherencia al hormigón, indicado para reparar y fijar elementos que requieren elevadas resistencias iniciales.
 Formato: 25 kg.

37,83 €/ud.

! Rápida apertura al tránsito.

**WEBERTEC TRAFIC**

Reparador rápido para áreas de tráfico rodado.
 Color: Negro y gris
 Formato: 25 kg.

55,78 €/ud.



Aglomerante hidráulico



El cemento natural Prompt es un aglomerante hidráulico perteneciente al grupo de las calces hidráulicas (HL). Resulta de la cocción de una única piedra caliza, entre 800 y 1200 °C, en horno vertical, seguida de una molienda muy fina (> a 7.000 Blaine) sin aditivos de ningún tipo. Se fabrica desde 1842, sin cambios en sus propiedades, y tiene aplicaciones en múltiples campos de la construcción.

CEMENTO NATURAL PROMPT

Ideal para taponamiento de vías de agua.

Saco de 25 kg	ref.G VICAT001	29,72 €/ud.
Saco de 5 kg	ref.G VICAT004	10,56 €/ud.

AGLOMERANTE TEMPO

En botes de 80 gr (para un saco) disponible bajo pedido.

Botes de 80 g.	ref.G VICAT002	2,50 €/ud.
----------------	----------------	-------------------

PROPIEDADES

- **Rapidez de fraguado.** Fragua en 2 minutos a 20 °C y puede ajustarse el tiempo abierto con TEMPO.
- **Resistencia.** Hasta 5 MPa a los 15 minutos, 13 MPa a 24 horas, 40 MPa a 90 días y crecimiento de resistencias continuado durante 10 años hasta 75 MPa.
- **Durabilidad.** Resistente a las aguas sulfatadas, agua de mar y otros agentes químicos. Uso en agua potable.

GUÍAS RÁPIDAS DE APLICACIONES

Descubre en nuestras guías cómo el cemento natural Prompt puede mejorar la calidad de tus obras, ahorrar tiempo de trabajo y acortar los tiempos de puesta en servicio.

AGUA Y SANEAMIENTO



OBRA NUEVA



OBRA ANTIGUA



MEDIOS MARINOS



FICHAS DE APLICACIÓN

Desde ellas podrás conocer en detalle cómo llevar a cabo todo tipo de trabajos en las mejores condiciones posibles



Para más información, visita nuestra página:
www.cementonatural.com

1

Espolvorear el **tempo** sobre el PROMPT.



2

Añadir la **arena** y mezclar en seco.



3

Añadir el **agua** y amasar.



Añadir el agua de manera gradual hasta obtener la consistencia deseada.



Impermeabilizantes cementosos**DANOCRET PROTECT 300 FLEX**

Membrana flexible monocomponente para impermeabilización de depósitos de agua potable, fosas, piscinas y terrazas.

Formato: 20 kg
Blanco ref. 350137
Gris ref. 350247

4,60 €/kg.

Formato: 5 kg
Gris ref. G DANAR004 **5,41 €/kg.**



! Protección al salitre y agua marina.

PLANISEAL 88

Mortero cementoso osmótico apto para agua potable, para la impermeabilización de estructuras subterráneas y depósitos. Formato 25 kg.

Blanco ref. 0937125 **1,92 €/kg.**
Gris ref. 0937025 **1,72 €/kg.**

**HUMISTOP**

Revestimiento impermeabilizante con fuerte efecto hidrorrepelente que se emplea en interior y exterior en depósitos de agua potable y otras aplicaciones. Formato: 25 kg.

Blanco ref. 50450 **1,68 €/kg.**
Gris ref. 50450 **1,58 €/kg.**

**SIKACERAM® 500 CERALASTIC**

Adhesivo elástico rápido. Impermeabilización y colocación cerámica en una sola aplicación. Especial para colocación en duchas, terrazas y piscinas. Color gris. Formato: 20 kg.

3,89 €/kg.

**SIKA MONOTOP 107 PLUS**

Mortero impermeabilizante monocomponente a base de cemento y resinas sintéticas con huella de carbono reducida. Consumo: 2 kg/m² y capa: Protección contra heladas. Impermeabilización: consultar hoja de datos de producto.

Formato: 10 kg **2,53 €/kg.**
Formato: 25 kg **2,11 €/kg.**

**WEBERDRY IMPERFLEXGEL**

Gel impermeabilizante mineral flexible monocomponente. Especial para el revestimiento de piscinas. Formato: 15 kg.

Caja 4 x 5 kg **9,77 €/kg.**
Saco 15 kg **6,98 €/kg.**

**MORCEM DRY SF PLUS**

Membrana semiflexible bicomponente para la impermeabilización y la protección del hormigón.

Formato: 20 kg polvo + 6 kg látex

81,38 €/pack.

! Exterior e interior

**MAPELASTIC SMART**

Mortero cementoso para la impermeabilización de superficies de hormigón como cimientos, muros bajo tierra, balcones, terrazas, baños y piscinas. Formato: Pack 30 kg. (componente A+B)

Saco 20 kg + Garrafa 10 kg
ref. 167720 + ref. 168710
6,23 €/kg.

Componente B Garrafa 10 kg
14,75 €/kg.

**MORCEM DRY FIX**

Membrana impermeabilizante monocomponente, reforzada con fibras, para impermeabilización y adhesión de baldosas sobre soportes tradicionales. Formato: 20 kg

4,93 €/kg.

! Impermeabiliza, reviste y rejunta de forma fácil y rápida.

**MORCEM DRY F**

Revestimiento flexible y bicomponente, para la impermeabilización de hormigón. Buena aplicación en depósitos de agua potable. Formato: 20 kg + 7,8 kg.

143,73 €/pack.



Nivelación y relleno**PAVILAND HS25**

Hormigón premezclado, buena trabajabilidad y plasticidad, empleado para la construcción de soleras y trabajos de rehabilitación en general. Formato: 25 kg.

Desde **5,55€/ud.**

**PLANOGEL RHEO**

Gel autonivelante con reología y viscosidad variables. Tiempo de espera para la colocación muy reducido y trabajabilidad prolongada. Formato: 20 kg.

22,88 €/ud.

**TOPCEM**

Ligante hidráulico de secado en 4 días y retracción controlada, para soleras de fraguado normal y la reparación de las mismas. Formato: 20 kg.

16,40 €/ud.

! Secado rápido

**SIKAFLOR® 100 LEVEL**

Autonivelante modificado con polímeros para recrecidos de espesor de 1 a 10 mm. Indicado para suelos radiantes. Formato: 25 kg.

21 €/ud.

**NIVELAND 10**

Mortero autonivelante para espesores de 2 a 10 mm. CT C25 F5. Formato: 25 kg.

25,25 €/ud.

**WEBERFLOOR TOPGEL**

Gel autonivelante técnico de alisado en capa fina para espesores de 1 a 10 mm. CT-C30-F5. Formato: 25 kg.

30,07 €/ud.

**TECTORFLOOR 451 NIVEL 30**

mortero autonivelante formulado a base de cemento Portland, áridos seleccionados y aditivos. Indicado para nivelación de hormigón, mortero, terrazo, mosaico o piedra.

5,95 €/ud.

**MORTERO AUTONIVELANTE L-50**

Nivelante fluido indicado para la creación de soleras y revestimientos. Aplicación de espesor de 0,5 a 5 cm. Formato: 25 kg.

Consultar precios.

**PAVILAND SOLERA R AUTONIVELANTE**

Autonivelante de gran fluidez, secado rápido, dotado de gran resistencia mecánica. Apto para interiores con espesores de 10 a 50 mm en soleras adheridas y de 50 a 100 mm en soleras flotantes. Formato: 25 kg.

23,70 €/ud.

**MORTERO AUTONIVELANTE L20**

Autonivelante con capacidad de ser fluido y bombeable, especial para la realización de recrecidos y nivelación de pavimentos con espesores comprendidos entre 5 mm y 20 mm. Formato: 25 kg.

Consultar precios.



Especiales**ARGOTEC REFRACTARIO**

Mortero refractario para obras expuestas a altas temperaturas
Formato 5 kg.

Formato: 25 kg

ref. 350141

0,87 €/kg.

Formato: 5 kg

Ref.G DANAR001

1,30 €/kg. ✓

**SIKA MONOTOP 100 FIRE RESISTANT**

Resistente a altas temperaturas hasta 750 °C. Ideal para la construcción y reparación de elementos sometidos al calor de las llamas.

Aplicable en interiores y en exteriores.

Caja 4 x 5 kg

1,83 €/kg.

Saco 25 kg

1,04 €/kg.

**MORTERO REFRACTARIO**

Resistente a las altas temperaturas, se emplea para la colocación de ladrillos refractarios y enlucidos en ambientes expuesto al fuego.

Formato: 5 kg.

ref.751905

6,80 €/ud.

Formato: 25 kg.

ref.G MORTE001

27,40 €/ud. ✓

**PROMILL IGNÍFUGO**

Mortero de proyección para la protección contra el fuego.

Formato: 20 kg

ref. Y30001

14,54 €/ud.

Producto 100 % natural

**WEBERTEC FOC**

Alta resistencia térmica hasta 500 °C. Endurecimiento rápido. Indicado en el montaje y anclaje de piezas que soportan temperaturas elevadas.

Formato: 4x 5 kg y 25 kg.

4 x 5 kg

29,31 €/ud.

25 kg

26,17 €/ud.

**PAVIDUR**

Mortero fluido sin retracción.

Para reparaciones urgentes.

Alta resistencia. Rango de temperatura de aplicación -20 °C a +30 °C. Transitable a los 30 minutos. Exterior e interior

Formato: 25 kg.

ref.G ARDEX002

4,08 €/kg.

**POROMAP DESHUMIDIFICANTE**

Revoque antihumedad resistente a las sales, empleado en el saneamiento de muros afectados por la humedad de remonte capilar. Categoría CS II.

Formato: 20 kg.

18,02 €/ud.

**MORCEM GLASS**

Adhesivo impermeable y de gran plasticidad para el rejuntado y montaje de bloque de vidrio en interiores y exteriores.

Formato: 5 y 25 kg.

ref.G CEMPU009

25,86 €/ud.

**WEBERTEC GLASS**

Fino e hidrófugo, apto para exteriores, indicado en el montaje de muros de bloque de vidrio, así como del rejuntado de los mismos.

Formato : 25 kg.

27,62 €/ud.



En GAMMA, por ser profesional, sí, tienes descuento. Y también... financiación.

Por ser profesional de la reforma y la construcción, te ofrecemos un descuento sobre los precios indicados en este catálogo. Precios orientativos según fabricante.

Consulta tus descuentos o financiación en tu punto de venta más cercano.



Activadores y resinas de unión

GTOP

Resina acrílica para mejorar la adherencia previa a la aplicación de morteros cementosos. Para superficies porosas

Formato: 5 kg.

ref. G QUIMI001

5,58 € / kg.

STOCK

Resina de unión



GLATEX

Solución que mejora la adherencia y la impermeabilidad de morteros o lechadas de cemento. Indicado en revestimientos, enfoscados y solados.

Formato: 5 kg.

ref. G QUIMI003

5,62 € / kg.

STOCK

Emulsión adhesiva



SIKATOP 50 RESINA DE UNIÓN

Resina de unión de color blanco, ideal para aplicar como puente de unión en hormigones, morteros, ladrillo, piedra natural o artificial o fibrocemento.

Caja 12 x 0,5 l **16,10 € / kg.**

Garrafa 5 kg **14,55 € / kg.**

Garrafa 25 kg **13,91 € / kg.**



SIKALATEX

Emulsión adhesiva para mortero o lechada de cemento.

Color: Blanco lechoso.

Caja 12 x 0,5 l **4,49 € / bolsa.**

Garrafa 5 kg **8,69 € / kg.**

Garrafa 25 kg **7,61 € / kg.**



ECO PRIM PU 1 K

Imprimador poliuretánico, higroendurecedor, exento de disolventes, para la impermeabilización y consolidación de recrecidos de cemento.

Formato: 10 kg.

22,60 € / kg.

Bajas emisiones VOC




PLANICRETE

Látex de resina sintética para morteros cementosos, para mejorar la adherencia y las resistencias mecánicas.

Formatos: 25 kg/10 kg/5 kg y 12 x 1 kg.

Desde **8,14 € / ud.**



PAVILAND PRIMER R

Imprimación de adherencia, que actúa como puente de unión en soportes de hormigón, mortero, piezas cerámicas y fibrocemento.

Formato: 1,5, 25 kg.

Desde **14,30 € / ud.**

STOCK



PAVILAND ARQ PRIMER

Resina sintética que actúa como imprimación mejorando la adherencia de soportes de naturaleza mineral, cementosa o cerámica tanto en interiores como exteriores.

Formato 5 kg **6,79 € / kg.**

Formato 25 kg **6,26 € / kg.**



BETOKONTAKT

Puente de unión para soportes lisos y poco absorbentes. Listo al uso.

Formato 5 kg ref. G PYLKN114 **2,78 € / kg. (*)**

Formato 20 kg ref. G PYLKN115 **2,34 € / kg. (*)**

(*) precios península







En GAMMA por ser profesional, sí, tienes descuento. Y también... financiación

Por ser profesional de la reforma y la construcción,
te ofrecemos un descuento sobre los precios indicados
en este catálogo. Precios orientativos según fabricante.

Consulta tus descuentos o financiación
en tu punto de venta más cercano.



Amplia GAMA de YESOS



Desarrollados para satisfacer las necesidades
constructivas **más exigentes**

Yesos y escayolas**MANUAL CONTROLADO**

Yeso manual para guarnecido de tabiques y techo en interior.
Espesor aplicado entre 1,2 cm y 2 cm.
Formato 17 kg / 20 kg.

ref. G ALBAL001 **3,66 €/ud.**
ref. G ALGIS001 **4,42 €/ud.**

! Fraguado progresivo

**MANUAL RÁPIDO**

Yeso manual para el cubrimiento de rozas y regatas, sujeción de tabiques y reglas.
Formato de 17 kg / 20 kg.

ref. G ALBAL002 **3,16 €/ud.**
ref. G ALGIS002 **3,86 €/ud.**

! Fraguado rápido

**YESO MANUAL PERLA**

Yeso monocapa en base escayola para revestimiento de interiores.
Formato: 17 kg

ref. G ALGIS013
7,18 €/ud.

! Alto rendimiento

**YESO MANUAL AMATISTA**

Yeso manual para el enlucido de paramentos verticales y horizontales guarnecidos con yeso de proyección.
Formato: 20 kg

ref. G ALGIS003
10,05 €/ud.

! Acabado fino

**YESO DE PROYECCIÓN CORAL**

Yeso monocapa sin aligerar. Guarnecido de paramentos interiores de forma rápida.
Formato: 20 kg.

ref. G ALGIS006
6,35 €/ud.

! Mayor productividad

**YESO DE PROYECCIÓN RUBÍ**

Yeso monocapa para el guarnecido de paramentos interiores con rapidez. Óptimo comportamiento mecánico.
Formato 17 kg/25 kg/granel

ref. G ALGIS007
7,08 €/ud.

! Propiedades térmicas y acústicas

**YESO DE PROYECCIÓN PLATINUM**

Yeso de proyección de altas prestaciones. Uso interior
Formato: 20 kg.

ref. 167526
7,87 €/ud.

! Excelente trabajabilidad

**ESCAYOLA TURQUESA**

Indicada para la elaboración de todo tipo de prefabricados y trabajos de puesta en obra.
Formato: 20 kg.

ref. G ESCAY001
5,28 €/ud.

! Resultados excepcionalmente blancos.



Yesos y escayolas

CRISTAL TOTAL 4H

Masilla para cubrir gota o renovar superficies con relieve. De muy fácil lijado. Un solo producto para nivelar y terminar, dejando el soporte listo para pintar. Formato: 15 kg.

ref. G ALGIS009
14,94 €/ud.



! Fraguado entre 2 h-4 h.



YEMILL MEDIUM

Masilla de renovación en superficies rugosas y para alisar gotelé. Uso en interior. Formato 15 kg.

ref. Y12006
11,90 €/ud.

! Fraguado 4 h.



MASILLA CRISTAL FINISH

Masilla de secado lento para cubrir gota o renovar superficies con relieve. Gran facilidad de lijado. Un solo producto para nivelar y terminar. Formato: 15 kg.

ref. G ALGIS008
13,54 €/ud.



YEMILL ONE

Masilla de renovación en superficies rugosas y para alisar gotelé. Uso en interior. Formato 15 kg.

ref. Y12008
13,29 €/ud.

! Fraguado 2 h.



CRISTAL EXTRAFINISH

Masilla para preparar la superficies antes de pintar o para el acabado de tabiques y techos tratados con otros productos cuando se requieran acabados de gran calidad y finura. Formato: 15 kg

ref. 162213
22,88 €/ud.

! Extrafino



YEMILL Q4-PRO

Masilla de renovación y terminación. Cubre gotelé renueva pinturas en relieve. Proyectable con Airless. Acabado Q4. Formato: 15 kg.

ref. Y12001
14,85 €/ud.



A 828 LEMON

Masilla para el relleno de juntas sin cinta. Aplicable a cualquier espesor. No agrieta ni fisura. Apto tanto para enlucidos como para rellenos y pasta de agarre. Superficies de calidad de acabado Q1-Q4. Con aroma a limón. Certificado EN 13963:4B. Comportamiento al fuego A1.

5 kg
ref. G ARDEX001 13,10 €/ud. ✓
15 kg
ref. 50561 36,30 €/ud.



YEMILL EXTERIOR

Masilla de reparación de aplicación tanto en interior como exterior. Enlucido directo sobre cerámica sin puente de unión. Formato: 20 kg.

ref. Y12002
26,47 €/ud.



CRISTAL TOTAL LISTA AL USO

Masilla lista al uso. Recomendado para pequeñas renovaciones, alisar, reparar pequeñas irregularidades y, en general, para soportes antes de pintar. Formato: 20 kg.

42,78 €/ud.



YEMILL Q4 PRO AL USO

Masilla de renovación y terminación. Cubre gotelé renueva pinturas en relieve. Proyectable con Airless. Acabado Q4. Formato: 5 kg/20 kg

ref. Y10002
27,56 €/ud.



Yesos y escayolas**PROYECTADO MP 7.5L**

Enlucido monocapa aligerado de proyección. Capa gruesa (5-35 mm) para un acabado liso de alta calidad.
Formato 17 kg.

ref.668012

[Consultar precio](#)**PROYEK**

Enlucido de proyección aligerada con perlita.
Capa gruesa (8-50 mm)
Formato 25 kg.

ref.G PYLKN121

10,76 € / ud. (*)

(*) precios península

**ENLUCIDO DE RENOVACIÓN RENOVE**

Para un acabado liso de alta calidad. Ideal para alisar acabados rugosos tipo gotelé cubiertos con pintura acrílica.
Formato 15 kg.

ref.G PYLKN028

10,80 € / ud. (*)

(*) precios península

**ENLUCIDO DE RENOVACIÓN 4H RENOVE**

Hasta 4 h de aplicación.
Para paredes y techos.
Listo para pintar sin lijado.
Formato 15 kg.

ref.G PYLKN119

11,66 € / ud. (*)

(*) precios península

**FINO**

Enlucido fino. Capa fina (1-3 mm) para el acabado más fino.
Formato 20 kg.

ref.655945

8,60 € / ud. (*)

(*) precios península

**ENLUCIDO MANUAL ROTBAND PASSIV**

Enlucido monocapa manual.
Consigue acabados perfectos lisos y duraderos.
Formato 17 kg.

ref.743568

[Consultar precio](#)**SPRITZSPACHTEL UNIVERSAL**

Pasta lista al uso de enlucido capa fina.
Acabado homogéneo y perfecto en capa fina (1-2 mm).
Formato 20 kg.

ref.531824

22 € / ud. (*)

(*) precios península



Masillas y pastas

JUNTA 30 MINUTOS

Pasta de fraguado en 30 minutos. Para el rejuntado, con cinta, de placas de yeso laminado. Secado rápido para ambientes fríos y húmedos. Uso interior. Color blanco. Formatos: 5 y 20 kg.

ref.70015-002 y 70015-001
Desde **1,45 €/kg**



JUNTA 1 HORA

Pasta rápida para pegado de cinta y terminación de las juntas entre placas de cartón yeso. Indicada para condiciones de instalación difíciles con alto grado de humedad y temperaturas frías. Ideal para trabajos donde se requiera una ejecución rápida. De uso interior. Color blanco. Formatos: 5 y 20 kg.

ref. 70014-001 y 70014-002
Desde **1,46 €/kg**



JUNTA 2 HORAS

Pasta rápida con tiempo de utilización de 2 horas que permite su uso en condiciones de instalación con cierto grado de humedad y temperaturas frías. Uso interior. Color blanco. Formato: 20 kg.

ref. 70016-001 y 70017-001
1,44 €/kg

Se fija fácilmente.



JUNTA 24 HORAS

El tiempo de uso de 24 horas facilita la aplicación de encintado mecánico. Aplicación sin esperas, una vez preparado el producto. Mantiene su consistencia durante la aplicación. Admite capas finas y gruesas con mínimo riesgo de retracción o merma. Color blanco. Formatos: 20 kg

ref.70020-001
1,45 €/kg



UNIPLACK SECADO 24 H

Pasta para indica para la terminación de juntas mediante cinta de placas de yeso laminado. Proceso de secado lento entre 12 y 48 horas según condiciones de humedad y temperatura. Formato: 20 kg.


ref. Y22001
0,90 €/kg



PASTA DE AGARRE

Puede utilizarse para el pegado de placas con fibra aislante. Uso interior. Gran adherencia. Tiempo de utilización 30 minutos a 20 °C. Contiene aditivos especiales que permiten una mezcla rápida, homogénea y sin grumos. Color blanco. Formato: 20 kg.

ref.70019-00
0,73 €/kg



UNIPLACK FRAGUADO 2 H

Pasta rápida de endurecimiento en 2 horas indicada para juntas en sistemas de placa de yeso laminado. Amasado sin grumos. Ideal para pequeños trabajos. Formato: 20 kg.

ref. Y22003
0,82 €/kg



UNIPLACK HYDRO

Material en polvo, concebido para la aplicación específica como pasta de juntas para sistemas de placa de yeso laminado en zonas expuestas a la humedad. La pasta resultante endurece (fragua) por reacción química y por secado al aire. Pasta hidrófuga. Gran adherencia a la cinta. Ideal para trabajos pequeños y rápidos. Formato: 20 kg.

ref. Y22006
1,57 €/kg



BOTE JUNTAS 24 H

Pasta lista al uso para pegado de cinta y la terminación de las juntas entre placas de cartón yeso, para su aplicación por proyección a máquina. Sin fisuras y mínima retracción. Color blanco.

Bote 25 kg. ref.70018-001 **1,89 €/kg**
Bote 5 kg. ref.70018-002 **2,27 €/kg**



UNIPLACK TAPA VERDE AL USO Q4

Pasta de juntas pre-mezclada multiusos para enlucido de placa laminada y cartón yeso. Aplicación manual o a máquina. Listo para usar. Uso exclusivo en interiores. Nivel de acabado hasta Q4. Formato: 5 y 20 kg.

ref. Y21002
Desde **1,99 €/kg**



Masillas y pastas**MASILLA LIGERA**

Masilla lista al uso.
La mejor ligereza para reparar grietas
y agujeros en paredes y techos.
Formato 750 ml.

ref. G PYLKN110

9,90 € / ud. (*)

(*) precios península

! Rellena y repara**REPAFLEX FIBRA**

Masilla para rellenar, sellar fisuras
para una máxima seguridad frente
a grietas. Listo al uso.
Formato 750 ml.

ref. G PYLKN109

7,50 € / ud. (*)

(*) precios península

**STANDARD UNIVERSAL**

Masilla de capa fina para tendido de
paredes que repara, enlucе y alisa.
Formato 5 kg.

ref. G PYLKN111

20,90 € / ud. (*)

(*) precios península

**NOVAPLAST EXTERIOR FIBRA AL USO**

Masilla de exteriores, concebida
como pasta para reparación de
albañilería, enlucido tapagrietas
y uso en soportes de elementos
decorativos y para enlucido
cerámico. También de uso en
interiores.

5 kg ref. Y10001

32,68 € / ud.**! Capa fina****AGUAPLAST STANDARD CIMA**

Proporciona un acabado de extraordinaria finura y de gran calidad, apto
para la mayoría de las pinturas.
Gran adherencia sobre soportes de obra porosos.
No deja marcas de empalmes.
Reduce la absorción del soporte, ahorrando pintura. Merma mínima.
No fisura en el espesor recomendado.

1 kg ref. G BEISS001 **5,36 € / ud.**5 kg ref. G BEISS002 **21,18 € / ud.****! Capa gruesa,
para grandes desperfectos.****AGUAPLAST BEISSER CAPA GRUESA**

Gran facilidad de lijado. Muy adherente sobre materiales de obra.
Gran cohesión. Mínima merma. No descuelga. Secado rápido.
Buena capacidad de relleno.

5 kg **37,89 € / ud.****! Tapa grietas y fisuras
con movimiento.****AGUAPLAST FIBRA**

Reforzada con fibra de vidrio, no se agrieta ni se fisura. Extraordinaria
flexibilidad. Gran adherencia sobre hormigón, cemento, yeso, madera,
pinturas plásticas, etc. Resistente a la humedad.

750 kg **15,27 € / ud.****! Enlucе y repara
defectos superficiales.****AGUAPLAST EXTERIOR**

Aplicable sobre cualquier soporte, absorbente o no, incluidas las
superficies pintadas. Buena capacidad de relleno. Muy fácil aplicación.
Masilla impermeable, flexible y transpirable, resistente a la humedad.

20 kg **87,48 € / ud.****PLASTE RENOVACIÓN TIFÓN**

Plaste de renovación ideal para cubrir gotelé y pinturas con relieve. Sobre soportes de hormigón liso y paredes
rugosas. Gran adherencia sin necesidad de rascar el fondo. Color blanco. Fácil lijado. 4 horas.

15 kg ref. G MILLA001 **10,96 € / ud.**

Pastas para el tratamiento de juntas de acabados

PASTAS DE JUNTAS LISTA AL USO

✓
STOCK

PASTA UNIK FILL & FINISH

Acabado liso y fino. Gran adherencia. Cremosa y de consistencia flexible. Fácil lijado. Aplicación paredes y techos en manual o máquina.

Formato 6 kg. ref.G PYLKN026 **10,95 €**/ud.^(*)

Formato 20 kg. ref.G PYLKN027 **24,75 €**/ud.^(*)

^(*) precios península



!

Tiempo de secado 24-48 h

✓
STOCK

PASTA UNIK FILL & FINISH LIGHT

Pasta aligerada. 30 % mas de rendimiento. Mínima retracción. Aplicación paredes y techos en manual o máquina. Formato 20 kg.

ref.G PYLKN101 **29,50 €**/ud.^(*)

^(*) precios península



!

Tiempo de secado 12-24 h. El producto se debe batir.

✓*
STOCK


PASTA F2F

Rejuntado con cinta de papel de PYL, con bordes BA, BV y BC. Emplastecido de cabezas de tornillos. Enlucido de superficies PYL en capas de pequeños espesores.

Formato 5 kg. ref.G PYLKN104 **13,95 €**/ud.^(*) ✓

Formato 20 kg. ref.67942 **35,40 €**/ud.^(*)

^(*) precios península



!

Tiempo de secado 24 h

✓
STOCK

REMOVE EXPRESS

Cubre azulejos y gotele fino listo al uso. Rellena y alisa. Alta adherencia y sin contracción. Interior. Fácil lijado. Para paredes y techos. Formato 20 kg.

ref.G PYLKN116 **57,50 €**/ud.^(*)

^(*) precios península



PASTAS DE JUNTAS DE FRAGUADO

✓
STOCK

PASTA UNIK VERSÁTIL 30'

Pasta de 30 minutos para múltiples aplicaciones como tratamiento de juntas, reparaciones de placas dañadas y fijación de cajas de mecanismos.

Formato 5 kg. ref.G PYLKN084 **7,30 €**/ud.^(*)

Formato 20 kg. ref.G PYLKN020 **24,20 €**/ud.^(*)

^(*) precios península



✓*
STOCK

PASTA UNIK 1H

Facilidad y rapidez de acabado en tan solo 1 hora.

Formato 5 kg. ref.501882 **7,30 €**/ud.^(*)

Formato 20 kg. ref.G PYLKN021 **24,20 €**/ud.^(*) ✓

^(*) precios península



✓*
STOCK

PASTA UNIK 2H

Facilidad y rapidez de acabado en 2 h.

Formato 10 kg. ref.501880 **13,50 €**/ud.^(*)

Formato 20 kg. ref.G PYLKN022 **24,20 €**/ud.^(*) ✓

^(*) precios península



✓
STOCK

PASTA UNIK HYDRO 1H

Para de juntas de 1 hora para zonas húmedas. La combinación perfecta para las placas tipo H1: Knauf impregnada y Knauf Diamant.

Formato 5 kg. ref.504698 **6,60 €**/ud.^(*)

Formato 20 kg. ref.532819 **21,60 €**/ud.^(*)

^(*) precios península



Pastas de juntas y agarre**PASTAS DE JUNTAS DE FRAGUADO****PASTA UNIK FILLER 30'**

Para aplicar en el tratamiento de juntas como pasta de fraguado de 30 minutos.
Formato 20 kg.

ref.735649

19,45 €/ud. (*)

(*) precios península

**PASTA UNIK FILLER 1 H**

Para aplicar en el tratamiento de juntas como pasta de fraguado de 1 hora.
Formato 20 kg.

ref.735648

19,45 €/ud. (*)

(*) precios península

**PASTAS DE AGARRE****PASTA DE SECADO UNIK 24h**

Acabados prémium, más blanca y más fina.
Formato 20 kg.

ref.G PYLKN023

24,60 €/ud. (*)

(*) precios península

**PASTA DRYSTAR FILLER 60**

Baja absorción de agua, alta resistencia al moho. Tiempo de fraguado 60 minutos.
Especial para el sistema Knauf Drystar.
Formato 10 kg.

ref.727101

13,10 €/ud. (*)

(*) precios península

**PASTA PERLFIX**

Gran adherencia, grandes reparaciones.
Uso en interior para la instalación de trasdosados.
Formato 20 kg.

ref.G PYLKN024

9,80 €/ud. (*)

(*) precios península

**PASTA FIREBOARD SPACHTEL**

La pasta resistente al fuego con un tiempo abierto de trabajo aproximado de 45 minutos.
Especial para el tratamiento de juntas y enlucido de la placa Knauf Fireboard.
Formato 10 kg.

ref.603402

4,05 €/ud. (*)

(*) precios península

**PASTA SIN CINTA**

Especial para tratamiento de juntas sin cinta de las placas de techos continuos Knauf Cleaneo y para placas Knauf tipo A. Tiempo de fraguado 45 minutos.

Uniflott gls

Formato 5 kg. ref.253630

6,05 €/ud. (*)

Formato 25 kg. ref.253631

29 €/ud. (*)

Uniflott impregnado

Formato 5 kg. ref.5697

6,90 €/ud. (*)

(*) precios península

Microcemento

MICROCEMENTO

El microcemento es un «sistema» de revestimiento decorativo continuo compuesto fundamentalmente por un polvo de cemento blanco muy fino, polímeros y áridos seleccionados. Se puede teñir con pigmentos para así obtener una amplia gama de colores. El sellado del microcemento da el aspecto final a las superficies, pudiendo obtener acabados mate, satinados, alto brillo, etc.

Desde **45 €/m²**. (sistema instalado).



FASES DEL SISTEMA

- 1. **Imprimaciones:** que posibilitan la perfecta adherencia en cada tipo de soporte.
- 2. **Mortero de regularización:** en caso de ser necesario preparar las superficies previamente, armado con una malla de fibra de vidrio antialcalina.
- 3. **Microcemento:** decorativo coloreado.
- 4. **Sellado:** que le da el aspecto final al sistema dotándolo de una superficie resistente, impermeable y duradera.

PRODUCTOS

1. Imprimaciones



SIKATOP® 10

Imprimación a base agua con cargas minerales.
Resina sintética a base de copolímeros estirenos acrílicos, con cargas minerales, que se utiliza como imprimación y promotor de adherencia sobre soportes de naturaleza mineral, revestimientos cementosos y cerámicos antiguos. Proporciona al soporte una elevada rugosidad, mejorando la puesta en obra y el posterior agarre físico y químico del revestimiento final. Incrementa la impermeabilidad y durabilidad.

7,26 €/kg. (envase 5 kg)

2. Mortero de regulación



SIKADECOR-690 MICRO

SikaDecor®-690 Micro es una de las últimas tendencias en renovación y decoración para paredes interiores.
· Gama de 26 colores tendencia para interiores.
· Textura fina y sedosa. Acabado mate o brillo según el tipo de sellado escogido.
· Aplicación sobre cerámica, hormigón, mortero, pintura en buen estado, yeso y placa de yeso laminado.
· Transpirable y apto para colocación en cocinas y baños.

8,89 €/kg. (envase 13 kg)



ARMATOP® 100

Malla de fibra de vidrio con capacidad de absorber ciertos movimientos que se pueden producir en el soporte sobre el que se aplican, así como actuar de puente en caso de que el soporte presente fisuras de retracción.

1,71 €/m².



Microcemento**3. Microcemento****SIKADECOR 801 NATURE**

Revestimiento de microcemento decorativo de 2 componentes coloreado con pigmento, para aplicaciones interiores.

Presentación: Lotes predosificados de 13 kg (A + B)

· Comp. A: líquido lechoso

· Comp. B: polvo blanco.

· Pigmento: Líquido. Consultar carta de colores.

Consumo: · 1,7-2 kg / m² / mm de espesor sobre soportes de textura fina.

8,09 € / kg.

**SIKADECOR COLOR**

Pigmento para mezclarse con el microcemento decorativo SikaDecor-801 Nature y obtener el color deseado al aplicar la última capa de microcemento. Amplia gamma de colores disponibles.

Bote de 0,5 litros.

Desde **13,89 € / ud.** (precio según color)

**SIKAFLOOR® 419 W**

Sellador transparente de poliuretano alifático, monocomponente, como capa de acabado en pavimentos decorativos e industriales.

Revestimiento de sellado a base de poliuretano alifático en base agua, monocomponente, tenaz y transparente, para capa de acabado en pavimentos interiores y exteriores. Acabado brillante o mate. Buena resistencia UV, sin amarillamiento. Fácil aplicación. Rápido endurecimiento inicial. Buena resistencia al rayado debido a su tenacidad. Buena resistencia a la abrasión. Apto para sellado de pavimentos industriales, por sus altas prestaciones mecánicas.

30,30 € / kg. (acabado mate 4 kg. Consultar para otros formatos)

Herramientas del sistema

Para el sistema de ejecución es necesario:



Batidora eléctrica de baja velocidad
(1.600 W) o equipo similar.
ref.G CEVIK001



Llana de canto redondo
ref.G LLANA002



Espátula
ref.G ESPA010



Pulverizador de agua



Rodillo de pelo corto
ref.G RODIL003



Lija



Capazo
ref.G JARCU003



Fibra de vidrio

FIBRATEC V12-AM

SUSTITUTO DEL MALLAZO
ELECTROSOLDADO EN SOLERAS

No confundir con fibra de polipropileno

El nuevo mallazo



FIBRATEC V13
Fibra de vidrio álcali resistente para evitar fisuraciones en sustitución de mallas en aplicaciones de morteros de revoco, monocapas, pinturas, clorocaucho, autonivelantes y microcementos. También ideal antifisurante en soleras 500 gr/m³ con mallazo.
No deja efecto barba, no se apelotona, se distribuye con absoluta homogeneidad por toda la masa y es invisible en superficie.
Formato: Bolsa 200 gr.

ref.G FVFIB003
5,47€/bolsa.



FIBRATEC V12 - AM
Fibra de vidrio resistente a los álcalis para sustitución de mallazos en la construcción de soleras. Ideal para pavimentos pulidos, impresos, garajes, aparcamientos, naves industriales, aceras, pistas deportivas...
No deja restos en superficie, no absorbe agua, reduce tiempo de ejecución en un 60 %, reduce importantes costes, más resistente que el acero.
Formato: Saco 1 kg.

ref.G FVFIB001
17,27€/saco.




SOLERA SIN RASTRO DE FIBRA EN LA SUPERFICIE

- Solera peatonal: 1 kg/m³ Fibratec V12-AM.
 - Solera aparcamiento: 2 kg/m³ Fibratec V12-AM.
 - Grandes cargas: 3 kg/m³ Fibratec V12-AM.
- Para calcular resistencias y espesores de solera en solo 15 segundos, descargar app o escanear el código QR.




Hierro



ARMADURA MONTADA
15 x 15 x 8, 15 x 30 x 5, 15 x 30 x 6, 15 x 30 x 8 y 20 x 20 x 8 cm.



BARRA DE HIERRO
6 o 12 m. Diámetros de 6, 8, 10, 12, 16 y 20 mm.



MALLAS Y MALLAZOS
15 x 15 x 5, 15 x 15 x 6, 20 x 20 x 5 y 20 x 20 x 6 cm.



ZUNCHO ACERO CORRUGADO
Armaduras metálicas fabricadas mediante la unión con soldadura de redondeos corrugados y unidos entre sí.

Corrugado	Corrugado Ø mm	Peso m/l (kg)	0,3
El acero corrugado o varilla corrugada es una clase de acero laminado diseñado especialmente para construir elementos estructurales de hormigón armado.	Ø6	0,23	28,3
	Ø8	0,41	50,3
	Ø10	0,64	78,5
Chatarra	Ø2	0,92	113
Acero utilizado en la construcción para reforzar estructuras y obras que requieran de este elemento, de conformidad con los diseños y detalles mostrados en los planos y especificaciones del proyecto.	Ø6	1,63	201
	Ø20	2,55	314
	Ø25	3,98	491
	Ø32	6,52	804
Mallazo o malla	Tipo malla	Paneles por paq.	Peso (kg/m²)
Malla ortogonal de barras con nudos electrosoldados. Se usa normalmente como armadura de la capa de compresión de hormigón de los forjados o soleras.	15 x 30 x 5 B500T	90	1,57
	20 x 20 x 5 B500T	90	1,54
	15 x 15 x 5 B500T	70	2,08
Estribos	15 x 15 x 6 B500T	50	2,87
Pieza generalmente cuadrada o rectangular que se utiliza para confeccionar armaduras tipo zuncho.	20 x 20 x 6 B500T	60	2,10
	15 x 15 x 8 B500S	30	5,02
	20 x 20 x 8 B500S	40	3,65
	15 x 15 x 10 B500S	20	7,50
Negativos	20 x 20 x 10 B500S	25	5,60
Pieza generalmente recta o con una pata en su extremo que se utiliza como refuerzo en los forjados.	15 x 15 x 12 B500S	15	10,70
	20 x 20 x 12 B500S	20	8,20
Dimensiones de la malla 6 x 2,2 m. Dimensiones de la barra de corrugado 6 m.			

[Consultar precios](#)

Fibra de polipropileno



CAJA FIBRA POLIPROPILENO ADRIL
30 bolsas de 600 gr.

ref. G ADILT020
122,74 € / caja.

- APLICACIONES:**
- Pavimentos.
 - Piezas prefabricadas.
 - Hormigón impreso.
 - Soleras.
 - Morteros y hormigones proyectados.
 - Losas de hormigón, etc.
 - Revocados.




Cajas de persiana aislantes

Con certificado Passivhaus



NEO
Cajón para persianas enrollables registrables desde el exterior, fabricado con EPS grafitado de 40 kg/m³ resistente y buen aislante térmico.
Diámetros de 15,5 a 24,5 cm
60 €/ml.



PERSITERM
Aislamiento térmico para la rehabilitación de cajas de persianas, puede emplearse para diferentes grosores. Este sistema permite de forma sencilla aislar cajones de persianas tradicionales. Fabricado en Neopor® que posee una excelente capacidad aislante.
Desde **18,68 €/ud.**



PASACINTA DIHA-R
Rehabilitación de cinta de persiana. Bloquea el paso del aire y elimina puentes térmicos.
10,83 €/ud.

CAJISLANT AISLAMIENTO BÁSICO (CAB)
Los cajones Cajaislant® para persianas enrollables son los únicos del mercado con rotura de puente térmico. La mayor gama de medidas del mercado con certificados de aislamiento térmico y acústico.
55 €/ml.



UN ÚNICO PLOT, PARA CUALQUIER ALTURA

Mediante un sistema de roscas único podemos añadir accesorios e ir elevando el rango de trabajo del sistema.

Kit tubo crecimiento



KIT ESTÁNDAR

CABEZAL CON SMARTHEAD Y ACOUSTICGRIP

El cabezal **BABEL** con su innovador sistema de autonivelación **SmartHead**, nos permite corregir desniveles de hasta un 5 %

Nuestro **AcousticGrip** es un material absorbente que impide el movimiento de las piezas y reduce al máximo las transferencias de sonido hacia la parte inferior.

Cabezal disponible en junta de 2 mm y 4 mm.



KIT ESTÁNDAR
25-45 mm.

Kit estándar 2 a 4 mm **4,45€/ud.**



KIT ESTÁNDAR + ANILLO C30
45-77 mm.

Anillo C30 **1,30€/ud.**



KIT ESTÁNDAR + ANILLO C60
77-102 mm.

Anillo C60 **1,65€/ud.**



KIT ESTÁNDAR + C30 + KIT TUBO CRECIMIENTO
102-∞ mm.

Adaptador tubo **1,73€/ud.**

Forjado sanitario de polipropileno



FORJADO SANITARIO GRANCHIO


Son piezas de polipropileno reciclado para hacer encofrados perdidos tipo forjados sanitarios, adecuado como alternativa a los forjados tradicionales y a la realización de espacios ventilados, tanto en edificación nueva como en obras de rehabilitación.

Ref.	Dimensiones en cm	Consumo de hormigón de relleno m³/m²	Superficie de apoyo de cada elemento cm²/m²	Embalaje	Dimensiones embalaje cm	Precio €/m²
✓ G ENCOP001	60 x 80 x 5 h**	0,009	645	pz. 200 = m² 90	120 x 80 x 214	15,40
✓ G ENCOP002	60 x 80 x 10 h**	0,015	580	pz. 160 = m² 72	120 x 80 x 218	17,20
✓ G ENCOP003	50 x 75 x 15 h	0,030	547	pz. 100 = m² 37,50	105 x 77 x 200	18,47
✓ G ENCOP004	50 x 75 x 20 h	0,035	453	pz. 100 = m² 37,50	105 x 77 x 205	20,75
✓ G ENCOP005	50 x 75 x 25 h	0,040	599	pz. 100 = m² 37,50	105 x 77 x 215	20,75
✓ G ENCOP006	50 x 75 x 30 h	0,045	474	pz. 100 = mv 37,50	105 x 77 x 220	21,69
✓ G ENCOP007	50 x 75 x 35 h	0,050	495	pz. 100 = m² 37,50	105 x 77 x 225	22,63
✓ G ENCOP008	50 x 75 x 40 h	0,055	467	pz. 100 = m² 37,50	105 x 77 x 230	23,56
✓ G ENCOP009	50 x 75 x 45 h	0,060	439	pz. 100 = m² 37,50	105 x 77 x 235	25,15
✓ G ENCOP010	50 x 75 x 50 h	0,065	411	pz. 90 = m² 33,75	105 x 77 x 220	26,54
GRA055	50 x 75 x 55 h	0,070	383	pz. 90 = m² 33,75	110 x 77 x 230	27,61

** Dimensiones de utilización: 0,58 x 0,78 = m² 0,45



Forjado sanitario de polipropileno




HÉRCULES Y SUPERHÉRCULES

Proyectado para satisfacer las exigencias de todo tipo de alturas.

Artículos	Dimensiones en cm	Consumo de hormigón de relleno m³/m²	Superficie de apoyo de cada elemento cm²/m²	Dimensiones embalaje cm	Precio €/m²
GRA75	50 x 75 x 75 h	0,070	320	105 x 77 x 232	41,03
GRA80	50 x 75 x 80 h	0,072	320	105 x 77 x 232	41,31
GRA85	50 x 75 x 85 h	0,074	320	105 x 77 x 232	41,61
GRA90	50 x 75 x 90 h	0,076	320	105 x 77 x 232	41,91
GRA95	50 x 75 x 95 h	0,078	320	105 x 77 x 232	42,21
GRB100	50 x 75 x 100 h	0,080	320	105 x 77 x 232	42,50
GRA105	50 x 75 x 105 h	0,140	320	105 x 77 x 230	45,88
GRA110	50 x 75 x 110 h	0,141	320	105 x 77 x 230	46,61
GRA115	50 x 75 x 115 h	0,143	320	105 x 77 x 230	47,35
GRA120	50 x 75 x 120 h	0,145	320	105 x 77 x 230	48,09
GRA125	50 x 75 x 125 h	0,146	320	105 x 77 x 230	48,82
GRA130	50 x 75 x 130 h	0,148	320	105 x 77 x 230	49,56

** Dimensiones de utilización: 0,58 x 0,78 = m² 0,45



Extend system












REFUERZO DE ESTRUCTURAS Y SUSTITUCIÓN FUNCIONAL DE VIGAS EXTEND SYSTEM

Es más que un simple refuerzo, es una viga nueva que hace la sustitución funcional de la viga afectada.

EXTEND SYSTEM son vigas de aluminio específicas para:

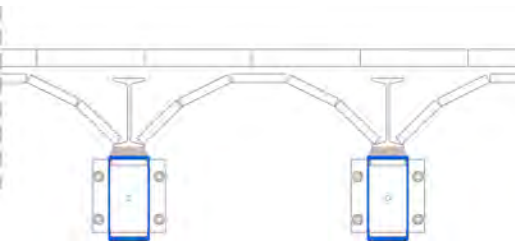
- 1. Solución de patologías como la aluminosis, la carbonatación, oxidación, corrosión, humedades, parásitos...
- 2. Refuerzo estructural, rehabilitación, sustitución funcional o física de vigas.
- 3. Sirve para reforzar todo tipo de vigas (madera, hormigón, metálicas).
- 4. Se pueden utilizar en cualquier tipo de edificio.

-  Aleación de aluminio extruido
-  Fácil transporte y manipulación
-  Sencillo y de rápido montaje
-  Solidez y fiabilidad
-  Sistema telescópico de ajuste exacto
-  Sin soldaduras ni tornillos
-  Económica
-  Soporte técnico
-  Descargas

SISTEMAS

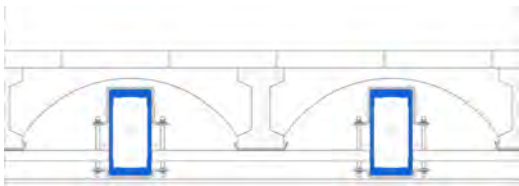
VIGA BAJO VIGA

Colocación de la viga EXTEND SYSTEM debajo de la viga a reforzar y retacado entre la viga de refuerzo y la viga dañada.



VIGA ENTRE VIGA

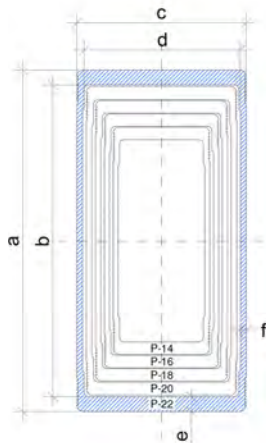
Colocación de la viga EXTEND SYSTEM en el hueco del casetón con un sistema de perfiles de sujeción especiales



CARACTERÍSTICAS

VIGA EXTEND

Es una viga extensible de aluminio formada por perfiles tubulares con caras de espesor variable. Se compone de dos o tres tramos, ubicando el de mayor sección en el centro y los otros dos en los extremos. La conexión entre los diferentes tramos se hace ensamblando de forma telescópica los diferentes tramos, permitiendo una adaptación de la longitud a la medida exacta en obra.

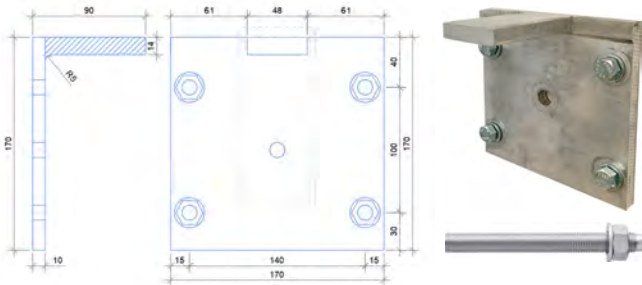


SOPORTES

Son piezas de aluminio que se encargan de transmitir mediante los anclajes las cargas de la viga de refuerzo EXTEND al elemento resistente: pared, jácena o pilar. Este elemento está diseñado para transmitir el mínimo momento posible, dado que se puede considerar el apoyo como una articulación simple.

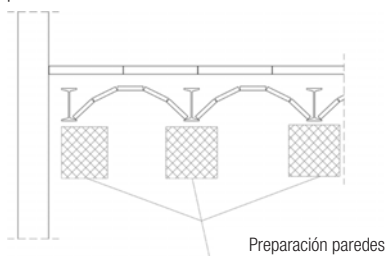
ANCLAJES

Son piezas fundamentales para el comportamiento del refuerzo dado que se encargan de transmitir las cargas de la viga a las paredes o elemento resistente. Normalmente están formados por varillas roscadas y resinas o bien por sujeciones de tipo mecánico.

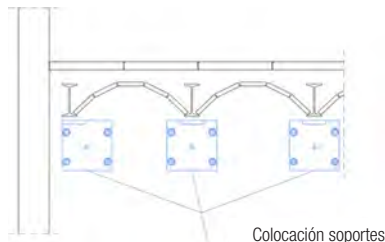


ESQUEMA DE MONTAJE

1. Sanear vigueta deteriorada y preparación paredes



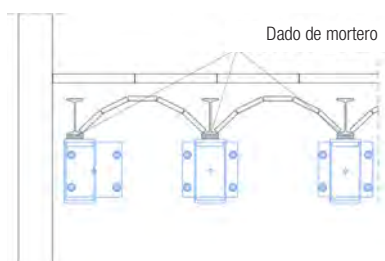
2. Colocación de soportes en estructura



3. Colocación de vigueta



4. Retacado con mortero sin retracción



MORTERO DE RETACADO

Es el elemento de relleno que se encarga de transmitir las cargas del forjado a las vigas de refuerzo. Se rellena el espacio que queda entre la viga nueva y la viga deteriorada con mortero a base de ligantes hidráulicos sin retracción. En el retacado de vigas con aluminosis se utiliza mortero especial compatible con el cemento aluminoso.

EMPOTRAMIENTO

Sustitución funcional: La viga EXTEND SYSTEM también puede sustituir físicamente la viga dañada. Puede montarse empotrada en las paredes de carga aprovechando el antiguo empotramiento de la viga extraída.

Madera y tubos de encofrar



TABLEROS DE ENCOFRAR TRICAPA

Tablero hecho de madera europea, con colas de resistencia a la intemperie y a la humedad exterior. Cantos sellados con listones de protección longitudinal y frontal. Se recomienda aplicar desencofrante antes de usar para facilitar su extracción.

100 x 50 x 2,7 cm	ref.G LESNA003	24,78 € /ud.
197 x 50 x 2,7 cm	ref.G LESNA002	47,90 € /ud.
200 x 50 x 2,7 cm	ref.G LESNA001	47,90 € /ud.

Viguetas de hormigón imitación madera**VIGUETAS PRETENSADAS EFECTO MADERA**

Vigas y viguetas decorativas de hormigón pretensado, perfectas para construir y embellecer en un solo paso.

Se entregan en gris y se recomienda dar el acabado efecto madera en obra. Están disponibles los colores nogal, roble y wengué, para la personalización de todos los productos Previcor.

Vigas de carga

Sénior: 25 x 18 cm (hasta 690 cm).

96,02 €/ml.

Máster: 16 x 19 cm (hasta 690 cm).

65,88 €/ml.**Vigas**

Élite: 16 x 9 cm (hasta 700 cm).

39,77 €/ml.

(Disponibles en cuatro terminaciones: Recta, Pecho Paloma, Mallorca y Diagonal)

Viguetas

Élite forjado: 16 x 9 cm (hasta 700 cm). Precio: A consultar

T16: 16 x 10 cm (hasta 680 cm).

25,42 €/ml.**Columnas y complementos:**

Columna de 28: 28 x 28 cm (hasta 250 cm).

384,00 €/ud.

Columna de 20: 20 x 20 cm (hasta 250 cm).

328,44 €/ud.

Base columna: 30 x 30 x 34,5 cm.

67,97 €/ud.

Remate columna plano: 33 x 33 cm.

14,48 €/ud.

Capitel simple, esquina o medio capitel

101,79 €/ud.**Complementos**

Tablón de 70: 70 x 40 x 3,5 cm.

14,23 €/ud.

Tablón de 100: 100 x 40 x 3,5 cm.

27,47 €/ud.

Dintel: 19 cm x 24, 29 o 33 cm (hasta 250 cm).

47,27 €/ml.

Base L: 19, 24, 29 o 33 cm x 4 cm (hasta 250 cm).

36,94 €/ml.

Canecillo: 100 x 9 x 16 (Consultar otras medidas).

13,75 €/ud.

(Disponibles en tres terminaciones: Pecho Paloma, Mallorca, Diagonal)

Valla modular

Pilar continuación "H": 13 x 14 cm

44,96 €/ud.

Pilar esquina "L": 16 x 14 cm

44,96 €/ud.

Pilar inicio / terminación "U": 13 x 13 cm

44,96 €/ud.

Placa: 143 x 5 x 31 cm

20,47 €/ud.

Pasamanos: 143 x 9 x 5 cm

11,75 €/ud.

Remate: 19 x 19 x 5 cm

11,75 €/ud.**Valla hípica**

Poste: 16 x 16 cm.

84,43 €/ud.

Travesía de 2,25 m: 225 x 9 x 16 cm.

47,02 €/ud.

Travesía de 4,50 m: 450 x 9 x 16 cm.

93,98 €/ud.

Pilar de diseño contemporáneo.
Color blanco.

Desde **12,26 €**/ud.

Desde **13,64 €**/ud.



Elemento de pilar también
utilizado para salidas de
chimeneas y aspiradores.
Medidas 40 x 40 x 12 cm y
16,15 kg/ud., para tirajes de 31 x
31 cm. Color siena.

Desde **21,29€**/ud.



Menor peso unitario
Acabado ladrillo manual



Ofrece un diseño y acabado vanguardista inspirado en el mármol ideal para proyectos contemporáneos. Color antracita.

40 x 40 x 17,10 cm **13,63 €/ud.**



Accesorio para los pilares Mármol y Rigato.

De inox.

30 x 30

40 x 40 x 3 cm

10X 10X 5 cm

Desde **28,46 € / ud.**



Superficie suavemente hojaldrada,
de fácil montaje.
Disponible en color pirineos y
champán.

40 x 40 x 20 cm **42,75 €/ud.**



Aspecto rústico para portales y vallas. Disponible en color pirineos y champán.

30 x 30 x 30 cm **36,01 €/ud.**



Acabado que simula la piedra.
Disponible en blanco, beis y
périgord.

40 x 40 x 17,10 cm **19,05 €/ud.**



Prefabricados de hormigón**SOMBRERO CHIMENEA**

Mejora el tiro de la chimenea evitando el retorno de humos por el conducto. Disponible en gris.

Ext: 60 x 60 x 23,5 cm.
Tiro: 30x 30 cm

Desde **76,62 €/ud.**

**ASPIRADOR ESTÁTICO REDONDO**

Disponible en blanco y gris.

Ext: 50 x 50 cm
Tiro: 31 x 31 cm

Desde **69,63 €/ud.**

**ASPIRADOR SAMANTA CUADRADO**

Disponible en blanco y gris.

**Consultar base aspiradora 60x60 / 70x70*

Ext: 50 x 50 cm.
Tiro 31 x 31 cm

Desde **70,56 €/ud.**

**ASPIRADOR ESTÁTICO CUADRADO**

Disponible en gris, blanco y también en negro antracita.

Ext. desde: 40 x 40 cm
Tiro: 20,4 x 20,4 cm


Desde **68,75 €/ud.**

**SOPORTE VERNISOL**

Soporte de hormigón desarrollado para la instalación de paneles solares sobre cubiertas y superficies sin fijaciones mecánicas.

Principales ventajas:

- Fácil de instalar en suelos y cubiertas SIN perforaciones.
- De 10° a 40° de elevación en fracciones de 5°.
- Resistente, duradero y antirobo, producto de hormigón.
- Económico (frente a los soportes metálicos convencionales).
- Producto y sistema patentados.




Prefabricados de hormigón

CUBREMUROS OPTI SAS

OPTI SAS ofrece un sistema de machihembrado único con el que se consigue un resultado más rápido y limpio que los cubremuros tradicionales. La unión de las juntas se hace con junta elastómera acrílica.

Losa: 49,5 x 30 x 4 cm
Albardilla: 49,5 x 30 x 3,5 x 5,5 cm.
Achaflanado: 49,5 x 30 x 3,2 x 5 x 16 cm.

Gris	12,40 € / ud.	Blanco	16,32 € / ud.
Beige	17,49 € / ud.	Antracita	17,98 € / ud.



PERSIANA DE VENTILACIÓN

Producto en hormigón gris prensado sin armadura y acabado y dimensiones perfectas que facilitan su colocación en todo tipo de cerramientos, se puede pintar fácilmente. Dos medidas, cuatro soluciones.

CL4020: 20 x 40 x 8 cm, 40 x 40 x 8 cm
CL5025: 50 x 25 x 8 cm

Desde **16,11 €** / ud.



PERSIANA SOLLER

Inclinada como las persianas mallorquinas, no es necesario pintarla. Disponible en blanco y gris.

6 x 40 x 20 cm
6 x 40 x 40 cm
6 x 50 x 50 cm
6 x 60 x 60 cm

Desde **17,90 €** / ud.



Cubremuros

GAMA DE CUBREMUROS LISOS WETCAST

- Hormigón de altas prestaciones.
- Acabado superficial liso y moderno con aristas ligeramente redondas.
- Facilidad de colocación y adherencia a obra.
- Estabilidad dimensional frente a los cambios de temperatura.
- Góterones inferiores sin rebabas.
- Menos juntas en obra con los modelos de 1 m de longitud.
- Disponibles en blanco y gris cemento.



Longitud 1 metro		Longitud 50 cm
Sección Losa (planos)	Sección Albardilla	Sección Losa
 WLOM200: 20 x 100 x 4,5 cm WLOM250: 25 x 100 x 4,5 cm WLOM300: 30 x 100 x 4,5 cm WLOM400: 40 x 100 x 4,5 cm WLOM500: 50 x 100 x 4,5 cm Desde 14,19 €/ud.	 WALM250: 25 x 100 x 3 x 4,5 cm WALM300: 30 x 100 x 3 x 4,5 cm Desde 18,42 €/ud.	 WLO230: 23 x 50 x 3 cm WLO280: 28 x 50 x 3 cm Desde 8,20 €/ud.

CUBREMUROS NILO

Disponible en blanco, arena, crema, gris y salmón.

- 4 x 16 x 50 cm **7,36 €/ud.**
- 4 x 22 x 50 cm **7,44 €/ud.**
- 4 x 27 x 50 cm **7,94 €/ud.**
- 4 x 33 x 50 cm **12,24 €/ud.**



CUBREMUROS 50 CM

Cubremuros para proteger el muro de la inclemencias meteorológicas.
Aspecto piedra.

! Acabado tradicional

- | | | |
|------------|-------------------------------|-------------------------|
| Albardilla | 50 x 16/20 x 3 x 4,5 cm | Desde 5,22 €/ud. |
| Losa | 50 x 16/20/25 x 3 x 5 cm | Desde 4,82 €/ud. |
| Pendiente | 50 x 25/30/35,5/40 x 3 x 5 cm | Desde 8,01 €/ud. |



CUBREMUROS 100 CM PRENSADO

Cubremuros para proteger el muro de la inclemencias meteorológicas.
Aspecto piedra.

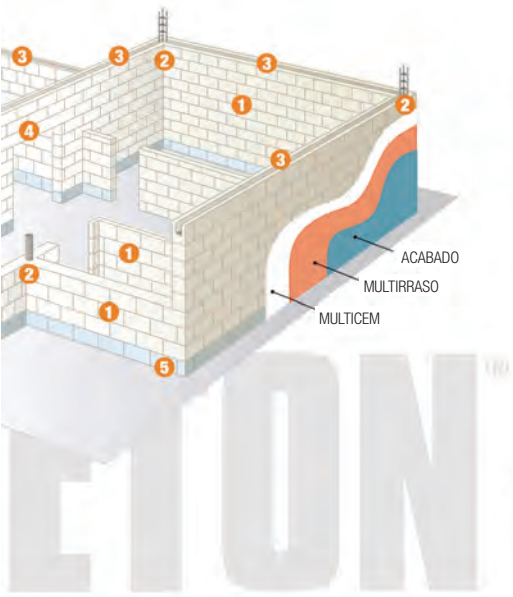
! Menos juntas
Acabado superior

- | | | |
|-------------|---|--------------------------|
| Albardilla | 100 x 25 x 3,5 x 5 cm y 100 x 30 x 3,5 x 5 cm | Desde 15,22 €/ud. |
| Losa | 100 x 25 x 4 cm y 100 x 30 x 4 cm | Desde 15,22 €/ud. |
| Achaflanado | 100 x 30 x 3,2 x 5 x 16 cm | Desde 22,14 €/ud. |
| Pendiente | 100 x 30 x 3 x 5,5 cm | Desde 25,48 €/ud. |



Elementos estructurales hormigón celular

Bloques de hormigón celular, que conforman un sistema que mejora el aislamiento térmico, acústico y aporta resistencia al fuego, indicado para hogares convencionales e instalaciones industriales.



BLOQUE ZUNCHO

Gasbeton zuncho 60 x 25 x 20

ref.G GASBE011

29,78 €/pz.



GASBETON ACTIVE

Bloques ligeros (densidad de 300 kg/m³)

Aislamiento térmico con una hoja de 0,28 a 0,14 con una hoja inercia térmica de 9 a 21 horas y resistencia al fuego inmejorable: 240 min. Espesores: 30, 35, 40 y 45 cm.



ENERGY

Bloque de hormigón Gasbeton celular energy.

Bloques ligeros (densidad de 350 kg/m³)

Aislamiento térmico con una hoja de 0,32 a 0,16 con una hoja inercia térmica de 10 a 22 horas y resistencia al fuego inmejorable: 240 min. Espesores: 24, 30, 35, 37 y 40 cm.

60x25x24 cm ref.G GASBE005

122,64 €/m².



SYSMIC

Bloques ligeros (densidad de 580 kg/m³)

Aislamiento térmico con una hoja de 0,50 a 0,31 con una hoja inercia térmica de 9 a 17 horas y resistencia al fuego inmejorable: 240 min.

Espesores: 24 y 30 cm.



EVOLUTION

Bloques ligeros y resistentes (densidad de 480 kg/m³)

Aislamiento térmico con una hoja de 0,43 a 0,23 con una hoja inercia térmica de 9 a 19 horas y resistencia al fuego inmejorable: 240 min. Espesores: 8,10,12,13,20,23 y 30 cm.

60x25x10 cm ref.G GASBE002

53,28 €/m².

60x25x15 cm ref.G GASBE003

79,90 €/m².

60x25x20 cm ref.G GASBE004

106,54 €/m².



CARACTERÍSTICAS TÉCNICAS



Aislamiento térmico

Las paredes de GASETON®, gracias a la estructura celular característica del material, tienen excelentes cualidades de aislamiento térmico.

Resistencia al fuego

Las características físicas y químicas peculiares del hormigón celular hacen de GASETON® uno de los productos más adecuados para la realización de muros resistentes al fuego.



Reacción al fuego

Los elementos en hormigón celular y morteros premezclados bajo la marca GASETON® se consideran clase A1 (antigua clase 0, incombustible)



Aislamiento acústico

Las paredes de GASETON®, a pesar de su ligereza y su porosidad natural, ofrecen valores óptimos de aislamiento acústico. Por otra parte, a partir de las pruebas experimentales realizadas en obra, fue posible verificar que la presencia de regatas hechas por la instalación eléctrica no influye en el rendimiento final de la pared.



Resistencia mecánica

El rigor del proceso de producción GASETON® hace posible declarar un valor de resistencia a compresión menor del 5 %.

Propiedades físicas y mecánicas	EVOLUTION		SYSMIC	
	Valor promedio	Valor característico	Valor promedio	Valor característico
Densidad promedio de mampostería (incluyendo adhesivo GASETON® y humedad en equilibrio) G_m	600 ± kg/60 m³	-	700 ± kg/60 m³	-
Resistencia a la compresión del bloque en la dirección de cargas verticales f_{bk}		2,6 Nm/mm²	-	5,0 Nm/mm²
Resistencia a la compresión del bloque en la dirección de cargas verticales f_{vko}	-	0,1 Nm/mm²	-	0,3 Nm/mm²
Módulo de elasticidad secante normal de mampostería E	1726 Nm/mm²	-	4574 Nm/mm²	-
Módulo de elasticidad tangencial secante a la mampostería G	690 Nm/mm²	-	1832 Nm/mm²	-
Coefficiente de poisson ν	1 Nm/mm²	-	1 Nm/mm²	-
Coefficiente de expansión térmica α	8x10 ⁻⁶ °C ⁻¹	-	8x10 ⁻⁶ °C ⁻¹	-
Dimensional para la humedad cs_{ref}	≤ 0.06	-	≤ 0.04	-

Bloques de vidrio



Ondulado

WAVE 1919/8

19 x 19 x 8 cm.

Combina la solidez y la esencialidad de los productos de la Línea Basic con la elegancia del diseño de vidrio ondulado “W”, onda que caracteriza la tradición bohemia del ladrillo de vidrio.

ref.G WET19001

3,75/ud.



TERMINAL LINEAL BASIC

19 x 19 x 8 cm.

Permite acabar las paredes de ladrillos de vidrio con la elegancia de los productos de gamas superiores. Ideal para crear paredes tipo bandera y para acabar paredes de separación de ambientes interiores y exteriores cuando la parte terminal de la pared no se apoya a la pared circundante.

ref.G WEE19001

11,90/ud.



TERMINAL DOBLE BASIC

Permite acabar las paredes de ladrillos de vidrio con la elegancia de los productos de gamas superiores. Ideal para crear paredes tipo bandera, completa en modo armonioso el ángulo de 90° creado en el punto de unión entre los 2 lados perimétricos de la superficie hechos con el terminal lineal.

ref.G WET19004

17,90/ud.



RECTANGULAR

24 x 11,5 x 8 cm.

Ladrillo de vidrio rectangular. Ideal para hacer paredes curvilíneas con un radio de curvatura inferior con respecto a las realizadas con el módulo cuadrado circundante.

ref.TC2411W

15,50/ud.



Ideal fachadas



CUADRADO 24 x 24 x 8

Ideal para el revestimiento de las fachadas de grandes edificios de muchos pisos; el ladrillo de vidrio cuadrado 24 x 24 está disponible con diseños de vidrio estándar (liso, ondulado) y tres acabados.

ref.TC24W

16,83/ud.

WAVE 19 x 13 x 8 CORNER

El ladrillo de vidrio angular 90° de la línea Basic permite acabar las paredes de ladrillos de vidrio con la elegancia típica de los productos de gamas superiores. Ideal para crear paredes que presentan ángulos rectos en el plano horizontal.

ref.BSW90

39,22/ud.

SEPARADOR PAVÉS

Bolsa 425 unidades. 10 mm.

ref.G JARSE006

95,70 €/bolsa

Bloques de vidrio

! **Satinado interior**

ARCTIC

19 x 19 x 8 cm.

Permite una mayor privacidad y proporciona una luminosidad suave y difusa. Disponible en dos tamaños diferentes, cuadrado y rectangular, terminales lineales y curvos, o esquineros.

ref.BSAR

5,14/ud.



! **Liso**

CLEARVIEW

19 x 19 x 8 cm.

La gama Basic ofrece una amplia variedad de decoraciones, que enriquecen el diseño de una pared con dinamismo y particulares efectos de luz. Disponible en acabado transparente, cada ladrillo de vidrio 1919/8 requiere la instalación con una junta mínima de 1 cm.

ref.BSCL

5,14/ud.

**VIETROPIENO**

24 x 11,7 x 5,3 cm.

Ladrillo de vidrio 100 % compacto que une al encanto de los ladrillos tradicionales la transparencia y la luminosidad del vidrio. Esta original solución puede utilizarse en lugar de los clásicos ladrillos para crear paredes internas y divisorias de fuerte impacto.

ref.VPN

67,50/ud.

**WAVE**

29,8 x 29,8 x 9,8 cm.

Para proyectos que requieren paredes de grandes superficies y para fachadas de grandes edificios de muchos pisos, la línea Technology ofrece el ladrillo de vidrio 3030/10, con formato 30 x 30 cm y espesor 10 cm.

ref.TC30W

53,58€/ud.



! **Aislante térmico**

HTI WAVE

19 x 19 x 16 cm.

Hti es el ladrillo de vidrio de la Línea Technology nacido para ofrecer altas prestaciones en términos de ahorro energético.

ref.TCHTIW

62,23/ud.



! **Pisable**

B 1919/7 HORIZONTAL

19 x 19 x 7 cm.

Ladrillo de vidrio tipo taza cuadrado. Espesor 7 cm. Aplicable en estructuras horizontales, interiores y exteriores. Recomendable una junta mínima de 3 cm entre ladrillos.

ref.PSB19

23,37/ud.

CERÀMICA BELIANES

SUPERBRICK

- Ladrillo perforado horizontal
- 11,5 cm de grosor (1/2 pie)
- Doble machihembrado
- Preparado para mortero cola

HOJA PRINCIPAL EN...
Fachadas ventiladas
Fachadas SATE
Paredes separadoras
Casetones de instalaciones

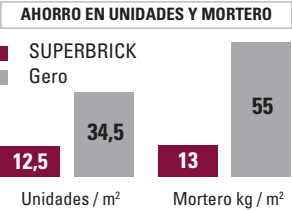


Sistema constructivo SUPERBRICK

Para fábricas autoportantes no estructurales y compuestas por piezas cerámicas machihembradas horizontalmente. Indicado en distribuciones interiores y cerramientos de fachadas (obra nueva y rehabilitación).

Mortero adhesivo SUPERBRICK

El sistema resuelve la unión entre piezas con un mortero adhesivo en base cemento.



Dimensiones (mm)	400 × 115 × 200	Resistencia (N/mm²)	8
Peso (kg)	9	Reacción al fuego	A1
ud./m²	12,5	Resistencia al fuego	EI-120 / EI-240 (*)
ud./palé	70	Aislamiento acústico (dBA)	43,4
m²/palet	5,6	Conductividad λ (W/mk)	0,29
Grosor muro (cm)	11,5	Resistencia térmica R (m²·K/W)	0,48

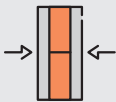
(*) DB SI Anejo F. Revoco 2 caras / Enyesado 2 caras

VENTAJAS de SUPERBRICK frente a la solución tradicional Gero

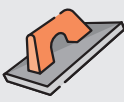
Ahorro en mano de obra, tiempo de grúa y medios auxiliares



Reducción del grosor de la fachada



Superficies con mayor planeidad



Mejor resistencia y conductividad térmicas



Elevadas prestaciones acústicas



Mayor sostenibilidad (etiqueta DAP)



bimobject
La plataforma líder mundial en contenido BIM

MURALIT
Solidez cerámica acabado PYL

silensis
Paredes de Ladrillo
Sistema constructivo de alto aislamiento acústico

dap cons
Declaración Ambiental de Producto. Etiqueta tipo III

AENOR
Producto Certificado
034/000637



Ladrillos

PERFORADO SENCILLO
28 x 13,5 x 10 cm.

[Consultar precio](#)




Gero Acústico 52 dB
24 x 13,5 x 9,3 cm.

[Consultar precio](#)



SUPER ECO-50
50 x 19 x 11,3 cm.
10 ud. /m²
Ahorro de mortero.

[Consultar precio](#)



HUECO DOBLE - TOCHANA
28 x 13,5 x 9 cm.
Para uso en muros no resistentes.

[Consultar precio](#)



SUPERBRICK
40 x 20 x 11,5
Indicado en distribuciones
interiores y cerramientos
de fachadas SATE y ventiladas
(obra nueva y rehabilitación).

[Consultar precio](#)



Principales campos de aplicación

Huecos sencillos	Huecos dobles	Huecos triples	Gran formato	Gero o panel	Refractario
4x12x25	7x12x25	11x11x23	5x40x70	28x13x9,5	22x11x3
4x13x28	9x12x25	11x16x33	7x40x70	3 agujeros 9x12x25	22x11x4
4x16x33	7x16x33	11x20x33	4x50x50	4 agujeros 9x12x25	22x11x5
5x16x33	9x16x33	11x20x40	5x50x50	Panel acústico	22x11x6
4x20x33	7x20x33	11x20x50	7x50x50	28x14x9,5	
5x20x33	9x20x33		4x50x70	9x12x24	
4x20x40	7x20x40		5x50x70	9x12x24	
4x20x50	9x20x40		7x50x70	Perforado (ladrillo hueco)	
5x20x50	7x20x50			28x13x9,5	



Ladrillos

SUPER MAÓN 4

Tabique cerámico de 1 alvéolo, para trasdosados. Cumple con las exigencias térmicas y acústicas del CTE. Declaración de prestaciones (CE). 50 x 20 x 4 cm.


[Consultar precio](#)



HUECO SENCILLO

50 x 24 x 4 cm
40 x 20 x 4 cm
28 x 13 x 4 cm

[Consultar precio](#)



HUECO TRIPLE

Tabique cerámico de gran formato de 1 alvéolo para cámaras y trasdosados. Cumple con las exigencias térmicas y acústicas del CTE. Declaración de prestaciones (CE). Certificado por AENOR. Medidas: 50 x 33 x 11,5 cm.

[Consultar precio](#)



MACIZO 3 AGUJEROS

28 x 14 x 5 cm
24 x 14 x 4 cm

[Consultar precio](#)



GRAN FORMATO

50 x 51,5 x 5 cm
50 x 51,5 x 6 cm
50 x 51,5 x 7 cm
50 x 51,5 x 10 cm

GRAN FORMATO SILENSIS

Alto rendimiento acústico. 50 x 51,5 x 7 cm.

[Consultar precio](#)



MACIZO

28 x 14 x 5 cm
24 x 14 x 4 cm.

[Consultar precio](#)



SUPER MAÓN 7

Tabique cerámico de 2 alvéolos, para trasdosados y tabiquería. Cumple con las exigencias térmicas y acústicas del CTE. Declaración de prestaciones (CE). Certificado por AENOR. 50 x 20 x 7 cm.

[Consultar precio](#)



TABLERO CERÁMICO

Machihembrado:
Anchos 30 / 25 cm, espesor 4 cm.
longitudes desde 50 a 100 cm.
Longitudes especiales a partir de 110 a 200 cm.

[Consultar precio](#)



Si ya tienes tu catálogo del profesional y la reforma...



No te pierdas las mejores ofertas solo para profesionales en nuestros exclusivos folletos.

Solicítalo en tu punto de venta **mmm GAMMA**

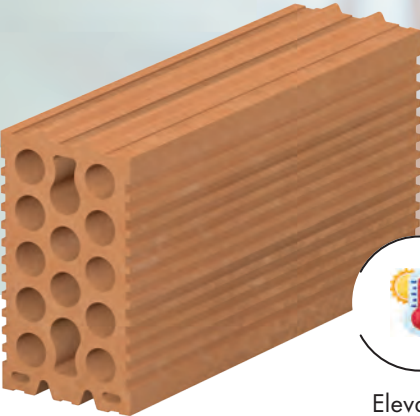


Escoge cerámica, escoge confort

SATEMUR

NUEVO

400 x 200 x 115 mm



SATEMUR 115 es un ladrillo perforado aligerado machihembrado con perforaciones en horizontal, indicado para cerramientos de fachadas y paredes separadoras.



Elevadas prestaciones térmicas y acústicas



Excelente resistencia al fuego



Ejecución con junta fina



Ahorro en unidades y mortero


EJEMPLOS DE LAS SOLUCIONES CONSTRUCTIVAS DE **SATEMUR 115**

SEPARADORA/
DIVISIÓN
INTERIOR




ESPESOR SOLUCIÓN
14,5 cm

SEPARADORA/
DIVISIÓN
INTERIOR MIXTA



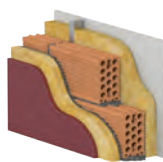
ESPESOR SOLUCIÓN
19,5 cm

SEPARADORA/
DIVISIÓN
INTERIOR MIXTA




ESPESOR SOLUCIÓN
24,5 cm

FACHADA
SATE



FACHADA
VENTILADA



Ctra. de Menàrguens, s/n · 25600 BALAGUER (Lleida)
www.lacoma.com · comercial@lacoma.com





CALIBRIC ONE

BLOQUE CERÁMICO RECTIFICADO

TERREAL

- **Bloque cerámico rectificado.**
- **Colocación con junta fina.**
(Mortero cola calibric o aglutinante monocomponente califix).
- **Se utiliza en:**
Muro de carga.
Acabado de fachadas (ventiladas/SATE/revestimiento).
Paredes separadoras.
- **4,8 veces más aislante que un ladrillo perforado:**
Apto para edificios de bajo consumo.
PASSIVHAUS



Ladrillos refractarios



LADRILLO REFRACTARIO ESTÁNDAR

Calidad R.A. Densidad de alúmina 29 %. Temperatura de clasificación de 1280°.

220x110x30 m	ref.200030	1,11 € /ud.
220x110x40 m	ref.200040	1,34 € /ud.
220x110x50 m	ref.200050	1,49 € /ud.
220x110x60 m	ref.200060	1,93 € /ud.



PLACAS REFRACTARIAS

Calidad DENS0 A1. Placas refractarias densas de alúmina 35 %. Temperatura de clasificación de 1.350°.

400x400x60 m	ref. 212060	56,83 € /ud.
500x500x60 m	ref.212070	82,15 € /ud.
600x600x60 m	ref.212080	96,27 € /ud.



LADRILLO REFRACTARIO

2 modelos: ladrillo refractario o picholín medias rasillas refractarias. Piezas de diferentes medidas. Calidad R-40/9-H. Densidad de alúmina 31 %. Temperatura de clasificación de 1.300°.

Desde **1,90 €**/ud.



LADRILLO REFRACTARIO PRENSADO

Material cerámico color terra. Mantiene y resiste altas temperaturas. Clase A1. Usos en muros, pilares y particiones.

220x110x20	ref.G RELAD001	0,84 € /ud.
220x110x30	ref.G RELAD002	0,94 € /ud.
220x110x40	ref.G RELAD003	1,08 € /ud.
220x110x50	ref.G RELAD004	1,30 € /ud.



Revoltones, rasillas, bovedillas y conductos de chimenea**REVOLTÓN MALLORQUÍN**

Bovedilla cerámica curva con una textura finísima. Diferentes tonalidades de flameado.

60x23x2,5 cm
70x23x2,5 cm

ref. G REVOL004
ref. G ANEDU005

[Consultar precio](#)

**RASILLA**

28 x 14 cm.

Lisa

1 cm ref. G ESCAN001 ✓
1,3 cm ref. G ESCAN002 ✓

[Consultar precio](#)

Rayada


1 cm ref. G ESCAN003 ✓

[Consultar precio](#)

BALDOSA ROJA

20x20x1 cm.

[Consultar precio](#)


**SUPERMAHON MALLORQUÍN**

Bovedilla cerámica plana.

60x23x2,5 cm
70x23x2,5 cm

ref. G REVOL006
ref. G REVOL005

[Consultar precio](#)

**SUPERMAHON GANESA**

Pieza plana de cerámica decorativa con una cara lisa de color amarillo paja.

60 x 23 x 3,5 cm
70 x 23 x 3,5 cm
80 x 23 x 3,5 cm

ref. G REVOL003
ref. G REVOL001
ref. G REVOL002

[Consultar precio](#)

**CONDUCTO CHIMENEA**

Medidas interiores.
20x20x33 cm
25x25x33 cm
30x30x33 cm

[Consultar precio](#)

**REVOLTÓN CERAMIC**

Color rojo. 60 x 12 x 25 cm.

[Consultar precio](#)

**BOVEDILLA CERÁMICA**

60x25x25 cm.
70x22x25 cm.
70x25x25 cm.

[Consultar precio](#)

Ladrillos

ECO KLINKER


Ladrillos perforados de altas prestaciones, variedad de acabados, múltiples colores, diversos formatos, piezas especiales, etc., y todo con dos procesos de fabricación diferenciados (exclusivamente térmico en el caso de los Eco Klinker y termoquímico en los hidrofugados) y siempre con la utilización de biogás como combustible, evitando así la emisión de CO₂ a la atmósfera. Los ladrillos caravista y adoquines cerámicos fabricados y comercializados por Piera Ecocerámica pueden adaptarse a todas las necesidades constructivas de los profesionales del sector. En total, suman más de 200 referencias entre formatos y piezas complementarias.

Medidas: 28 x 13,5 x 5 - 28 x 13,5 x 6 - 28 x 13,5 x 7,5 - 24 x 11,5 x 5 - 24 x 11,5 x 7,5 cm.

CUBIK

Colores: Blanco k2, garrotxa, gris claro, marrón, negro, pier gres, rojo.

[Consultar precio](#)



ECOMANUAL

Sus características técnicas junto a la estética "manual" fusiona a la perfección la imagen tradicional de los ladrillos clásicos con las altas prestaciones de los mejores productos cerámicos y siempre evitando las emisiones de CO₂ a la atmósfera, gracias a la utilización exclusiva de biogás durante el proceso de fabricación.

Medidas: 27 x 13,5 x 4,3 - 23,8 x 11,4 x 3,7 cm

Colores: Blanco k2, claro, gris claro, levante, multired, negro, pirineu, pompeya, rojo, volga.

[Consultar precio](#)



LYCEUM 41 x 11,5 x 5 cm

ADOQUÍN KLINKER

El pavimento cerámico de Piera Ecocerámica es un material idóneo para todo tipo de pavimentos urbanos.

No solo aporta un indudable valor estético, sino que ofrece también una alta rentabilidad, puesto que requiere unos niveles mínimos de mantenimiento y tiene una buena relación coste rendimiento.

Medidas: 10 x 20 x 5 - 10 x 10 x 5 - 28 x 5 x 5 cm (tira romana)

Colores: Garrotxa, marrón, oxford flaseado, piera gres, rojo, salmón, venecia, venecia flaseado, volga.

[Consultar precio](#)





NUESTROS PRODUCTOS


HIDROFUGADOS




MANUALES




KLINKER




LYCEUM



PAVIMENTOS



CELOSÍAS





piera
ecocerámica



No importa lo específico del proyecto:
combinamos experiencia, diseño y capacidad técnica
para ofrecerte justo el acabado que estás buscando.

Panel hormigón



PIRINEOS

Revestimiento de acabado rústico. Disponible en 6 colores. Piezas especiales para esquinas y molduras. Uso interior y exterior. Espesor mínimo 1 cm, rápida y fácil colocación. 1 x 14 x 28 cm.



30 /m²



TIMANFAYA

Revestimiento de hormigón y aspecto piedra, tipo rocalla. Disponible en dos colores. Piezas especiales para esquinas. Para interior y exterior. Multiformato.

50,50 /m²



LONDON

Inspirado en el viejo ladrillo inglés. Se adapta a cualquier estilo. Las paredes de ladrillo visto destacan por su belleza, nunca pasan de moda. Piezas especiales para esquinas. 2 x 6,5 x 21 cm.

50,50 /m²



OXFORD

Revestimiento de hormigón aligerado aspecto ladrillo. Para interior y exterior. Disponible en varios colores. Pieza especial de esquina. 2,5 x 5,5 x 24 cm.



50,50 /m²




APLACADO DORDOGNE

Si lo tuyo es lo moderno, entonces seguro que tu mirada se centrará en el aplacado Dordogne, que sigue las tonalidades tierra, pero con un aspecto más liso. Su estilo menos rústico le da ese toque único, con un aspecto sobrio y natural. Su elegancia refinada y atemporal dará carácter y autenticidad a tus muros. La esbeltez de la pieza lo hace ideal para revestimientos, ya que combina ligereza e impermeabilidad. A la vez, dará un acabado refinado a todos tus proyectos decorativos. 41 x 30 x 1,5 cm 45 x 30 x 1,5 cm 51 x 30 x 1,5 cm 54 x 30 x 1,5 cm 59 x 30 x 1,5 cm

66,05 /m²

Panel hormigón**VARADERO**

Revestimiento de hormigón aligerado aspecto piedra. Disponible en varios colores. Múltiples piezas especiales. Para interior y exterior. 2,5 x 10 x 30 cm. 2,5 x 10 x 20 cm.

59,90/m².**PIZARRA**

Revestimiento gran formato. Para interior y exterior. Hidrofugado y coloreado en masa. Inalterable. Piezas especiales para esquinas. 2 x 40 x 60 cm. 2 x 40 x 40 cm. 2 x 40 x 30 cm. 2 x 40 x 20 cm.

Desde **45/m².****PIAMONTE**

Revestimiento multiformato. Imita fielmente la piedra natural. Para interior y exterior. Hidrofugado y coloreado en masa. Inalterable. Piezas especiales para esquinas.

50,50/m².**BERNA**

Revestimiento de hormigón y aspecto piedra. Disponible en tres colores. Piezas especiales para esquinas. Para interior y exterior. Multiformato.

50,50/m².**POBLET**

Revestimiento de textura piedra picada para aplacar fachadas y paredes interiores. Disponible en 5 formatos
20 x 20 cm
20 x 30 cm
20 x 40 cm
30 x 30 cm
30 x 60 cm
y piezas de esquina.

52,18/m².

Perfiles



NOVOPELDAÑO ASTRA® NORI

Fabricado en el exclusivo material ASTRA® de EMAC®, polímero extrarresistente, desarrollado para todo tipo de entornos, tanto en interior como sumergido en ambientes húmedos o exteriores. Características antideslizantes, excelente resistencia, curvable y con unos colores estables y duraderos en exterior y de fácil instalación. Colores: cemento, ceniza, almendra, canela y negro. Medidas: 40 x 25 mm

Desde **12,90 €/m.**



NOVORODAPIÉ® ECLISE SP

Perfil fabricado en aluminio para colocación como rodapié en instalaciones con todo tipo de revestimientos. Su geometría con líneas rectas y superficie lisa protege el revestimiento y permite instalarlo antes o después de obra, cubriendo la junta perimetral. Es altamente polivalente y reversible. Acabados: aluminio. Colores: anod. plata mate, blanco mate. Medidas: 80 mm.

Desde **26,43 €/m.**



NOVOESCUDRA ECLIPSE® SUNSET

Perfil para colocación como protección de esquinas. Su geometría, con perfil embellecedor clipado, está diseñada para la colocación oculta de tiras LED hacia la pared, dejando que la iluminación fluya a ambos lados del perfil y generando un efecto de cortina de luz. Novoescudra Eclipse® Sunset es un sistema que se adapta a revestimientos de entre 8 y 13 mm. Disponible en acabados anodizados negro y plata mate y lacado blanco mate.

Desde **21,30 €/ud.**



NOVOPARED/ NOVOSUELO COLOR TOUCH

En la nueva colección Color Touch de EMAC® es el tacto el que marca la diferencia y, además, cuenta con una selecta colección de colores de tendencia y un tacto único para un perfil de éxito como es el Novosuelo/ Novopared. Está disponible en la gama Nature, que cuenta con 4 colores, olive, sand, pink y White y con los 4 colores de la gama Tech, grey, anthracite, space y black. Medidas: 2,5 m x 8 / 10 / 12 mm.

Desde **13,24 €/m.**



NOVOSUELO / NOVOPARED ASTRA® KOMBU

Perfil de líneas rectas fabricado en el exclusivo material ASTRA® de EMAC®, un polímero extrarresistente. Este perfil es polivalente y presenta un innovador acabado estriado que le confiere un carácter rústico y mejora su comportamiento a la intemperie. Duradero en exterior. Colores: Negro, cemento, ceniza, canela y almendra. Medidas: 10 y 12 mm.

Desde **5,31 €/m.**



NOVOPELDAÑO ASTRA STELLA

Se trata de un sistema que cuenta con 3 piezas fundamentales: su cara vista antideslizante fabricada en el material exclusivo ASTRA®, un perfil base de aluminio anodizado que le otorga la resistencia necesaria al peldaño, y que está preparado para alojar la tira LED, y finalmente la tornillería que fija el perfil base a la contrahuella. El elemento ASTRA se fija mediante adhesivo al pavimento del peldaño y al perfil base. Medidas: 2,5 m x 25 mm.

Desde **36,98 €/m.**



NOVOLISTEL ECLIPSE® SUNSET

Perfil para colocación como listel decorativo en vertical u horizontal en paredes y techos. Su geometría, con perfil embellecedor clipado, está diseñada para la colocación oculta de tiras LED hacia la pared, dejando que la iluminación fluya a ambos lados del perfil y generando un innovador efecto de cortina de luz. Novolistel Eclipse® Sunset es un sistema que se adapta a revestimientos de entre 8 y 13 mm. Disponible en acabados anodizados negro y plata mate y lacado blanco mate.

Desde **19,05 €/m.**



NOVOJUNTA PRO PA

Esta junta se sirve DESMONTADA. Sistema de perfiles de aluminio y caucho EPDM destinado a su colocación en juntas de estructura de hasta 100 mm en paredes y techos antes de obra. (...) Su diseño facilita la absorción de los movimientos derivados de las variaciones térmicas y permite el movimiento en tres ejes. Se instala con tornillería (suministrada). Novomembrana y cordón cortafuegos disponible en opción. Versión perimetral disponible. Medidas: 2,5 m x 53 / 83 mm.

Desde **56,21 €/m.**

Perfiles**NOVOPELDAÑO ECLIPSE® AURA**


Perfil de aluminio que ofrece una iluminación indirecta única con un peldaño integrado en obra y sin huella visible. Diseño minimalista y funcional que cumple con su función principal de proteger los cantos de pavimento. Solución que está llamada a marcar tendencia. Acabados: aluminio. Colores: anod. plata mate y negro mate. Medidas: 2,5 m x 10 / 12 mm

Desde **16,65 €/m.**

**NOVOTOP ACCESS ALUMINIO**

Solución de advertencia para identificar zonas con obstáculos o áreas donde hay un cambio de altura o abertura sin protección, tales como escaleras y plataformas abiertas. Acabados: Aluminio. Colores: Natural y negro mate. Medidas: 3 y 5 mm.

Desde **4,40 €/ud.**

**NOVOPELDAÑO® 5**

Perfil de aluminio plata mate para remate de escalones en interior o exterior. Dispone de superficie estriada antideslizante. De fácil instalación e ideal para escalones deteriorados pues cubre los desperfectos. Puede servirse con adhesivo o con agujeros avellanados para tornillería. Color plata mate y negro mate.

Desde **24,26 €/m.**

**NOVOSUELO/ NOVOCANTO/ NOVOLISTEL MAXI HORMIGÓN**

Un nuevo acabado, color hormigón, para nuestros perfiles con el exclusivo material MAXI de EMAC®, un WPC compuesto de PVC con adición de fibras vegetales procedentes del reciclado de residuos agrícolas, junto a un complejo proceso de destonificación controlada. No hay dos iguales. Acabados: fibras vegetales + PVC.

Desde **3,19 €/m.**

**NOVORODAPIÉ® L**

Perfil elegante de diseño sencillo y líneas rectas fabricado en aluminio anodizado y destinado a su colocación como rodapié. Con remate en escocia facilita la limpieza, evita la acumulación de gérmenes y cubre las juntas perimetrales. De instalación sencilla, es perfecto para obra nueva o reforma. Acabados: aluminio. Colores: anod. plata mate, blanco mate y negro mate. Nuevos acabados: Grafito urbano y oro texture. Medidas: 60, 80 y 100 mm.

Desde **20,49 €/m.**

**NOVOBAND ACCESS**

Elemento de orientación y guía para personas con discapacidad visual dentro del sistema de Accesibilidad y Seguridad Universal de EMAC®. Permite el paso de tráfico intenso y sirve tanto como guía como para señalar potenciales peligros. Acabados: aluminio. Colores: Natural y negro mate. Medidas: 3 y 5 mm.

Desde **8,14 €/bolsa.**

**SISTEMA NOVOMPIERTEAGUAS SP (BLANCO MATE)**

Sistema vierteaguas superpuesto para colocación en coronaciones, terrazas, balcones o ventanas antes o después de obra. La pieza principal del sistema es un perfil de aluminio lacado ranurado en toda su longitud con el exclusivo goterón EMAC®. El sistema cuenta con doble método de impermeabilización para evitar la filtración de agua a través del perfil. En su parte inferior, el perfil dispone de un hueco donde de forma opcional puede instalarse una tira LED. Disponible en gris claro, óxido gris y blanco mate. Red Dot Design 2022 Winner.

Desde **33,85 €/m.**

EMAC® Grupo familiar y multinacional que basa su actividad en dos divisiones: la división artística con Artelux® 1969 y Arteluxcontract® y la división construcción con EMAC®. Desde Artelux® trabajamos la cerámica pintada a mano para el interiorismo comercial, rotulación, hostelería... Y con EMAC®, perfiles, juntas y otras soluciones para pavimentos y revestimientos. Nuestra política de empresa es garantizar un servicio inmediato en 24 horas. Mantenemos las mayores existencias del mercado (más de 5000 referencias en existencia) y contamos con un sistema de almacén inteligente que nos permite optimizar los tiempos de respuesta. Contamos con más de 550 referencias patentadas y más de 30 denominaciones y marcas que dan nombre a nuestros más conocidos como Novopeldaño® o Novolistel®.


Perfiles



PERFIL ALUMINIO LED 12 x 12

De aluminio con tapa LED (luces LED no incluidas), para usar con cerámica tanto en frontales como en esquinas.
Acabados: Plata mate y blanco.
Medidas: 12 x 12 largo 2,50 m.


Plata mate	ref. 02429	18,32 € / pieza.
Blanco	ref. 02437	20,16 € / pieza.



LISTELOS PRÉMIUM SERIE 3D

De acero inoxidable con propiedades muy potentes frente a daños de corrosión y fuego. Muy duraderos y reciclables.
Acabados: Becket 3D, Nua 3D, Royal 3D y Aqua 3D.

Ref. 03080, 03081, 03082, 03083.
37,80 € / pieza.



RODAPIÉ ALUMINIO L

Perfil que une pared y suelo y le da un toque de diseño. Tratamiento antihongos y antibacteriano. 2,5 m.
Acabados: Blanco, plata mate.
Medidas: 60, 80, 10 mm.


ref.02433
21,91 € / pieza.



LISTELO ACERO INOX. 12 x 12 KRONOS

Perfil de acero inoxidable 304-1.4301 serie Kronos. Acabado de formas rectas, ángulo recto 100 %. Diseño de acabado moderno con tratamiento antibacteriano y antihongos. Acabados: Acero cromado y cepillado.
Medidas: 12 x 12 largo 2,50 m.

Acero cromado	ref. 02395	41,35 € / pieza.
Cepillado	ref. 02396	42,64 € / pieza.



PELDAÑO ALUMINIO TEXTURIZADO 20 X 12 MM

De aluminio con diferentes aleaciones. Tratados mediante lacas y anodizados con tratamiento anticorrosivo, antibacteriano y antifúngico.
Acabados texturizados en: Blanco, Arena, Negro, Beis, Gris Claro, Piedra.

Ref. 02680, 02681, 02682, 02683, 02684, 02685.
33,60 € / pieza

Perfiles**LISTELO ALUMINIO TEXTURIZADO**

Perfiles de aluminio con recubrimiento orgánico en acabado texturizado con diferentes modelos y colores. Acabado perfecto y aptos frente a la corrosión adherencia y resistencia frente a la limpieza.

Acabados: Blanco, negro, gris, beis, marrón, arena y gris oscuro, todos texturizados.

Medidas: 10 x 10 y 10 x 12 mm.

ref.02653

15,51 €/pieza.

**LISTELO ACERO INOXIDABLE 316 L**

De acero inoxidable AISI 316L-1.4404 con tratamiento antibacteriano y antihongos. Innovadores acabados. Utilizado en decoración de revestimientos, aporta un toque diferenciador.

Acabados: cromo-cepillado-titanium brillo-oro brillo-pink brillo.

Medidas: 10 x 10 y 12 x 12 mm.

ref.02432

45,60 €/pieza.

**PERFIL PELDAÑO ALUMINIO LED 29 x 12**

Perfil aluminio peldaño LED (luces LED no incluidas), para uso en escaleras.

Acabados: Plata mate.

Medidas: 29 x 12 largo 2,50 m.

ref.02419

23,75 €/pieza.

**JUNTA DE DILATACIÓN**

Fabricado en aluminio con banda de goma en color, disponible en gris y negro. Las juntas de fracción se utilizan para evitar los problemas (fisuras, que el pavimento se despegue o abombe) que se producen en los revestimientos que se instalan en grandes superficies sin juntas.

Acabados: Gris y negro.

34,24 €/pieza.



**En GAMMA, por ser profesional,
sí, tienes descuento.
Y también... financiación.**

Por ser profesional de la reforma y la construcción, te ofrecemos un descuento sobre los precios indicados en este catálogo. Precios orientativos según fabricante.

Consulta tus descuentos o financiación en tu punto de venta más cercano.



Teja curva



CURVA COBERT

Teja cerámica que destaca por la calidad de sus arcillas, sus perfectos acabados y su alta resistencia.

40 x 20 cm
45 x 20 cm
50 x 21 cm

[Consultar precio](#)

CURVA COLLADO

Teja de alta calidad fabricada con las mejores arcillas seleccionadas especialmente para su preservación ante condiciones adversas. Disponibles en diferentes medidas, pesos y colores para poder cubrir la mayor cantidad de opciones y necesidades.



Rojo 40 x 15 - 40 x 17 cm

[Consultar precio](#)



Marrón 40 x 15 cm [Consultar precio](#)



Mistral 40 x 17 cm [Consultar precio](#)



Blanco 40 x 17 cm [Consultar precio](#)



Paja flameado 40 x 17 cm

[Consultar precio](#)

TEJA CANAL MIDI

Teja curva francesa, de perfil tradicional y fabricada con las mejores arcillas. Su amplia gama de colores le permite aportar personalidad al tejado y armonizar con el resto de la construcción. Se puede utilizar como canal y como cobija. 500 x 215 mm (10,5 ud./12,9 ud./m²).



Rojo

[Consultar precio](#)



Rose

[Consultar precio](#)



Silvacane Litoral

[Consultar precio](#)



Toits Du Sud

[Consultar precio](#)

Teja curva

**ROJA**

40,8 x 15 cm (33 ud./m²)
Teja curva pequeña. Perfil de elevada curvatura. Conforma una cobertura en forma de canalón; su diseño permite obtener valores variables de solape entre las piezas.

1,35 kg/ud.


1,01 €/ud.

**ROJA MUSGO**

45 x 20 cm (25 ud./m²)
Teja curva grande. Perfil de elevada curvatura. Conforma una cobertura en forma de canalón; su diseño permite obtener valores variables de solape entre las piezas. Acabado envejecido y texturizado.

1,9 kg/ud.

1,39 €/ud.

**ENVEJECIDA
CELLER® MONTSENY**

50 x 21 cm (18 ud./m²)
Teja curva grande. Perfil de elevada curvatura. Conforma una cobertura en forma de canalón; su diseño permite obtener valores variables de solape entre las piezas.

2,4 kg/ud.

1,82 €/ud.

**CELLER® CENTENARIA®
TIERRA**

50 x 21 cm (18 ud./m²)
Teja curva grande. Perfil de elevada curvatura. Conforma una cobertura en forma de canalón; su diseño permite obtener valores variables de solape entre las piezas. Acabado envejecido y texturizado.

2,4 kg/ud.

1,91 €/ud.

**CELLER® EDETANIA®**

50 x 21 cm (18 ud./m²)
Teja curva grande. Perfil de elevada curvatura. Conforma una cobertura en forma de canalón; su diseño permite obtener valores variables de solape entre las piezas.

2,4 kg/ud.

1,82 €/ud.

**CELLER® CENTENARIA®
MEDITERRANIA**

50 x 21 cm (18 ud./m²)
Teja curva grande. Perfil de elevada curvatura. Conforma una cobertura en forma de canalón; su diseño permite obtener valores variables de solape entre las piezas. Acabado envejecido y texturizado.

2,4 kg/ud.

1,91 €/ud.



Teja curva

TEJA CURVA 50



T5R Rojo **1,48 € /ud.**



T5J Rojo jaspeado **1,73 € /ud.**



T5H Hispania **1,87 € /ud.**



T5I Aitana **2,09 € /ud.**



T5L Lucentum **2,09 € /ud.**



T5CS Castell **1,87 € /ud.**



T5V Galla **2,09 € /ud.**



T5MI Milenium **1,85 € /ud.**



T5P Paja **1,87 € /ud.**




T5M Marrón **2,23 € /ud.**



La Escandella
ROOFING THE WORLD

SISTEMA SOLAR FOTOVOLTAICO **Volt°**

SISTEMA TOTALMENTE **INTEGRADO A LA CUBIERTA**



186 W/M²

115W POTENCIA MÁXIMA

18,8 % EFICIENCIA MÁXIMA



DESCUBRE
MÁS INFO
EN LA WEB

La Escandella
ROOFING THE WORLD

Teja curva

VIELLE TERRE
50 x 21 cm (20 ud./m²)

[Consultar precio](#)



CASTELVIEL
50 x 21 cm (20 ud./m²)

[Consultar precio](#)



PANACHE ANCIEN
50 x 21 cm (20 ud./m²)

[Consultar precio](#)



ROUGE
50 x 21 cm (20 ud./m²)

[Consultar precio](#)



BRUN
50 x 21 cm (20 ud./m²)



[Consultar precio](#)



ORIGINE NUANCES D'ANTAN
50 x 21 cm (20 ud./m²)

[Consultar precio](#)



Teja mixta**TG TEJA MIXTA GRANDE**
(10,5 ud./m²).**TP TEJA MIXTA PEQUEÑA**
(12,5 ud./m²).TG Rojo **2,70 € / ud.**
TP Rojo **2,30 € / ud.**TG Rojo jaspeado **2,80 € / ud.**
TP Rojo jaspeado **2,46 € / ud.**TG Borgoña **2,96 € / ud.**TG Tossal **2,96 € / ud.**TG Hispania **2,96 € / ud.**
TP Hispania **2,62 € / ud.**TG Galia **2,96 € / ud.**
TP Galia **2,62 € / ud.**TG Castell **2,96 € / ud.**TG Milenium **3,02 € / ud.**TG Aitana **3,02 € / ud.**TG Lucentum **3,02 € / ud.**TG Paja **2,96 € / ud.**
TP Paja **2,55 € / ud.**TG Paja flameada **2,96 € / ud.**
TP Paja flameada **2,55 € / ud.**TG Marrón **3,30 € / ud.**
TP Marrón **2,83 € / ud.**TG Pizarra **3,54 € / ud.**

Teja mixta

KLINKER K2


Es el modelo más clásico con todas las características Klinker. Viste con belleza los tejados tradicionales.
483 x 325 mm.
(9,5-11 ud./m²).



Rojo [Consultar precio](#)




Viejo Castilla [Consultar precio](#)



Ébano [Consultar precio](#)



Rojo viejo [Consultar precio](#)



Magma [Consultar precio](#)



Ocre Castilla [Consultar precio](#)

DUNA


Nueva teja que mejora las prestaciones de su antecesora con un nuevo diseño de sus encajes y refuerzos que ofrecen una mejor estanqueidad y resistencia.
454 x 288 mm
(10,5 ud./m²)



Rojo [Consultar precio](#)




Platea [Consultar precio](#)




Arena Ocre [Consultar precio](#)



Mistral [Consultar precio](#)



Vulcano [Consultar precio](#)




Medievo [Consultar precio](#)



Valterra [Consultar precio](#)



Marrón [Consultar precio](#)



Rústico Arena [Consultar precio](#)

KLINKER MERIDIONAL


Teja fabricada con moldes de escayola y cocida en H-Cassettes; ofrece unos encajes perfectos que le confieren una gran estanqueidad. Además, sus detalles en diseño permiten una instalación rápida y perfecta.
424 x 291 mm (12,5 ud./m²)



Rojo [Consultar precio](#)



Magma [Consultar precio](#)



Ébano [Consultar precio](#)

KLINKER HYDRA

Teja en formato 10,5 fabricada con moldes de escayola y cocida en H-Cassettes, de estética moderna y muy fácil de montar por su amplio juego de instalación y encajes perfectos.
458 x 291 mm
(10,5 ud./m²)



Rojo [Consultar precio](#)



Ébano [Consultar precio](#)

Teja mixta**TB-10 TECH IRATI**

47,4 x 28,1 cm (10,3 ud./m²)
Teja mixta grande, con doble encaje longitudinal y transversal. Adaptación a varios pasos de rastrel.
Juego longitudinal: 15 mm.
Estética teja curva.

3,07 €/ud.**TB-10 TECH ENTREPINS**

47,4 x 28,1 cm (10,3 ud./m²)
Teja mixta grande, con doble encaje longitudinal y transversal. Adaptación a varios pasos de rastrel.
Juego longitudinal: 15 mm.
Estética teja curva.
3,45 kg/ud.

3,07 €/ud.**TB-12° BIDASOA®**

43,9 x 26 cm (12,8 ud./m²)
Teja mixta pequeña, roja envejecida en tonos suaves.
3,05 kg/ud.

2,47 €/ud.**TB-10 TECH ROJO MUSGO**

47,4 x 28,1 cm (10,3 ud./m²)
Teja mixta grande, con doble encaje longitudinal y transversal. Adaptación a varios pasos de rastrel.
Juego longitudinal: 15 mm.
Estética teja curva.
3,45 kg/ud.

2,98 €/ud.**TB-12° LAMALOU**

43,9 x 26 cm (12,8 ud./m²)
Teja mixta pequeña, roja envejecida.
3,05 kg/ud.

2,47 €/ud.**TB-10 TECH GRAPHITE**

47,4 x 28,1 cm (10,3 ud./m²)
Teja mixta grande, con doble encaje longitudinal y transversal. Adaptación a varios pasos de rastrel.
Juego longitudinal: 15 mm.
Estética teja curva.
3,45 kg/ud.

3,60 €/ud.**TB-10 TECH ROJA**

47,4 x 28,1 cm (10,3 ud./m²)
Teja mixta grande. Doble encaje longitudinal y transversal. Adaptación a varios pasos de rastrel.
Juego longitudinal: 15 mm.
Estética teja curva. 3,45 kg/ud.

2,98 €/ud.**TB-10 TECH CHOCOLATE**

47,4 x 28,1 cm (10,3 ud./m²)
Teja mixta grande. Doble encaje longitudinal y transversal. Adaptación a varios pasos de rastrel.
Juego longitudinal: 15 mm.
Estética teja curva. 3,45 kg/ud.

3,60 €/ud.



BORJASAT

Sistema avanzado de tejados

$\lambda = 0,031 \text{ W/mk}$






BORJATHERM®



Sistema de aislamiento de tejados
de alta eficiencia energética

$\lambda = 0,022 \text{ W/mk}$


TEJAS BORJA
Since 1899

Teja plana**TEJA PLANUM**TIRK Rojo Klinker **3,47 €/ud.**TIJK Rojo jaspeado kl. **3,61 €/ud.**TIRRK Rojo rústico kl. **3,61 €/ud.**TIMK Marrón klinker **3,78 €/ud.**TICEK Ceniza klinker **4,11 €/ud.**TIXK Gris klinker **4,11 €/ud.**TICOK Cocoa klinker **4,11 €/ud.**TIPK Pizarra klinker **3,78 €/ud.**TIYK Galaxy klinker **4,11 €/ud.**TIBSK Blackstone kl. **4,11 €/ud.**

Descubre
el sistema solar
FV VOLT

TEJA SELECTUMTSRK Rojo klinker **3,32 €/ud.**TSRRK R. Rústico kl. **3,43 €/ud.**TSPRK Provence kl. **3,43 €/ud.**TSVK Galia klinker **3,43 €/ud.**TSMK Marrón kl. **3,63 €/ud.**TSXK Gris klinker **3,63 €/ud.**TSPK Pizarra klinker **3,63 €/ud.**

Teja plana


TEJA INNOVA




Descubre
más modelos
y acabados




TNRK Rojo klinker **3,47 €/ud.**



TNRRK R. Rústico kl. **3,61 €/ud.**




TNMK Marrón kl. **3,78 €/ud.**



TNXK Gris klinker **4,11 €/ud.**



TNPK Pizarra kl. **3,78 €/ud.**




TNYK Galaxy kl. **4,11 €/ud.**

TEJA VIENNA



TVRK Rojo klinker **3,47 €/ud.**




TVRRK Rojo rústico kl. **3,61 €/ud.**



TVMK Marrón klinker **3,78 €/ud.**



TPVK Pizarra klinker **3,78 €/ud.**



TVYK Galaxy klinker **4,11 €/ud.**

TEJA VISIUM3



TWRRK R. Rústico kl. **4,33 €/ud.**



TWVIK Viejo inglés kl. **4,72 €/ud.**



TWRUK Russet kl. **4,72 €/ud.**



TWGVK G. Vermont kl. **4,72 €/ud.**



TWGIK Gris idella kl. **4,33 €/ud.**




TWPK Pizarra kl. **4,33 €/ud.**

Teja plana**FLAT-10 WEATHERED CEDAR**
(madera cerámica)

47,5 x 28,5 cm (10,2 ud./m²).
Teja plana de gran formato.
10 ud./m², ligera, con encajes perfectos y profundos.
Acabado exclusivo BorjaJET.
Juego longitudinal: 35 mm.
3,50 kg/ud.

4,73€/ud.**FLAT-5XL LEON MATE**


45,7 x 51 cm (5,48 ud./m²)
La mayor teja cerámica jamás fabricada. Alto rendimiento en instalación.
Amplia gama de acabados (exclusivos BorjaJET).
Juego longitudinal: 45 mm.
6,55 kg/ud.

8,43€/ud.**FLAT-5XL NEPAL ORANGE**
(pizarra cerámica)


45,7 x 51 cm (5,48 ud./m²)
La mayor teja cerámica jamás fabricada. Alto rendimiento en instalación.
Exclusivo BorjaJET.
Juego longitudinal: 45 mm.
6,55 kg/ud.

11,18€/ud.**FLAT-5XL SIDNEY GRAPHITE**
(cemento cerámico)


45,7 x 51 cm (5,48 ud./m²)
La mayor teja cerámica jamás fabricada. Alto rendimiento en instalación.
Exclusivo BorjaJET.
Juego longitudinal: 45 mm.
6,55 kg/ud.


11,18€/ud.**FLAT-10 LEÓN MATE**


47,5 x 28,5 cm (10,2 ud./m²)
Teja plana de gran formato.
– 10 ud./m², con encajes perfectos y profundos, acabados exclusivos BorjaJET, ligera. Juego longitudinal: 35 mm.
3,50 kg/ud.

4,63€/ud.**FLAT-10 ROJO MUSGO**

47,5 x 28,5 cm (10,2 ud./m²)
Teja plana de gran formato
– 10 ud./m², con encajes perfectos y profundos, acabados exclusivos BorjaJET, ligera. Juego longitudinal: 35 mm.
3,50 kg/ud.

3,79€/ud.





Teja
SOLAR **FLAT-10**

Teja cerámica
SOLAR **FLAT-5XL**

Teja plana

LÓGICA® EMOTIONS

Nuevas posibilidades estéticas gracias a su innovadora técnica de decoración que crea un modelo prémium que alcanza las más altas exigencias en cuanto a prestaciones, calidad, eficiencia y garantía.
456 x 284 mm.
(11 ud./m²)




Natura Terra

[Consultar precio](#)




Natura Black

[Consultar precio](#)



Natura Greyline

[Consultar precio](#)



Natura Rust

[Consultar precio](#)

LÓGICA® PLANA

Estética vanguardista y diseño perfecto para una teja plana de alta calidad y fabricada con la tecnología de producción más avanzada.
456 x 282 mm (11 ud./m²)




Ébano

[Consultar precio](#)



Galena

[Consultar precio](#)



Marrón Paño

[Consultar precio](#)

KLINKER VIRTUS

Teja de diseño y prestaciones únicas. Gran juego de instalación de hasta - 60 mm. Perfecto acoplamiento entre tejas y una apariencia en la cubierta diferencial. Símbolo de estilo y autenticidad. Realizada con moldes de escayola y cocida en H-Cassettes. 458 x 258 mm (11,5 ud./m²)



Rojo

[Consultar precio](#)



Ébano

[Consultar precio](#)

SISTEMA TÉCNICO PARA TEJADOS



TECTUM® PRO

Rapidez de
instalaciónEvita
condensaciónVentilación
de tejado

Impermeabilidad

Mejora
la eficiencia
energéticaGarantía total
del sistema

UN SISTEMA CON VENTAJAS

1. Garantía total del sistema de 15 años.
2. Rapidez de instalación.
3. Impermeabilidad completa del tejado
4. Mejora la eficiencia energética y el confort térmico.
5. Sin condensaciones. Cubierta ventilada.
6. **Certificado DIT plus** por el Instituto Eduardo Torroja.



Piezas especiales



Q01* CUMBRERA
3 ud./ml
10,07 € /ud.



Q02* CUMBRERA CIRCULAR
2,5 ud./ml
10,12 € /ud.



Q90* CUMBRERA ÁTICA 120° K.
2,5 ud./ml
12,28 € /ud.



Q145* CUMBRERA 45° K.
2,5 ud./ml
12,28 € /ud.



Q03* REMATE CUMBRERA
3 ud./ml
37,77 € /ud.



Q04* REMATE CUMBRERA CIRCULAR
37,77 € /ud.



Q109* REMATE CUMBRERA ÁTICA 120° KLINGER
49,13 € /ud.



Q122* REMATE CUMBRERA ANGULAR KLINGER
49,13 € /ud.



Q19* TEJA DE VENTILACIÓN MIXTA
25,98 € /ud.



Q24* SOPORTE CHIMENEA MIXTA
Ø 11,5 cm.
80,58 € /ud.



Q09* REMATE LATERAL UNIVERSAL
2,5 ud./ml
9,83 € /ud.



Descubre
más modelos
y acabados



Teja hormigón**GREDOS EVOLUTION**

Una nueva generación de acabados aplicada sobre una teja de perfil tradicional para darle mayor resistencia al envejecimiento y conservar los colores originales. 420 x 331 mm (10,5 ud./m²).



Marrón

[Consultar precio](#)

Ébano

[Consultar precio](#)**PLANA EVOLUTION**

Teja de perfil plano indicada para pendientes pronunciadas que aporta modernidad al edificio, ahora con un innovador tratamiento que da mayor resistencia a sus acabados. 420 x 333 mm (10,5 ud./m²)



Ébano

[Consultar precio](#)**GREDOS TEIDE**

Teja con acabado en slurry; da un aspecto satinado al tejado. 420 x 331 mm (10,5 ud./m²)



Bronce

[Consultar precio](#)

Oro

[Consultar precio](#)

Albero

[Consultar precio](#)

Silvacane

[Consultar precio](#)

Argenta

[Consultar precio](#)

Muscade

[Consultar precio](#)**INNOTECH**

Teja plana mineral con total planicidad y flexibilidad, que ofrece unos acabados impecables y de mayor durabilidad. El color Reflex Gris Perla ofrece la posibilidad de crear una solución cool roof gracias a sus propiedades reflexivas. 420 x 330 mm (10,5 ud./m²)



Reflex gris

[Consultar precio](#)

Componentes



WAKAFLEX

Banda impermeable multiusos compuesta por una malla articulada de aluminio integrada entre 2 capas de polisibutileno y finalizada con revestimiento impermeable y con 2 tiras de adhesivo de butilo en su parte inferior. Para el sellado de chimeneas y buhardillas, unión de tejas y muros, sellado de limahoyas. Rollos de 5 m.

Ancho	Color
18 cm	Rojo
28 cm	Rojo, marrón y gris
37 cm	

[Consultar precio](#)



FIGAROLL PLUS

Banda impermeabilizante para cumbres en seco. Con doble canal de ventilación y faldas laterales de aluminio plegado. Moldeable y deformable hasta un 50 %.

Disponible en: Rojo, marrón y gris antracita.


[Consultar precio](#)



LIMAHOYA FLEXIBLE

Elemento flexible. Para remate de limahoyas. Muy ligero y fácil de cortar e instalar. Con estrías longitudinales en su superficie excepto en la zona de solape. Medidas 0,5 x 2.10 m. Disponible en rojo y gris oscuro.


[Consultar precio](#)



EASY FLASH BUTYL

Crepped recubierto de aluminio y parte trasera recubierta de adhesivo de butilo. Banda totalmente impermeable para sellado entre paramentos, chimeneas... con tejas. Altamente flexible, ya que permite una elongación de hasta el 60 %. Rollo de 0,20 x 5 m disponible en rojo y gris antracita y rollo 0,30 x 5 m disponible en rojo, gris antracita y marrón.

[Consultar precio](#)



DIVOROLL ECOTECH 145

Film impermeable/transpirable. Muy resistente a la tracción por su configuración de 3 capas. Rollo 1,5 x 50 m.

[Consultar precio](#)


! Fácil instalación
Elevada resistencia al desgarro
Densidad de 145 g por m²



Componentes**PANEL AISLAMIENTO TEJADO BORJATHERM**

SAT Sistema de Aislamiento de Tejados. Los paneles BORJATHERM están compuestos por un núcleo de poliuretano, un material con alto valor aislante, envuelto con un film de aluminio protector y rematado con un rastrel ventilado integrado de alu-zinc para la colocación de las tejas. Espesores de 60, 80, 100, 120, 140 y 160. Coeficiente transmisión térmica: $\lambda = 0,022 \text{ W/m-K}$. Se adapta a cualquier paso de rastrel.

Desde **54,15 €/m²**.

**PANEL BORJASAT****Sistema avanzado de tejados**

Panel polivalente de pasos 370 y 395, todo en un mismo producto. Un solo panel para todos los modelos de tejas.

Instalación en posición horizontal para paso de rastrel de 370 mm.

Instalación en posición vertical para paso de rastrel de 395 mm.

Espesores 60, 100 y 140 mm.

Coeficiente transmisión térmica: $\lambda = 0,031 \text{ W/m-K}$.

100 % Neopor.

Desde **20,65 €/m²**.


PLACA BITUMINOSA BAJO TEJA CURVA 235

Placa bituminosa para impermeabilizar la cubierta inclinada. Instalación directa de tejas curvas con un ancho de boca entre 18,5 y 22 cm.

Medidas: 1,05 x 2 m.

Palé: 150 ud.

14,94 €/placa.

**SOPORTE RASTREL REGULABLE 40 mm**

De acero galvanizado.

Cabeza regulable en altura. Para

cumbreras y limatesas para

la fijación del rastrel. Práctico

elemento que se adapta a

cualquier pendiente.


Caja: 50 ud.

1,49 €/ud.

**BAJO-CUMBRERA TB-ROLL**

Garantiza la ventilación de cumbreras y limatesas. Aluminio en ambas bandas laterales y polipropileno no tejido en la zona central. Dos tiras adhesivas de butilo en los bordes facilita la instalación sobre las tejas. Impermeable. Ancho: 390 mm. Caja: 4 rollos de 5 m.

4,08 €/ml.

**RASTREL VENTILADO 30 x 20**

Perfil Omega de acero galvanizado.

Espesor 0,7 mm. Perforaciones en

ambas caras en toda su longitud

para permitir la ventilación del bajo

teja sin necesidad de doble rastrel.

Perfiles de 2,50

Caja: 67,50 ml.

2,37 €/ml.

**PEINE DE VENTILACIÓN**

Usar peines de alero protege la entrada de aves en el espacio bajo teja. Las perforaciones en la base facilitan la fijación sobre el rastrel mediante el uso de tornillos o clavos. Fabricado con polipropileno de alta calidad. Resistente a la radiación UV y a los cambios climáticos. Disponible en color rojo teja y en negro. Formato: 1 m.

0,83 €/ml.


**LÁMINA IMPERMEABLE TRANSPIRABLE TB 180 PRÉMIUM**

Lámina bajo teja. Nivel prémium de 3 capas, fabricada en polipropileno de alta calidad, totalmente impermeable y altamente transpirable al vapor de agua.

Diseñada para su aplicación bajo

rastrales en cubiertas inclinadas.

Rollos de 1,50 x 50 m.

Alta resistencia y durabilidad.

1,85 €/m².



Componentes para cubiertas ventiladas



CAM07 ABRAZADERA CUMBRERA Q01*
Rojo, negro o marrón
0,59 €/ud.



CAM27NEW ABRAZADERA CUMBRERA Q02*
Rojo, negro o marrón
0,64 €/ud.



CAM10 ABRAZADERA CUMBRERA Q90*
Rojo o negro
0,59 €/ud.



CAM123 ABRAZADERA CUMBRERA Q120* Y Q145*
Rojo o negro
0,68 €/ud.



CAM14 PEINE TEJA PLANA
6 cm alto x 1 m largo
0,76 €/ud.



CAM16 PEINE TEJA MIXTA
11 cm alto x 1 m largo
0,85 €/ud.



CAM58 PEINE CON RASTREL
6 cm alto x 1 m largo
1,71 €/ud.



CAM38 PÚAS ANTIPÁJARO
0,5 ml
5,33 €/ud.



CAM05 SOPORTE RASTRELES Y LIMATESA
2,91 €/ud.



CAM010 SOPORTE RASTREL CUMBRERA AJUSTABLE
2,58 €/ud.



CAM51 SOPORTE RASTREL CUMBRERA MOD.Z
1,42 €/ud.



Descubre
más modelos
y acabados



Componentes para cubiertas ventiladas**PANEL ESCANDELLASAT**

Paso rastrel 370 y 395 mm
Espesor 60, 100 y 140 mm
desde **20,65 €/m²**

**CAM070 RASTREL METÁLICO U**

4 x 1,5 x 200 cm
1,48 €/ml

**PANEL ESVADELLATHER**


Paso rastrel 370 y 395 mm
E. 60, 80, 100, 120, 140 y 160 mm
desde **54,15 €/m²**

**CAM069 RASTREL AUXILIAR METÁLICO**

4 x 4,5 x 394 cm
5,87 €/ml

**CAM13 ALU-ROLLO DESAGÜE CANALÓN**

23 cm ancho
5,38 €/ud.

**CAM33 REJILLA ALERO**


10 cm ancho
1,68 €/ud.

**CAM118 REJILLA METÁLICA**


10 cm ancho
3,20 €/ud.

**CAM121 LÁMINA REJILLA METÁLICA**


10 cm ancho x 2,5 m largo
13,15 €/ud.

**CAM56 MEMBRANA FRENO DE VAPOR 145 g/m²**

1,5 m ancho x 50 m largo
1,87 €/m²

**CAM52 LÁMINA IMPERMEABLE 150 g/m²**

1,5 m ancho x 50 m largo
1,71 €/m²

**CAM53 LÁMINA IMPERMEABLE 180 g/m²**

1,5 m ancho x 50 m largo
2,13 €/m²



Descubre
más modelos
y acabados



Placa asfáltica

Sistema de impermeabilización con placa asfáltica

P2I



Ventajas



CLASSIC



Acabado estético. La placa asfáltica permite variabilidad de acabados de diferentes materiales; mineral, metal, gránulo, etc.



Doble impermeabilización. El propio acabado de placa asfáltica protege de la estanqueidad mientras que la lámina bituminosa da la máxima seguridad contra el agua.



Sistema muy económico y sencillo.



Máxima durabilidad. Sistema resistente a la intemperie.



Fácil mantenimiento.



Fácil de rehabilitar, alargando la vida del sistema.



Muy resistente mecánicamente.



Sistema mixto; adherido y fijado en todas sus capas. Permite variabilidad de inclinaciones y soportes.



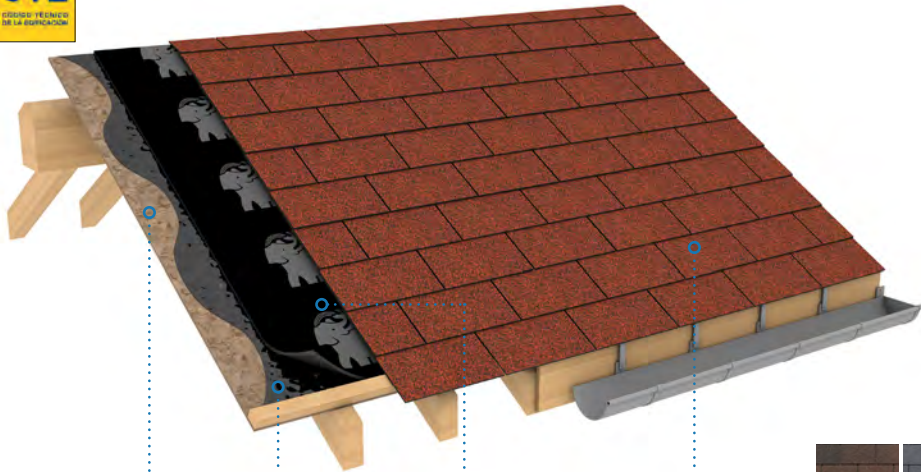
Descripción

Reimpermeabilización de cubierta inclinada de madera con sistema de impermeabilización con imprimación del soporte, aplicación de membrana monocapa con lámina de betún elastómero SBS adherida a fuego y fijada mecánicamente. Acabado con placa asfáltica Tégola Prémium Rectangular completamente adherida a fuego sobre la lámina bituminosa.



Puesta en obra

- Limpieza del soporte.
- Preparación del soporte con imprimación EMUFAL PRIMER a razón de 300 g/m².
- Impermeabilización con lámina asfáltica MORTERPLAS SBS FM 3 KG completamente adherida al fuego y fijada mecánicamente al soporte en la zona de solapes.
- Acabado con teja asfáltica TÉGOLA PRÉMIUM RECTANGULAR adherida al fuego sobre la lámina asfáltica.



SOPORTE




EMUFAL PRIMER



MORTERPLAS SBS FM 3 KG



TÉGOLA PRÉMIUM RECTANGULAR

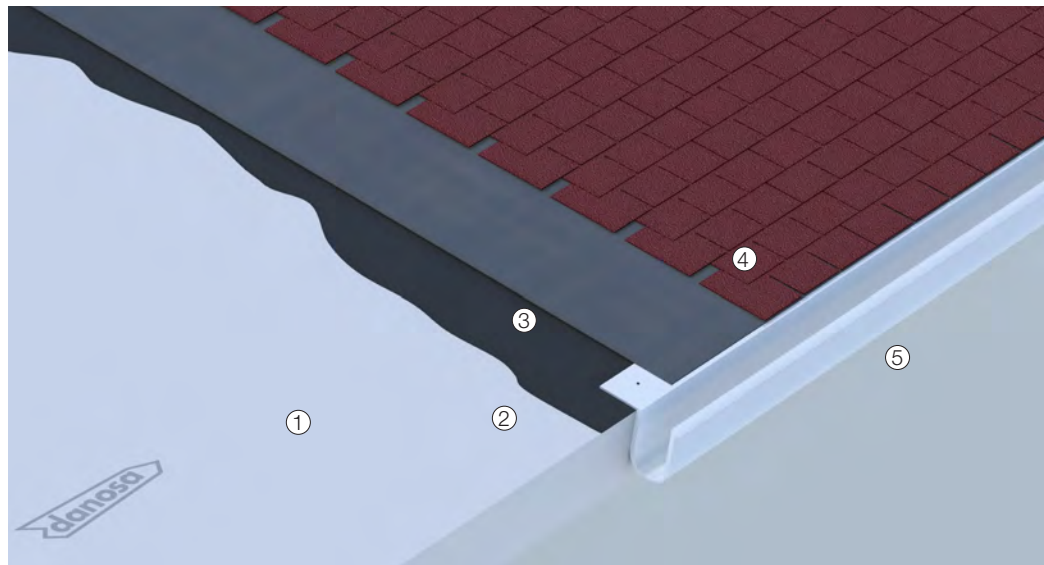


Placa asfáltica**CUBIERTA INCLINADA CON PLACA ASFÁLTICA**

Impermeabilización: placa asfáltica fijada mecánicamente.

Aislamiento térmico: interior.

Acabado: placa asfáltica.

**VENTAJAS**

- Apto para pendientes entre 8° y 85°.
- Adaptabilidad a diferentes pendientes y curvaturas de la cubierta.
- Sistemas extremadamente ligeros.
- Compatible con soportes de hormigón y tableros de madera.
- Sistema de impermeabilización clavado.

APLICACIÓN

Edificios logísticos e industriales, centros comerciales, residenciales, para docencia, administrativos y corporativos, y sanitarios.

LEYENDA

Cubierta:

- ① Soporte de impermeabilización.
- ② Impermeabilización bituminosa CURIDAN®.
- ③ Lámina impermeabilizante GLASDAN® 30 P ELAST.
- ④ Placa asfáltica CURIDAN® PLUS.

Perimetral:

- ⑤ Canalón metálico.


PLACA ASFÁLTICA CURIDAN PLUS

Placas asfálticas y para la impermeabilización de cubiertas inclinadas.

Compuestas por una armadura de fieltro de fibra de vidrio de 100 g/m², revestida por un plástico de oxiasfalto y terminadas por la cara exterior con gránulo mineral de color. Como material antiaderente, en su cara interior lleva arena. 1 x 0,33 m.

Colores negro y rojo.

[Consultar precio](#)



Coverlife



COPPO

Placa de Polim-cryl imitación teja. 2080 x 1030 mm.
Colores: barro (RT) Terracotta opaco, (TOP) ceniza envejecida (ANC),
firenze envejecida (ANF).


ref.CXL
Desde **27,90 €/m²**



RÚSTICA

Placa de Polim-cryl imitación teja antigua. 2130 x 1015 mm.
Colores: Terra natural rugosa (TNR), Firenze envejecida (ANF),
Venezia envejecida (ANV), Siena envejecida (ANS).

ref.RU
Desde **33,20 €/m²**



GRECA

Placa de Polim-cryl greca. 2100 mm x 1060 mm
Colores: gris (GS), verde oliva (VO), terra natural (TN).


ref.GLF
Desde **21,89 €/m²**




ROMANA EGEO

Placa de Polim-cryl paso 177 que se puede solapar a placa de
fibrocemento. 2100 x 1095 mm.
Colores: gris opaco (GOP), rojo teja opaco (ROP), verde (VF).

ref.RE
Desde **30,60 €/m²**



Coverlife**ONDINA**

Placa pequeña onda. 2000 x 1115 mm.

Colores: gris (GS), rojo coral (CO), verde oliva (VO), terra natural (TN).


ref. OLLF

19,05 €/m²**ONDINA BICOLOR**

Placa pequeña onda dos colores reversible. 2000 x 1077 mm.

Colores: rojo coral (CO), gris oscuro (GS), verde oliva (VO) y terra natural (TN).

ref. OLLB

21,38 €/m²**GREKINA**

Placa pequeña greca. 2100 x 973 mm.

Colores: gris (GS), rojo coral (CO), verde oliva (VO), terra natural (TN).

ref. GRLF

20,05 €/m²**LATINA**

Placa de Polim-cryl latina. 1920 x 780 mm.

Colores: Terracota (TC), Terra natural (TN), Ceniza envejecida (ANC).

ref. LLF019

27,90 €/m²


Poliéster



PLACA POLIÉSTER GRANONDA

Reforzada con fibra de vidrio.
Placa traslúcida de poliéster perfil granonda GO con paso de onda 177 mm. Resistencia mecánica y estabilidad térmica y química. Gran difusión de la luz. Mayor durabilidad. Bajo índice de amarilleo. Con placas de mayor espesor se aumenta la resistencia.
Cajas de 30 ud.

200 x 110 cm	ref.G PGRAN220	34,05 €/ud.
250 x 110 cm	ref.G PGRAN221	42,55 €/ud.
300 x 110 cm	ref.G PGRAN222	51,07 €/ud.




Resiste impactos
85 % transmisión luminosa



PLACA POLIÉSTER MINIONDA

Reforzada con fibra de vidrio.
Placa traslúcida de poliéster perfil minionda MO con paso de onda 76 mm. Resistencia mecánica y estabilidad térmica y química. Gran difusión de la luz. Mayor durabilidad. Bajo índice de amarilleo.
Espesores de 0,8 a 1,7 mm.

200 x 115 cm	ref.G PMINI220	32,42 €/ud.
250 x 115 cm	ref.G PMINI221	40,55 €/ud.
300 x 115 cm	ref.G PMINI222	48,65 €/ud.



Policarbonato

PLACA POLICARBONATO CELULAR ONDULADO

Placas onduladas y grecadas de policarbonato celular. Placas alveolares que, por versatilidad, estética, fácil instalación y reducido precio, son una buena elección para cubrir lucernarios y cubiertas. Gran variedad de ondas y grecas, protección UV por coextrusión en el lado externo, cierre de los extremos termosellado y buen comportamiento al fuego Bs1d0, según EN 13501-1.

Irpen-AK11

[Consultar precio](#)

 Aislante muy resistente



POLICARBONATO GRANONDA


Placas onduladas de policarbonato compacto perfil granonda GO con paso de onda 177 mm. Su resistencia, alta transmisión de luz, flexibilidad y peso liviano las hacen ideales para cubiertas de invernaderos y claraboyas.

Garantía contra el amarillamiento y pérdida de transmisión de luz.

Irpen-LC

Ancho 110 cm.
Longitudes 150, 200, 250 y 300 cm.

200 x 110 cm	ref.G PGRAN210	39,50 € /ud.
250 x 110 cm	ref.G PGRAN211	49,37 € /ud.
300 x 110 cm	ref.G PGRAN212	59,22 € /ud.



90 % transmisión luminosa

POLICARBONATO MINIONDA

Placas onduladas y grecadas de policarbonato compacto. Su resistencia, alta transmisión de luz, flexibilidad y peso liviano las hacen ideales para cubiertas de invernaderos y claraboyas.

Garantía contra el amarillamiento y pérdida de transmisión de luz.


Irpen-LC

Ancho: 126 cm
Alto onda: 18 mm
Paso de onda: 76 mm

200 x 126 cm	ref.G PMINI210	37,72 € /ud.
250 x 126 cm	ref.G PMINI211	47,17 € /ud.
300 x 126 cm	ref.G PMINI212	56,60 € /ud.



 90 % transmisión




PLACA POLICARBONATO CELULAR PLANO

Placas planas de policarbonato celular. Tratamiento anti-UV por coextrusión en ambas caras que asegura una protección homogénea y duradera. Dirigidas especialmente a las aplicaciones exteriores de cerramientos y de cubiertas para naves industriales, edificios deportivos, agrícolas, claraboyas, bóvedas y acristalamientos en general. Ancho 110 cm. Longitudes 200 y 250 cm.

Irpen-Akyver

[Consultar precio](#)



Fibrocemento



PLACA GRANONDA

Libre de amianto. Mediante una nueva tecnología, las placas de fibrocemento de Euronit se componen de cemento, agua, y fibras naturales y sintéticas de PVA. No suponen ningún riesgo para la salud.

Resistente. Como resultado de un proceso de fabricación por láminas, se obtiene un material de alto rendimiento; resistente, ligero y de larga vida útil.

Garantía anticorrosión. Al no contener elementos metálicos en su composición, ofrecen garantía total contra la corrosión.

Sostenible. Requieren pocas materias primas y poca energía para su fabricación y sus residuos son reciclables. Su compactidad facilita el transporte y requiere poco espacio de almacenamiento.

Colores: Gris natural, Rústica arcilla, Rústica pizarra, Cantábrico, Flameada y Terra roja.

Gris natural

200 x 110	ref. G PGRAN007	28,60 € /ud.
250 x 110	ref. G PGRAN002	30,06 € /ud.
300 x 110	ref. G PGRAN001	39,45 € /ud.

Rústica arcilla

250 x 110	ref. G PRUST002	44,65 € /ud.
300 x 110	ref. G PRUST001	55,37 € /ud.



Flameada




Natural



Rústica arcilla
Coloreada - en masa



Rústica Pizarra



Cantábrico




Terra roja
Pintada



CABALLETE ARTICULADO

Cabalete articulado para placas y paneles con perfil 177 (Granonda y Agrotherm+). Juntando el superior y el interior, permite el perfecto cierre de la cumbre evitando la entrada de agua y pequeños animales.

Interior	ref. G EURC0005	18,13 € /ud.
Superior	ref. G EURC0002	18,13 € /ud.


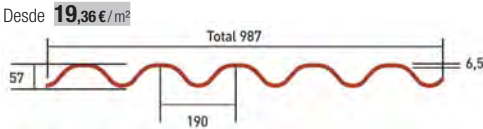


PLACA BAJO TEJA DE FIBROCEMENTO 190

Especial para tejas curvas.
Colocación sobre correas o sobre soporte continuo.

- Impermeable.
- Transpirable.
- Indeformable, aguanta el peso de las tejas.
- Clasificación al fuego A1: no arde y no propaga el fuego.
- Compatible con tejas cerámicas curvas entre 16-18 y 20 cm.

Colores: Rústico arcilla y Flameado.
Ancho 98,7 cm. Longitudes 110, 152, 165, 220 y 250 cm (según color).



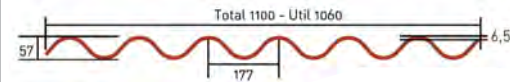
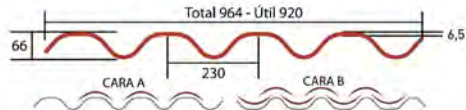
PLACA BAJO TEJA DE FIBROCEMENTO IMPERLINE 230

La bajo teja de fibrocemento más ligera. Ideal para rehabilitación.
Colocación sobre soporte continuo.

- Impermeable.
- Transpirable.
- Indeformable, aguanta el peso de las tejas.
- Clasificación al fuego A1: no arde y no propaga el fuego.
- Reversible. Permite diferentes tejas por cada una de sus caras.
- Compatible con tejas mixtas y curvas.

Color: negro y amarillo
Ancho 96,4 cm. Longitud 124 cm.
Espesor 5,5 mm
Peso 13 kg/placa.

Ref. 78904 **17,02 € /ud.**



colas en milímetros

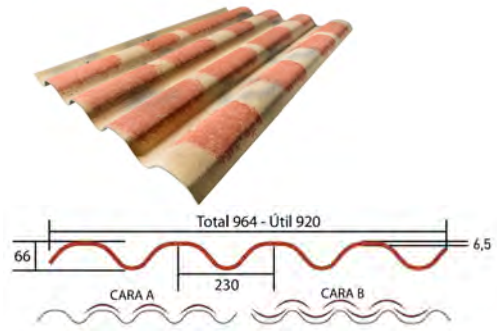
Fibrocemento**PLACA BAJO TEJA DE FIBROCEMENTO 230**

La bajo teja de fibrocemento más versátil.
Colocación sobre correas o sobre soporte continuo.

- Impermeable.
- Transpirable.
- Indeformable, aguanta el peso de las tejas.
- Clasificación al fuego A1: no arde y no propaga el fuego.
- Reversible. Permite diferentes tejas por cada una de sus caras.
- Compatible con tejas mixtas y curvas.

Colores: Rústico arcilla y Flameado.
Ancho 96,4 cm. Longitudes 152, 200 y 250 cm.

Desde **25,42 €/m²**

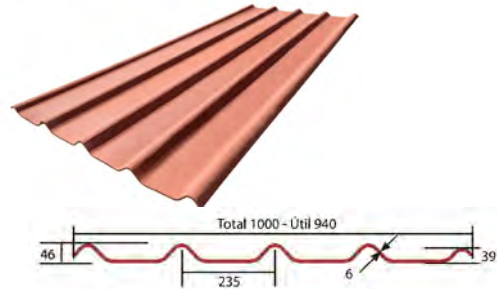
**PLACA BAJO TEJA DE FIBROCEMENTO MIXTA**

La bajo teja de fibrocemento especial para tejas cerámicas mixtas.
Colocación sobre correas o sobre soporte continuo.

- Impermeable.
- Transpirable.
- Indeformable, aguanta el peso de las tejas.
- Clasificación al fuego A1: no arde y no propaga el fuego.
- Compatible con tejas cerámicas mixtas.

Color: Rústico arcilla.
Ancho 100 cm. Longitudes 125 y 250 cm.

Desde **23,37 €/m²**

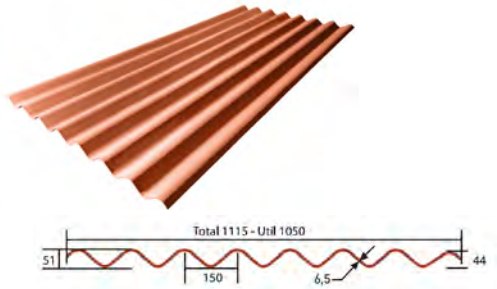
**PLACA BAJO TEJA DE FIBROCEMENTO GREDOS**

La bajo teja de fibrocemento especial para tejas de hormigón.
Colocación sobre correas o sobre soporte continuo.

- Impermeable.
- Transpirable.
- Indeformable, aguanta el peso de las tejas.
- Clasificación al fuego A1: no arde y no propaga el fuego.
- Compatible con tejas de hormigón.

Color: Rústico arcilla.
Ancho 111,5 cm. Longitudes 125 y 250 cm.

Desde **23,37 €/m²**

**ETERBOARD MD**

Placa plana de cemento, rectificada y escuadrada. Media densidad.
Alto rendimiento, ligera y multiusos.

- Ligera.
- Incombustible, clasificación al fuego A2-s1-d0.
- Resistente a la humedad.
- Resistente a agentes químicos.
- Resistente al impacto.
- Estabilidad dimensional.

Medidas disponibles: 2500/3050 x 600/1220 mm.
Espesores: 6 y 9 mm.

6 mm	2500 x 600 mm	ref. 26227	43,56 €/ud.
	2500 x 1220 mm	ref. 24274	73,29 €/ud.
9 mm	2500 x 1220 mm	ref. 4836	100,86 €/ud.
	3050 x 1220 mm	ref. 4837	132,23 €/ud.

**DURIPANEL B**


Panel de cemento-madera. Media densidad.

- Certificado PEFC.
- Buen comportamiento al fuego.
- Amplia gama de espesores.

Aplicaciones: Tablero técnico para suelos autoportantes, soportes de tejados de pizarra o teja, aplicaciones industriales, paneles sandwich, encofrados perdidos, interiores decorativos, construcciones de madera o zócalos resistentes al impacto.

Medidas disponibles: 2600 x 1250 mm y 3100 x 1250 mm.
Espesores: Entre 8 - 40 mm

Desde **60,32 €/m²**



Panel sándwich Ondutherm**ONDUTHERM**

Panel sándwich de madera para cubiertas, compuesto por 3 elementos principales:

Un tablero superior, generalmente tablero aglomerado hidrofugado en masa, que aporta un soporte resistente y transitable, permitiendo la fijación del panel a la estructura.

Un núcleo aislante machihembrado, normalmente poliestireno extruido de alta densidad.


Un acabado interior. Dispone de una amplia gama de acabados que aportará un valor estético diferenciado a cada bajo cubierta.

INSTALACIÓN PANEL SÁNDWICH**Normas obligatorias**

1. La instalación se hará colocando el **lado mayor** (2500 mm) **perpendicular a la estructura**.
2. Cada panel apoyará como **mínimo en 3 apoyos**. 2 en los extremos y 1 centrado.
3. Son necesarias **3 fijaciones por** cada punto de **apoyo del panel**.



✓ **Colocación correcta**



✗ **Colocación incorrecta**


4. **Los extremos** de los paneles deben de apoyar en la mitad de la viga, **no deben volar**.

n.º distancia

3 1250 mm | 4 833 mm | 5 625 mm



✓ **Apoyo correcto**




✗ **Apoyo incorrecto**

El ensamblado de paneles se realizará por medio del propio aislamiento, gracias a su diseño macho-hembra.

FRISO ABETO NATURAL

10 mm.

Desde **51,15 €/m²**

**FRISO ABETO BARNIZADO**

Barnizados: incoloro (FAB10/13).

Desde **55,84 €/m²**

**FRISO ABETO MIEL**

Barnizados: miel (FAM13).


Desde **56,13 €/m²**

**YESO**

Espesor: 13 mm.

Tablero de yeso laminado (Y13).


Desde **35,13 €/m²**

**CEMENTO-MADERA**

Espesor: 10 mm.

Tablero de partículas de madera y cemento (CM10).

Desde **43,62 €/m²**

**OSB**

Espesor: 10 mm.

Tablero de virutas de madera orientadas (OSB10).

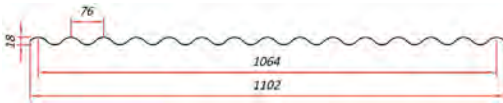
Desde **37,77 €/m²**



Perfiles metálicos para cubiertas y fachadas

ING18 - 18/76/1064 MINIONDA


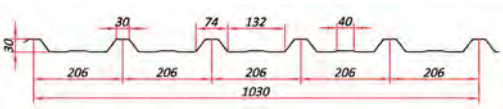
El perfil ING 18 ondulado es una solución idónea para todo tipo de fachadas industriales o arquitectónicas y cerramiento tipo "sándwich".



P/18/76/1064 Perfil ondulado Minionda	Acero galvanizado	Acero prelacado	e=0,5	e=0,6	e=0,7	e=0,8	e=1,0
	✓	-	5,58 €/m²	6,51 €/m²	7,49 €/m²	8,51 €/m²	10,60 €/m²
	-	✓	6,14 €/m²	7,10 €/m²	8,16 €/m²	9,12 €/m²	11,33 €/m²

ING30 - 30/206/1030

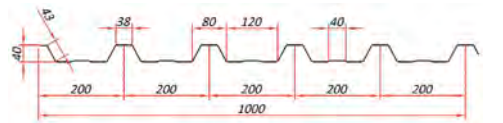
El perfil ING 30, de crestas y valles reducidos, es una solución idónea para todo tipo de fachadas industriales o arquitectónicas y cerramiento tipo "sándwich".



P/30/206/1030 - Perfil trapezoidal	Acero galvanizado	Acero prelacado	e=0,5	e=0,6	e=0,7	e=0,8	e=1,0
	✓	-	5,67 €/m²	6,60 €/m²	7,63 €/m²	8,65 €/m²	10,79 €/m²
	-	✓	6,24 €/m²	7,20 €/m²	8,26 €/m²	9,22 €/m²	11,52 €/m²

ING40 - 40/200/1000

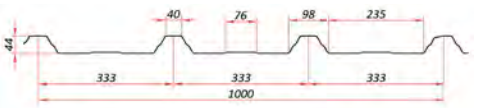
El perfil ING 40 es una solución idónea para todo tipo de fachadas industriales o arquitectónicas y cerramiento tipo "sándwich".



P/40/200/1000 - Perfil trapezoidal	Acero galvanizado	Acero prelacado	e=0,5	e=0,6	e=0,7	e=0,8	e=1,0
	✓	-	5,77 €/m²	6,74 €/m²	7,81 €/m²	8,84 €/m²	11,02 €/m²
	-	✓	6,34 €/m²	7,34 €/m²	8,35 €/m²	9,46 €/m²	11,76 €/m²

ING44.R4 - 44/333/1000

El perfil ING 444.R4 puede asegurar la resistencia y duración adecuada a cada problemática.

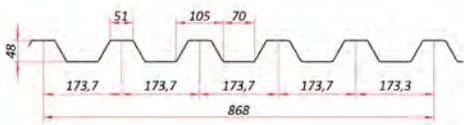


P/44/333/1000 - Perfil trapezoidal	Acero galvanizado	Acero prelacado	e=0,5	e=0,6	e=0,7	e=0,8	e=1,0
	✓	-	5,77 €/m²	6,74 €/m²	7,81 €/m²	8,84 €/m²	11,02 €/m²
	-	✓	6,34 €/m²	7,34 €/m²	8,35 €/m²	9,46 €/m²	11,76 €/m²

Perfiles metálicos para cubiertas y fachadas

ING48.RV - 48/173/868

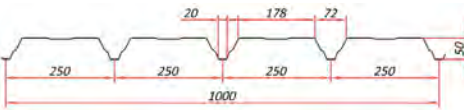
El perfil ING 48.RV es idóneo para cerramientos arquitectónicos de fachadas y se puede montar tanto horizontal como verticalmente.



P/48/148/868 Perfil trapezoidal	Acero galvanizado	Acero prelacado	e=0,5	e=0,6	e=0,7	e=0,8	e=1,0
	✓	-	Consultar precio				
	-	✓	Consultar precio				

ING50 - 50/250/1000


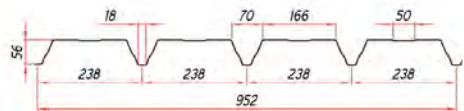
El perfil ING 50 es la solución del perfil para todo tipo de cubiertas DECK y cubiertas de grandes luces



P/50/250/1000 Perfil trapezoidal	Acero galvanizado	Acero prelacado	e=0,5	e=0,6	e=0,7	e=0,8	e=1,0
	✓	-	5,77 €/m²	6,74 €/m²	7,81 €/m²	8,84 €/m²	11,02 €/m²
	-	✓	6,34 €/m²	7,34 €/m²	8,35 €/m²	9,46 €/m²	11,76 €/m²

ING56 - 56/238/952


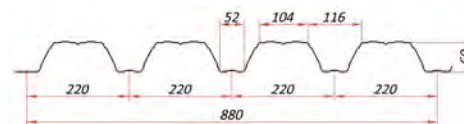
El perfil ING 56 es la evolución del perfil para todo tipo de cubiertas DECK y cubiertas de grandes luces



P/56/238/952 Perfil trapezoidal	Acero galvanizado	Acero prelacado	e=0,5	e=0,6	e=0,7	e=0,8	e=1,0
	✓	-	Consultar precio				
	-	✓	Consultar precio				

ING60.SD - 60/220/880

El perfil ING 60.SD, para forjado colaborante, es idóneo para el armado ligero de edificios. Su alta resistencia a las cargas cumple las más exigentes normas europeas EUROCODIGO de seguridad.



SD/60/880 Forjado colaborante	Acero galvanizado	Acero prelacado	e=0,5	e=0,6	e=0,7	e=0,8	e=1,0
	✓	-	-	-	-	10,56 €/m²	13,16 €/m²

Possibilidad de fabricación de toda la gama de remates y cumbreras para CUBIERTA y FACHADA.

Hormigón



VALLA MODULAR TOSCANA

Sistema modular de cerramiento y vallado de estilo contemporáneo. Permite múltiples configuraciones gracias a la columna multiángulo. Sus paneles permiten mantener la privacidad y, a la vez, deja pasar la luz y el aire, reduciendo así la acción del viento. Acabado perfecto en ambas caras de la valla permitiendo más versatilidad a todas las piezas. Fácil instalación tanto sobre muros como desde suelo. Sin mantenimiento posterior y de gran durabilidad. Disponible en tres colores: un color liso, blanco y dos colores destonificados: antracita y arena.



COLUMNA MULTIÁNGULO TOSCANA

COL22: 22 cm x 17,10 alto.

7,50 €/ud.



PANELES TOSCANA

Recto.
TPLA75: 75 x 11 x 12,5 cm.

8,70 €/ud.



Curvo.
TCOR75 75 x 11 x 12,5 cm.

9,80 €/ud.



REMATE INTERMEDIO PARA PANELES TOSCANA

L0200. 50 x 20 x 4 cm.

9,75 €/ud.



REMATE PARA PANELES TOSCANA DE ACOPLAMIENTO

RL0200: 50 x 20 x 4 cm.

15,67 €/ud.



REMATE COLUMNA TOSCANA

CR28 Ø 28 x 4 cm

16,15 €/ud.



Hormigón**AMBIENTE EXTERIOR TESSERA**

Consigue ambientes únicos gracias a la gama Tessera by SAS.
Con ella podrás crear terrazas, piscinas y playas de piscina con un mismo estilo y acabado con la calidad de fabricación SAS.

REMATES DE PISCINA CON "L"

50x31,5x35, 5x4,5x6 cm.

TESSRP355

18,68 € / ud.

32,8x46x50x4,5x6 cm.

TESSRP500

18,68 € / ud.

REMATE DE PISCINA BISELADO

50x35x35,5x3,5 cm.

BIRP355

16,81 € / ud.


PAVIMENTO TESSERA by SAS

Diferentes formatos
40x40 cm, 50x50 cm, 60x40 cm.

Diferentes grosores
2,5 cm, 3,5 cm, 4,5 cm, 5,5 cm.

Desde **25,19 € / m².**

Disponibles otras piezas para combinar como escalones, zócalos, bordillos, senderos y pilares, entre otros.

**AMBIENTE EXTERIOR DOMUS**

Con nuestra gama DOMUS de inspiración natural conseguirás exteriores 360° gracias a su gran variedad de productos.

REMATE BÁSICO DE PISCINA DOMUS

50x37x40x4x6,5 cm.

DOMRP400

20,31 € / ud.

ÁNGULO INTERIOR DE PISCINA DOMUS

50x37x40x4x6,5 cm.

DOMRP400I

47,41 € / ud.

ÁNGULO EXTERIOR DE PISCINA DOMUS

50x37x40x4x6,5 cm.

DOMRP400E

50,80 € / ud.

REMATE DE PISCINA CURVADO DOMUS

51x37x40x4x6,5 cm.

DOMRP400R

19,28 € / ud.

LOSAS DOMUS

Diferentes formatos
30x30x3,5 cm, 45x30x3,5cm,
45x45x3,5 cm, 60x30x3,5 cm, 60x45x3,5 cm.

Desde **67,30 € / m².**



Disponibles otros complementos como senderos, pilares y aplacados para crear un espacio total.

Hormigón

BLOQUE LISO MONDÚVER

Disponible en arena, blanco, crema, gris y salmón.
20 x 20 x 40 cm

2,42 €/ud.

15 x 20 x 40 cm

2,80 €/ud.



BLOQUE SPLIT GANDÍA

Disponible en arena, blanco, crema, gris y salmón.
20 x 20 x 40 cm

2,80 €/ud.

15 x 20 x 40 cm

2,54 €/ud.



BLOQUE COLEGIATA DOS CARAS SPLIT

Disponible en arena, blanco, crema, gris y salmón.
20 x 20 x 40 cm

4,06 €/ud.



Hormigón**CELOSÍA DECORATIVA ALTEA**

Destaca por su cuidada terminación en ambas caras, lo que permite que luzcan perfectas en vallados y otras estructuras independientemente del lado en que se sitúen.

Medidas: 6 x 20 x 40 cm.

3,96 €/ud.

**CELOSÍA SOFIA**

Nueva celosía de hormigón de terminación perfecta por ambas caras. De líneas sencillas y elegantes, combina la ventilación con la necesidad de privacidad.

Medidas: 6 x 20 x 40 cm

3,96 €/ud.

**PARAVIENTOS TARIFA**

4 caras visto.

Medidas: 6 x 15 x 70 cm.

6,40 €/ud.

**BALAUSTRE GÉNOVA**


Hidrofugado. Armado con varilla galvanizada. Con junta de molde.

Medidas: ancho 12 cm, alto 75 cm.

11,30 €/ud.



Hormigón



MURO PACÍFICO

Piezas de anclaje sin mortero para sujeción de tierras.
Acabado caravista.

Medidas: 10 x 25 x 25 cm

Color: Blanco, crema, gris, rojo y salmón.

1,98 €/ud.

MURO PEKÍN

Piezas de anclaje sin mortero para sujeción de tierras.
Acabado caravista Split.

Medidas: 10 x 25 x 25 cm.

Color: Blanco, crema, gris, rojo y salmón.

2,44 €/ud.



MURO ULISES

Piezas de anclaje sin mortero para sujeción de tierras y para separación de ambientes.
Acabado caravista Split.

Medidas: 25 x 35 x 50 cm.

Color: Blanco, crema, gris y salmón.

8,10 €/ud.

Hormigón**VIGAS DE HORMIGÓN IMITACIÓN MADERA**

Vigas y viguetas decorativas de hormigón pretensado, perfectas para construir y embellecer en un solo paso.

Se entregan en gris y se recomienda dar el acabado efecto madera en obra. Están disponibles los colores nogal, roble y wengué, para la personalización de todos los productos Previcor.

Vigas de carga

Sénior: 25 x 18 cm (hasta 690 cm).

96,02 €/ml.

Máster: 16 x 19 cm (hasta 690 cm).

65,88 €/ml.

Vigas

Élite: 16 x 9 cm (hasta 700 cm).

39,77 €/ml.

(Disponibles en cuatro terminaciones: Recta, Pecho Paloma, Mallorca y Diagonal)

Viguetas

Élite forjado: 16 x 9 cm (hasta 700 cm).

Consultar precio

T16: 16 x 10 cm (hasta 680 cm).

25,42 €/ml.

Columnas y complementos:

Columna de 28: 28 x 28 cm (hasta 250 cm).

384 €/ud.

Columna de 20: 20 x 20 cm (hasta 250 cm).

328,44 €/ud.

Base columna: 30 x 30 x 34,5 cm.

67,97 €/ud.

Remate columna plano: 33 x 33 cm.

14,48 €/ud.

Capitel simple, esquina o medio capitel

101,79 €/ud.

Complementos

Tablón de 70: 70 x 40 x 3,5 cm.

14,23 €/ud.

Tablón de 100: 100 x 40 x 3,5 cm.

27,47 €/ud.

Dintel: 19 cm x 24, 29 o 33 cm (hasta 250 cm).

47,24 €/ml.

Base L: 19, 24, 29 o 33 cm x 4 cm (hasta 250 cm).

36,94 €/ml.

Canecillo: 100 x 9 x 16 (Consultar otras medidas).

13,75 €/ud.

(Disponibles en tres terminaciones: Pecho Paloma, Mallorca, Diagonal)

Valla Modular

Pilar continuación "H": 13 x 14 cm.

44,96 €/ud.

Pilar esquina "L": 16 x 14 cm.

44,96 €/ud.

Pilar inicio / terminación "U": 13 x 13 cm.

44,96 €/ud.

Placa: 143 x 5 x 31 cm.

20,47 €/ud.

Pasamanos: 143 x 9 x 5 cm.

11,75 €/ud.

Remate: 19 x 19 x 5 cm.

11,75 €/ud.

Valla hípica

Poste: 16 x 16 cm.

84,43 €/ud.

Travesía de 2,25 m: 225 x 9 x 16 cm.

47,02 €/ud.

Travesía de 4,50 m: 450 x 9 x 16 cm.

93,24 €/ud.



Cercados metálicos

LUX 50

Para cercados rurales y residenciales. Tales como simple torsión, anudada o soldada. Altos: 1, 1,5 y 2 metros.



POSTE INTERMEDIO

Galvanizado

1 m	ref.PLU0033	20,02 € / ud.
1,5 m	ref.PLU0034	28,48 € / ud.
2 m	ref.PLU0035	36,96 € / ud.

Verde

1 m	ref.PLU0021	23,66 € / ud.
1,5 m	ref.PLU0022	33,72 € / ud.
2 m	ref.PLU0023	43,76 € / ud.

POSTE EXTREMO IZQUIERDO

Galvanizado

1 m	ref.PLU0013	58,08 € / ud.
1,5 m	ref.PLU0014	79,92 € / ud.
2 m	ref.PLU0015	94,61 € / ud.

Verde

1 m	ref.PLU0001	68,07 € / ud.
1,5 m	ref.PLU0002	93,91 € / ud.
2 m	ref.PLU0003	112,46 € / ud.



POSTE EXTREMO DERECHO

Galvanizado

1 m	ref.PLU0109	58,08 € / ud.
1,5 m	ref.PLU0110	79,92 € / ud.
2 m	ref.PLU0111	94,61 € / ud.

Verde

1 m	ref.PLU0097	68,07 € / ud.
2 m	ref.PLU0099	112,46 € / ud.



POSTE TENSIÓN

Galvanizado

1 m	ref.PLU0053	76,02 € / ud.
1,5 m	ref.PLU0054	103,90 € / ud.
2 m	ref.PLU0055	124,85 € / ud.

Verde

1 m	ref.PLU0041	91,11 € / ud.
1,5 m	ref.PLU0042	125,02 € / ud.
2 m	ref.PLU0043	152,05 € / ud.



POSTE ESQUINERO

Galvanizado

1 m	ref.PLU0072	76,02 € / ud.
1,5 m	ref.PLU0073	103,90 € / ud.
2 m	ref.PLU0074	124,85 € / ud.

Verde

1 m	ref.PLU0060	91,11 € / ud.
1,5 m	ref.PLU0061	125,02 € / ud.
2 m	ref.PLU0062	152,05 € / ud.



POSTE REDONDO DE DIÁMETRO 48 X 1,2 MM PARA MALLA DE SIMPLE TORSIÓN

Disponibles en acabado galvanizado y plastificado en color verde.
Alturas disponibles: 1,00 m, 1,20 m, 1,50 m y 2,00 m.
Incluyen pasamanos o pletinas en los postes extremos, postes de tensión y postes de ángulo.
Postes suministrados con tensores carraca ya montados, listos para su instalación.

[Consultar precio](#)

Cercados metálicos**MALLA ENREJADO SIMPLE TORSIÓN**

Alto: 1, 1,5 y 2 m. Rollo de 25 m.

Galvanizado 1 m	40€ /ud.
Galvanizado 1,5 m	120€ /ud.
Galvanizado 2 m	160€ /ud.

Verde 1 m	99,50€ /ud.
Verde 1,5 m	149,26€ /ud.
Verde 2 m	199,00€ /ud.

**Cercados de madera****VALLA TEJANA**

Compuesta por postes verticales de 100 metros de diámetro y de total 2 metros; queda una altura útil variable según necesidades. Los travesaños horizontales de 2 metros y 80 milímetros de diámetro se colocan en la parte alta del cerramiento a 0,45 metros entre ellos. Tienen múltiples aplicaciones. De fácil montaje. Aspecto robusto y natural. Tiempo de vida excepcional gracias al tratamiento preventivo de la madera.



Verjas



BRICO FAX

Bastidor electrosoldado rígido y de calidad.
Color verde. Alto: 1, 1,5 y 2 m.
Panel de 2,50 m de largo.

ref. BR000405
2,5 x 1,03 m **58,03 €/ud.**

ref. BBR0004
2,5 x 1,43 m **85,03 €/ud.**

ref. BBR000505
2,5 x 1,93 m **106,60 €/ud.**



RITMO

Panel con recubrimiento anticorrosión. Larga vida útil.
Color verde galvanizado. Altos: 1, 1,5 y 2 m.
Panel de 2,5 m de largo.

Desde **42,46 €/ud.**



CLASSIC

Panel de montaje rápido y sencillo.
Verde galvanizado.
Alto: 1, 1,5 y 2 m.
Panel de 2,75 m de largo.

Desde **168,80 €/ud.**



ULTRA

Verja industrial de diseño, sobrio y elegante. Aspecto robusto y disuasorio de la verja. Montaje rápido y sencillo sin soldaduras. Sistema de tornillo de seguridad indismontable. Sistema de unión poste/bastidor único y versátil.
Bastidor formado por dos perfiles de 40 x 40 x 1,5 mm (horizontales) y barrotes de perfil cuadrado 25 x 25 mm y 1,5 mm espesor (verticales). Altos: 1, 1,5 y 2 m.

Desde **430,47 €/ud.**

Verjas

**ÓNIX**


Verja fabricada en acero inoxidable.
Diseño sobrio de líneas. Sistema de tornillo de seguridad indismontable.
Sistema de unión poste/bastidor único y versátil.

Desde **592,66 €/ud.**

**NOVE**

Panel de diseño en chapa perforada.
Altos: 1 y 1,5 m.
Panel de 2,48 m de largo.
Color oxiron.

Desde **418,43 €/ud.**

**NATURE**

Verja industrial fabricada con perfilera metálica de gran rigidez. Postes de sección circular de gran resistencia.
Sistema de tornillo de seguridad indismontable.
Sistema de unión poste/bastidor único y versátil.

Desde **475,25 €/ud.**

**VALLA VERDE**

Valla natural viva de gran resistencia.
Reja de metal de alta calidad recubierta con plantas.
Se entrega en una jardinera biodegradable con tierra fértil.
Los elementos se encajan en postes tipo Lux 50 con soportes Fax.
La hiedra es del tipo Hedera helix «Woerner».
Colocación fácil y rápida.
Poco mantenimiento. Al ser una planta viva, ayuda a absorber la contaminación y el CO₂.

Complementos



VALLA TRASLADABLE

Para cerramientos de obras temporales. 2 x 3,5 m.

ref. G RIVAL001 (BTR0006)

51,38 €/ud.

PIE HORMIGÓN VALLA TRASLADABLE

Para cerramientos de obras temporales. 2 x 3,5 m.

ref. G RIVAL002 (BAS0002)

14,02 €/ud.



ALAMBRE GALVANIZADO

Tipo 17. Ø 1,30 / 2,70 / 3 mm.

1 kg.
ref. G ALAMM001 (ALA0521) 6,20 €/rollo. ✓

1 kg.
ref. G ALAMM002 (ALA0524) 5,66 €/rollo. ✓

5 kg.
ref. ALA0516 28,86 €/rollo.



ALAMBRE RECOCIDO

Tipo 8. Ø 1,3 mm.
5 kg.

ref. G ALAMR003 (ALA0451)
27,04 €/rollo.



ALAMBRE PLASTIFICADO VERDE

Tipo 20/17.
5 kg.

ref. ALA0612
25,90 €/rollo.



PUNTAS CABEZA PLANA

Caja 3 kg.
17 x 70 mm, 20 x 100 mm.

3,10 €/caja.



PLACA BASE PARA POSTE GALVANIZADA

Diámetro 50
Cada base incluye 4 anclajes Dynabolt

ref. PCA0010
37,21 €/ud.



PLACA BASE PARA POSTE VERDE

Diámetro 50
Cada base incluye 4 anclajes Dynabolt

ref. PCA001001
40,87 €/ud.

Piscinas y puertas**DECOR PISCINA**

Verja residencial. Ideal para zonas de juego y piscinas. Altura desde 60 cm a 2 m.

Desde **349,26 € / ud.**

**PUERTA LIGERA**

Alto: 1 m. Largo: 2 m. Plastificada verde.

532,04 € / ud.

**PUERTA DESLIZANTE SIN RAÍL**

La puerta deslizante sin raíl es ideal para zonas donde se disponga de un gran espacio para la apertura de la puerta (aproximadamente 2 veces la luz de paso).

Es ideal en sitios donde haya un tráfico constante de vehículos pesados y camiones de gran tonelaje.

Puertas de paso libre de 4 a 9 metros en una sola hoja.

Desde **3.252,64 € / ud.**

**BATIENTE LIGERA 2 HOJAS**

Fabricada con perfilera metálica y mallazo electrosoldada.

Disponible en varias medidas. Alto: 2 m. Largo: 4 m. Color verde.

1.018,35 € / ud.

**DESLIZANTE SIN RAÍL CLASSIC**

Alto: 2 m. Largo: 8 m. Color verde.

6.293,61 € / ud.

/ estamos aquí para ayudarte

Nuestros profesionales se encargarán de ayudarte en todo lo que necesites, de ponértelo fácil y que **no tengas que preocuparte por nada.**



Estamos aquí por y para ti

Por eso, trabajamos cada día para ofrecerte lo que necesitas, cuando lo necesitas.



**Contacto
técnico**



**Acompañamiento
en obra**



**Formación
para profesionales**



**Garantía
de producto**



**Recogida
de escombros**



**Alquiler
de herramientas**

Te ofrecemos más

Lo tenemos todo pensado para que durante tu visita no te falte de nada.



Amplio horario



Parquin



Accede fácilmente



Carga y descarga

Compra y paga cómodamente

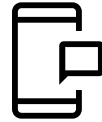
Cuando decimos que no te tienes que preocupar por nada, ES POR NADA.



**Financiamos
tus obras**



**Descuentos
para profesionales**



Recogida rápida

Llegamos a ti, donde y como quieras

Nuestros servicios de transporte están pensados para ponértelo muy fácil.



Entrega en obra



Camión-grúa



Cargamos tu vehículo

Tu necesidad, nuestra prioridad

Ven y cuéntanos lo que tienes en mente. Juntos, lo haremos realidad.



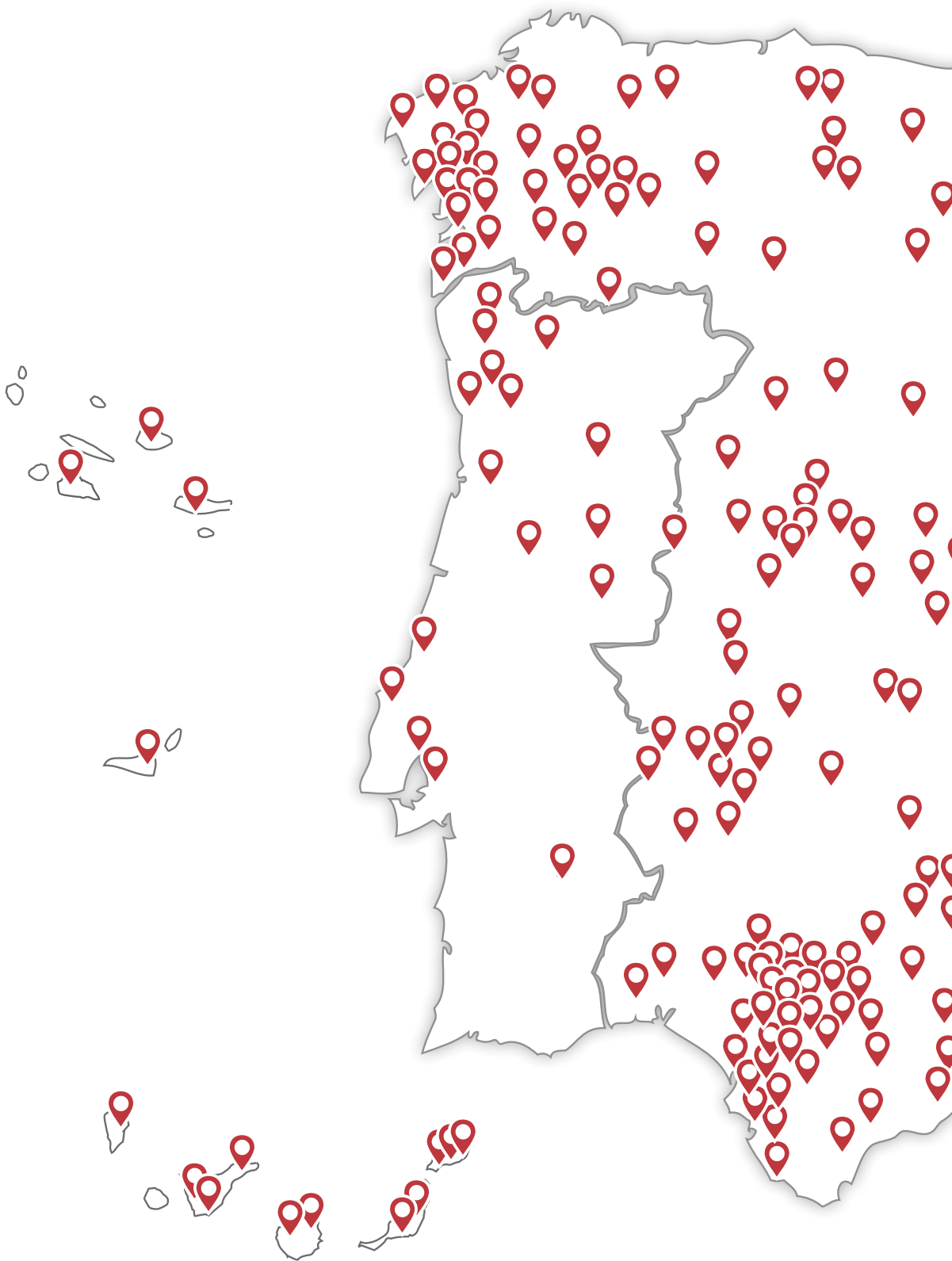
Proyectos 3D

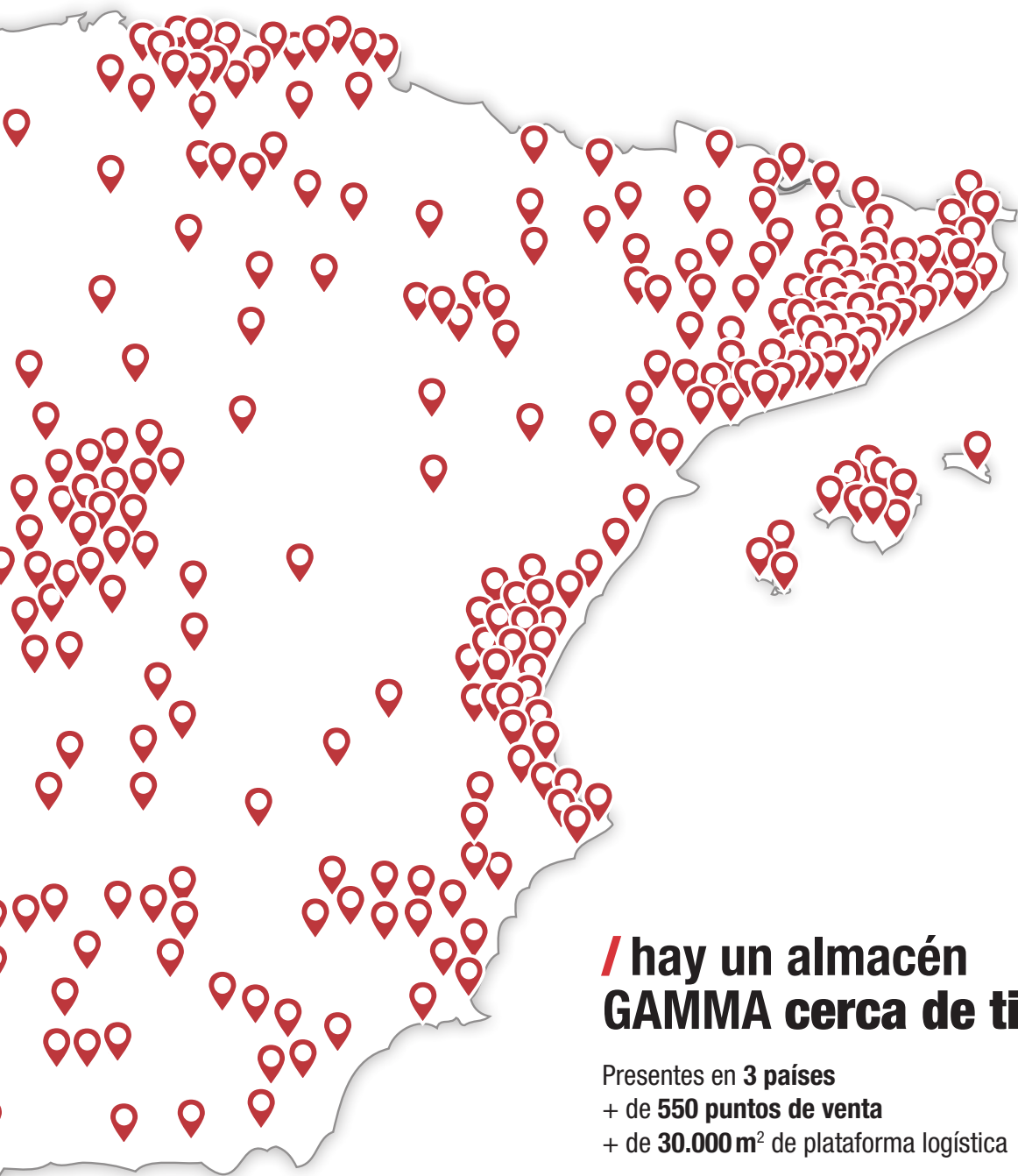


Catálogos y folletos



Presupuestos a medida





/ hay un almacén GAMMA cerca de ti

Presentes en 3 países

+ de 550 puntos de venta

+ de 30.000 m² de plataforma logística

Sí, estamos muy cerca de ti con la marca GAMMA como garantía. Además, estamos donde nos necesites, con más de 550 puntos de venta repartidos por España, Portugal y Andorra con un asesoramiento profesional y personalizado. Y lo estamos con la mejor marca propia del mercado; 2.000 referencias en baño y 1.000 en cerámica convierten nuestras marcas exclusivas en una oportunidad única: Baho, en baño, Terradecor, en cerámica y GAMMA, en materiales de construcción.



Consulta tu punto
de venta **GAMMA**
más cercano.

/ todo lo que tu obra necesita



Baños

Más de 25 años de experiencia, con un gran surtido de marcas reconocidas y también con nuestras marcas propias.

Un diseño a precios asequibles que no frenen ningún proyecto; ese es nuestro objetivo.

mobiliario | lavabo | griferías | espejos |
apliques | platos de ducha | mamparas |
sanitarios | columnas de hidromasaje |
accesorios | radiadores...



Suelos y paredes

Disponemos de un gran surtido en revestimiento de paredes y suelos, colecciones de alta decoración, así como varios modelos de suelo laminado y piedra natural. Además, tenemos todo lo que necesitas para que su instalación sea un éxito.

gres extruido | gres porcelánico | pasta blanca | pasta roja |
parqué cerámico | mosaicos |
suelo laminado | suelo vinílico | piedra natural |
mármol...



Cocinas

No vendemos cocinas, hacemos cocinas. Y lo hacemos con un abanico de proveedores que nos permite ofrecer todo lo necesario para una cocina funcional y práctica. Además, coordinamos el montaje para una mayor eficiencia.

cocina | encimeras | puertas y frentes |
pomos | tiradores | fregaderos | grifería |
electrodomésticos | hornos | fogones...



Estufas y barbacoas

Tenemos todas las opciones para calentar ya sea con leña o pelet, cocinas de leña o chimeneas de acero y también un amplio surtido de barbacoas para el verano.

estufas de pelet | estufas de leña |
complementos | chimeneas insertables |
chimeneas metálicas | calefactores |
radiadores | barbacoas | hornos | parrillas |
aislantes....

/ publicaciones que debes conocer

En nuestros **folletos y promociones** encontrarás las mejores ofertas en baño, construcción, cerámica, cocinas... **Todo lo que necesitas, al mejor precio.**



GAMMAZINE

Nuestra revista con la mejor selección de productos y ofertas para el baño, cerámicas, pavimentos, hogar y jardín.



Y en primavera...

Especial barbacoas

Selección de productos para el jardín. Barbacoas, hornos, césped artificial, cerramientos... ¡y mucho más!



Y en otoño...

Especial calor

Selección de productos para el calor. Estufas, chimeneas, radiadores, recambios, accesorios, aislantes... ¡y mucho más!



Catálogo baños

Con todos nuestros productos relacionados con el baño. Productos de nuestra marca propia y una gran selección de las principales marcas del mercado.

Durante todo el año en tu punto de venta GAMMA o en gamma.es

/ exclusivo profesionales

Además, contamos con dos publicaciones **exclusivas para profesionales**: nuestras mejores ofertas de la **reforma y la construcción** y nuestro catálogo.



Reforma y construcción

Solo profesionales. No te pierdas nuestras mejores ofertas para la construcción y la reforma. ¡Más de 6 publicaciones al año!

¡Más de 6 publicaciones al año!

En tu almacén GAMMA o en gamma.es



Catálogo del profesional de la reforma y la construcción

Pioneros en el sector, tenemos el catálogo del profesional con más de 50.000 referencias con todas las categorías de producto, consejos de aplicación y las últimas novedades.

*Durante todo el año en tu almacén
GAMMA o en gamma.es*

/ índice alfabético

A

- Accesorios de piscina **136**
- Accesorios de tornillería **073**
- Accesorios mezcladoras **023**
- Accesorios para el baño **198**
- Accesorios para puertas correderas **289**
- Accesorios polietileno **133**
- Accesorios press **130**
- Activadores y resinas de unión **338**
- Adhesivo de contacto y montaje **158**
- Accesorios para nivelación de baldosas **039**
- Aditivos para pintura **167**
- Aglomerado de poliuretano **227**
- Aglomerante hidráulico **334**
- Aislantes chimeneas **239**
- Aislamiento acústico paredes **260**
- Aislamiento acústico suelos **255**
- Aislantes reflexivos **248**
- Almacenaje móvil **050**
- Amarre transporte cargas **099**
- Amoladoras **012**
- Andamios **030**
- Áridos ligeros **319**
- Armazones para puertas correderas **288**
- Asfalto en frío **328**
- Aspiradoras **029**
- Atornilladores y taladros **013**
- Auxiliares impermeabilizantes **269**

B

- Bajantes **116**
- Bajo teja **412**
- Baldosa aislante XPS **227**
- Bases múltiples, prolongadores y enrollables **111**
- Biseladora y rascador de juntas **013**
- Bloques de vidrio **366**
- Bomba de aguas grises **140**
- Bombas de aguas sucias **136**
- Botas de agua **086**
- Botas de seguridad **082**
- Bridas y varillas **073**
- Brocas **019**
- Brocas 4 drill **018**

C

- Cajas de conexión de empotrar **104**
- Cajas de conexión de superficie **105**
- Cajas de empotrar mecanismos **104**
- Cajas de persiana aislantes **245, 352**
- Cal **324**
- Calzado con membrana impermeable **086**
- Camisetas, polos manga corta y ropa de lluvia **091**
- Canalización eléctrica **109**
- Canalón metálico **118**
- Canalón PVC **117**
- Canalones suelo **120**
- Carracas y escofinas **052**
- Carretillas y guardavivos **061**
- Cascos y orejeras **096**
- Cemento cola flexible **309**
- Cemento cola para exterior **307**
- Cemento cola para exterior y porcelánico **308**
- Cemento cola para interior **307**
- Cementos **318**
- Cepillos **078**
- Cepillos y útiles de limpieza **079**
- Ceras **149**
- Cercados de madera **423**
- Cercados metálicos **422**
- Cerramientos exteriores **237**
- Cerramientos piscinas y puertas para vallas metálicas **427**
- Cinceles y coronas **020**
- Cintas **075**
- Clavijas **106**
- Colas PVC **151**
- Complementos **426**
- Componentes **400**
- Componentes para cubiertas ventiladas **402**
- Compresores **024**
- Conectores para refuerzo de forjados **327**
- Conjuntos de ducha **195**
- Conjuntos de muebles **196**
- Consumibles **173**
- Contenedores, embalaje y protección **074**
- Cordelería **042**
- Cortadoras eléctricas **036**

Cortadoras gran formato **034**
Cortadoras manuales **032**
Cortatubos **064**
Coverlife **406**
Cuadradillos, kits correderas y soportes de refuerzo PYL **283**
Cubremuros **363**

D

Depósitos **138, 142, 144**
Depuración **139, 143, 145**
Desagüe con lámina **128**
Destornilladores **052**
Discos de lija **017**
Discos de limpieza **016**
Discos de resina **017**
Discos general obra **016**
Discos para porcelánico **016**
Divisiones horizontales-Cubiertas inclinadas **233**
Divisiones horizontales-Cubiertas planas **232**
Divisiones horizontales-Suelos y forjados **235**
Divisiones horizontales-Techos **235**
Divisiones verticales **236, 243**
Divisorias horizontales **241**

E

Electrodos **063**
Elementos estructurales hormigón celular **364**
Elevación de cargas **099**
Eliminadores de suciedad **148**
Emulsiones **269**
Esmaltes **168**
Espátulas **172**
Espátulas y rascadores **059**
Espátulas, esponjas, cúteres y grapadoras **058**
Espumas de poliuretano **152**
Estaciones de bombeo a suelo **141**
Extend system **356**

F

Fachadas SATE **238**
Fibra de polipropileno **351**
Fibra de vidrio **350**
Fibrocemento **410**
Fondo de junta **317**
Forjado sanitario de polipropileno **354**

G

Gafas **094**
Griferías **194**
Grupos electrogénos **026**
Guantes **092**

H

Herramientas manuales **055**
Hidrolimpiadoras **028**
Hierro **351**
Hogar inteligente **300**
Hormigón **326, 416**
Hormigoneras **031**

I

Iluminación en obra **110**
Iluminación para interiores **112**
Impermeabilización **213**
Impermeabilización líquida **278**
Impermeabilizantes **163**
Impermeabilizantes cementosos **335**
Imprimaciones **168, 213, 269**
Instalaciones coquillas **245**

J

Junta cementosa **315**
Junta epoxi **317**

K

Kits aislantes **252**

L

Ladrillos **369, 376**
Ladrillos refractarios **374**
Lámina drenante y protección **276**
Laminados **184**
Láminas asfálticas **264**
Láminas de PVC **268**
Láminas EPDM **270**
Láminas impermeabilizantes transpirables **274**
Lana de fibra de vidrio **240**
Lana de roca **231**
Lana natural **246**
Latiguillos **137**
Latón para rosca **134**
Lijadoras de pared y pistolas **172**
Lijadoras y pulidoras **023**
Limas **052**

/ índice alfabético

Llanas y talochas **056**

Llaves **053**

Luceras velta **298**

M

Madera y tubos de encofrar **358**

Mallas **100**

Mamparas de ducha **190**

Mangos **079**

Mangueras **136**

Manguitos **124**

Manutención y elevación **027**

Martillería **048**

Martillos a batería **015**

Martillos eléctricos **014**

Mascarillas y complementos **097**

Masillas y pastas **213, 344**

Masillas y selladores (polímeros) **155**

Masillas y selladores (poliuretano) **156**

Masillas y selladores (siliconas) **154**

Mecanismos de descargas **125**

Mecanismos de empotrar **107**

Mecanismos de superficie **107**

Mecanismos estancos **107**

Medición láser **041**

Medición y nivelación **040**

Mezcladoras **021**

Microcemento **348**

Miniamoladoras **012**

Minirrodillos **171**

Montaje Extend system **357**

Mortero proyectable **325**

Morteros **320**

Morteros especiales **337**

Morteros con cal **322**

N

Nivelación de baldosas **037**

Nivelación y relleno **336**

O

Organizadores para herramientas **051**

P

Palas y paletinas **046**

Palas y raederas **054**

Paletinas y brochas **171**

Panel hormigón **378**

Panel sándwich Ondutherm **413**

Pantalones cortos **089**

Pantalones largos **088**

Pastas de juntas y agarre **212, 347**

Pastas para el tratamiento de juntas de acabados **211, 346**

Pavimento exterior **182**

Pavimento interior **178**

Perfilería PVL **216**

Perfiles **380**

Perfiles metálicos para cubiertas y fachadas **414**

Piedra natural **185**

Pigmentos, arenas y gravas **318**

Pinturas de interior **166**

Pinturas para exterior **162**

Pinturas para piscinas **164**

Pistolas y reglas **060**

Placa asfáltica **404**

Placa de cubierta **072**

Placas de yeso dureza **206**

Placas de yeso laminado **202**

Placas de yeso laminado acústica **205**

Placas de yeso laminado cortafuego **205**

Placas de yeso laminado humedad **207**

Plantillas y calcetines **087**

Plaquista **066**

Platos de ducha **188**

Policarbonato **409**

Poliéster **408**

Poliestireno expandido EPS **228**

Poliestireno extruido XPS **222**

Poliisocianurato - PIR **230**

Porta-herramientas **051**

Prefabricados de hormigón **360**

Premarcos de madera en kit **282**

Premezclados ligeros **327**

Productos especial baños **149**

Productos especiales / adhesivos y juntas **312**

Protección y decoración ventanas **298**

Protectores **148**

Protectores de madera **169**

Protectores de metal **169**

Puertas metálicas cortafuegos **286**

Puertas metálicas multiusos **284**

Puertas residenciales **290**

Puertas seccionales **292**

Q

Químicos de piscina **164**

R

Radiadores baño **199**

Radiadores eléctricos **113**

Registros **105**

Rejas y marcos **122**

Rejillas **044**

Rejillas y extractores **045**

Reparación de hormigón estructural **331**

Reparación de hormigón no estructural **330**

Revestimiento **176**

Revoltones, rasillas, bovedillas y conductos de chimenea **375**

Rodillos **170**

Ropa de alta visibilidad **091**

Ropa de lluvia **091**

Ropa, partes de arriba para el frío **090**

S

Sanitarios **192**

Seguridad y protección de la persona **098**

Señales y marcajes **100**

Sifones **124**

Sistemas contra el gas radón **272**

Soldadura **062**

Soportes para fijación teja y placa **072**

Sumideros **125, 127**

T

Taco químico **150**

Tanques de gasóleo **138**

Tapas de fundición **122**

Techo acústico decorativo **262**

Teja curva **384**

Teja hormigón **399**

Teja mixta **389**

Teja plana **393**

Tejas piezas especiales **398**

Tenazas, alicates y cortadores **049**

Tipos de ventanas **297**

Tornillería y componentes PYL **217**

Tornillería y fijación **068**

Trampillas **219**

Trituradores sanitarios **140**

Tubo solar **301**

Tubos flexibles corrugados **108**

V

Válvulas y canaletas **126**

Varillas mezcladoras **022**

Ventanas de tejado **294**

Ventanas para cubierta plana **302**

Verjas **424**

Viguetas de hormigón imitación madera **359**

Y

Yesos y escayolas **210, 341**

Z

Zapatos de seguridad **084**

[illegible]

[illegible]

GRUP GAMMA S.A. se reserva el derecho de hacer los cambios necesarios en beneficio del producto final y del cliente para los artículos de este catálogo para el profesional. El contenido del presente catálogo está protegido íntegramente por derechos de autor y copyright, incluyendo los diseños de todos los productos. Queda terminantemente prohibida la reproducción total o parcial de las imágenes, textos, ilustraciones y conceptos gráficos sin la autorización exprés de **GRUP GAMMA S.A.**

Las imágenes no son contractuales.

Este catálogo ha sido impreso con papel de maderas de bosques certificados. Aunque no está certificada, la madera controlada no puede haber sido: aprovechada de manera ilegal; aprovechada en violación de los derechos tradicionales y civiles; aprovechada en bosques en los que los Altos Valores de Conservación (AVC) se vean amenazados; aprovechada en bosques convertidos a plantaciones o para usos no forestales; aprovechada en bosques en los que hay plantados árboles genéticamente modificados.

* Los precios pueden verse afectados según la evolución de las materia primas, transporte y energía.



En GAMMA por ser profesional, **sí, tienes descuento. Y financiación.**

Por ser profesional de la reforma y la construcción,
te ofrecemos un **descuento sobre los precios indicados**
en este catálogo. Precios orientativos según fabricante.



Consulta tus descuentos
o financiación en tu **punto**
de venta más cercano.



**Cargamos
tu vehículo**



Camión-grúa



**Entrega
en obra**



**Financiamos
tus obras**



**Descuentos para
profesionales**



**Formación para
profesionales**



**Asesoramiento
profesional**



**Surtido siempre
en stock**



**Alquiler de
herramientas**

Consultar condiciones y disponibilidad en tienda.



**+ de 550 puntos
de venta cerca de ti.**

Precios orientativos. Consultar tarifa en almacén. PRECIOS VÁLIDOS EXCEPTO ERROR TIPOGRÁFICO. IMPUESTOS NO INCLUIDOS.